

СОГЛАСОВАНО

УТВЕРЖДЕНО

Управляющий совет
МБОУ СОШ № 42

Решением педагогического совета
МБОУ СОШ № 42

протокол № 1 от 27.08.2020

приказ № 196 от 31.08.2020

Абрамчук Абрамчук Н.П.
председатель совета Ф.И.О

Председатель педсовета

«31» 08 2020 г

Н.В. Золотаренко

«31» 08 2020



ОСНОВНАЯ ОБРАЗОВАТЕЛЬНАЯ ПРОГРАММА НАЧАЛЬНОГО ОБЩЕГО ОБРАЗОВАНИЯ

муниципального бюджетного общеобразовательного учреждения
муниципального образования город Краснодар
средней общеобразовательной школы № 42 имени Володи Головатого

г. Краснодар, ул.Я.Полуяна,40

2020

Содержание.

1. Целевой раздел.	
1.1. Пояснительная записка	3
1.2. Планируемые результаты освоения ООП НОО обучающимися	8
1.3. Система оценки достижения планируемых результатов освоения ООП НОО.....	35
2. Содержательный раздел.	
2.1. Программа формирования универсальных учебных действий	57
2.2. Программы учебных предметов, курсов	
2.2.1. Русский язык	94
2.2.2. Родной язык (русский).....	180
2.2.3. Литературное чтение	186
2.2.4. Литературное чтение на родном языке (русском)	249
2.2.5. Математика	255
2.2.6. Окружающий мир	271
2.2.7. Изобразительное искусство	317
2.2.8. Технология	343
2.2.9. Музыка	432
2.2.10. Основы религиозных культур и светской этики ...	475
2.2.11. Английский язык	505
2.2.12. Физическая культура	526
2.2.13. Кубановедение	538
2.3. Программа духовно-нравственного развития, воспитания...	562
2.4. Программа формирования экологической культуры, здорового и безопасного образа жизни	577
2.5. Программа коррекционной работы	591
3. Организационный раздел.	
3.1. Учебный план начального общего образования	611
3.2. Календарный учебный график	621
3.3. План внеурочной деятельности	624
3.4. Система условий реализации основной образовательной программы.	631

1. ЦЕЛЕВОЙ РАЗДЕЛ.

1. 1. Пояснительная записка.

Данная программа разработана коллективом педагогов, родителей начальной ступени образования муниципального бюджетного общеобразовательного учреждения муниципального образования город Краснодар средней общеобразовательной школы №42, (Государственная аккредитация по виду «общеобразовательное учреждение средняя общеобразовательная школа», Свидетельство о государственной аккредитации регистрационный № 02194 от 18.05.2012 г., рассмотрена и принята управляющим советом образовательного учреждения (протокол № 1 от 30 августа 2019 года).

Образовательная программа определяет содержание и организацию образовательного процесса на ступени начального общего образования. Она представляет собой систему взаимосвязанных программ, каждая из которых является самостоятельным звеном, обеспечивающим определенное направление деятельности МБОУ СОШ № 42

Образовательная программа обеспечивает жизнедеятельность, функционирование и развитие МБОУ СОШ № 42 в соответствии с основными принципами государственной политики РФ в области образования, изложенными в Законе Российской Федерации «Об образовании». А именно:

- гуманистический характер образования, приоритет общечеловеческих ценностей, жизни и здоровья человека, свободного развития личности;
- воспитание гражданственности, трудолюбия, уважения к правам и свободам человека, любви к окружающей природе, Родине, семье;
- единство федерального культурного и образовательного пространства, защита и развитие системой образования национальных культур, региональных культурных традиций и особенностей в условиях многонационального государства;
- общедоступность образования, адаптивность системы образования к уровням и особенностям развития и подготовки обучающихся и воспитанников;
- обеспечение условий для самоопределения личности, для ее самореализации, творческого развития;
- формирование у обучающегося адекватной современному уровню знаний и ступени обучения картины мира;
- формирование человека и гражданина, интегрированного в современное ему общество и нацеленного на совершенствование этого общества;
- содействие взаимопониманию и сотрудничеству между людьми, народами независимо от национальной, религиозной и социальной принадлежности.

В соответствии с требованиями ФГОС ООП НОО МБОУ СОШ № 42 включает следующие разделы:

- пояснительная записка;
- планируемые результаты освоения обучающимися основной образовательной программы начального общего образования на основе ФГОС и учебных программ;
- система оценки достижения планируемых результатов освоения основной образовательной программы начального общего образования.
- программа формирования универсальных учебных действий у обучающихся на ступени начального общего образования на основе ФГОС и с учетом реализуемых педагогических технологий;
- программы отдельных учебных предметов, курсов;
- программы отдельных учебных предметов, курсов;
- программа духовно-нравственного развития, воспитания обучающихся на ступени начального общего образования;
- программа формирования культуры здорового и безопасного образа жизни¹;
- программа коррекционной работы²;
- учебный план;
- план внеурочной деятельности;
- система условий реализации основной образовательной программы.

Все компоненты образовательной программы разработаны на основе ФГОС и с учетом содержания УМК, используемых на начальной ступени образования МБОУ СОШ № 42

Целью реализации образовательной программы МБОУ СОШ № 42 является:

- создание условий для развития и воспитания личности младшего школьника в соответствии с требованиями ФГОС начального общего образования;
- достижение планируемых результатов в соответствии с ФГОС и на основе учебных программ по предметам на основе используемых УМК: «Планета знаний» и «Школа России».

Задачи реализации образовательной программы МБОУ СОШ № 42:

- Достижение личностных результатов учащихся:
 - готовность и способность обучающихся к саморазвитию;
 - сформированность мотивации к обучению и познанию;
 - осмысление и принятие основных базовых ценностей.
- Достижение метапредметных результатов обучающихся: освоение универсальных учебных действий (регулятивных, познавательных, коммуникативных).

¹ Программа формирования культуры здорового и безопасного образа жизни разрабатывается каждым образовательным учреждением самостоятельно с учётом предлагаемых рекомендаций.

² Программа коррекционной работы разрабатывается каждым образовательным учреждением самостоятельно с учётом предлагаемых рекомендаций.

- Достижение предметных результатов: освоение опыта предметной деятельности по получению нового знания, его преобразования и применения на основе элементов научного знания, современной научной картины мира.

Ведущие целевые установки УМК «Планета Знаний» и «Школа России»

УМК «Планета Знаний» и «Школа России» построены таким образом, что все их важнейшие компоненты: предметное содержание, дидактическое обеспечение, методическое сопровождение и художественно-полиграфическое исполнение направлены на достижение результатов освоения основной образовательной программы начального общего образования в соответствии с требованиями к ее структуре и содержанию ФГОС и способствуют:

- формированию основ гражданской идентичности: чувства сопричастности и гордости за свою Родину, уважения к истории и культуре народа, воспитания нравственности ребенка, освоения основных социальных ролей, норм и правил;
- эффективному личностному и познавательному развитию учащегося на основе формирования умения учиться;
- подготовке учащихся к успешному обучению в средней школе;
- сохранению и укреплению физического и психического здоровья детей путем включения в учебный процесс разнообразных видов деятельности и построения для учащегося индивидуальных траектории развития;
- реализации личностно-ориентированной педагогики, где ребенок субъект учебного процесса и ему создаются условия для выбора деятельности;
- формированию, развитию и сохранению у учащихся интереса к учению;
- ориентации учебного процесса на воспитание нравственности ребенка, патриотических убеждений, освоение основных социальных ролей, норм и правил.

Реализация требований ФГОС в УМК «Планета знаний» и «Школа России» обеспечивается их **целостностью**: единство структуры учебников по всем классам и предметам; единство сквозных линий типовых заданий; единство подходов.

Дидактическая система УМК «Планета знаний» и «Школа России» реализуют ряд положений работ Л.С. Выгодского, Д.Б. Эльконина, В.В. Давыдова, В.И. Слободчикова, И.С. Якиманской в части развивающего образования, системно-деятельностного, личностно-ориентированного, культурологического и коммуникативного подходов к обучению.

В комплексах всё подчинено:

- формированию системы опорных базовых знаний, умений и универсальных учебных действий, составляющих основу при последующем обучении;
- созданию образовательного пространства, в рамках которого возможен учет индивидуального темпа развития ребенка и построение его личной траектории движения, отвечающей его интересам, потребностям и возможностям.

Организация учебной деятельности учащихся строится на основе системно-деятельностного подхода, который предполагает:

- ориентацию на достижение цели и основного результата образования – развитие личности обучающегося на основе освоения универсальных учебных действий, познания и освоения мира;
- опору на современные образовательные технологии деятельностного типа:
 - проблемно-диалогическую технологию,
 - технологию мини-исследования,
 - технологию организации проектной деятельности,
 - технологию оценивания образовательных достижений (учебных успехов).

В содержание УМК «Планета Знаний» и «Школа России» заложен огромный воспитывающий и развивающий потенциал, позволяющий учителю эффективно реализовывать целевые установки **«Концепции духовно-нравственного развития и воспитания личности гражданина России»**. Отбор содержания учебного материала в каждом учебном предмете осуществлён с ориентацией на формирование базовых национальных ценностей. Средствами разных предметов системы учебников «Планета Знаний» и «Школа России» в детях воспитывается благородное отношение к своему Отечеству, своей малой Родине, своему народу, его языку, духовным, природным и культурным ценностям, уважительное отношение ко всем народам России, к их национальным культурам, самобытным обычаям и традициям, к государственным символам Российской Федерации. Так, например, учебники русского языка несут особое отношение к слову, к языку своего народа, его колориту и мудрости. Литературное чтение содержит литературные тексты мастеров художественного слова, детских писателей, фольклорные произведения народов России, работая с которыми дети постигают простые и вечные истины добра, сострадания, сочувствия, любви к другим людям, к Родине. В процессе взаимодействия учащихся с художественными произведениями, которому помогают вопросы и задания, происходит интеллектуальное познание и самопознание, переосмысление читательских переживаний и перенос эстетических, нравственных открытий в жизненный опыт.

Учебники курса «Окружающий мир» воспитывают бережное отношение к природе и продуктам труда человека, задают образцы служения Отечеству, формируют чувство сопричастности к жизни России и гордости за свою Родину, народ и историю.

Учебники музыки и изобразительного искусства помогают в воспитании учащихся на основе лучших культурно-исторических и национально-культурных традиций народов России.

Содержание учебного материала курса «Математика» также способствует обогащению культурных и ассоциативных связей с литературой, живописью, историей, знакомит со знаменательными событиями нашей Родины.

Учебники «Английский язык» учат детей рассказывать о своей семье, своей стране, о достопримечательностях своего края.

Вопросы и задания помогают учащимся критически оценивать собственные и чужие поступки, осознавать ценность человеческой жизни, знакомиться с национальными ценностями и национальными духовными традициями, осознавать необходимость взаимопомощи, уважения к родителям, заботы о младших и старших, ответственности за другого человека, осознавать значимость усилий каждого для благополучия и процветания Родины. Это даёт возможность педагогам делать духовно-нравственное содержание предметом работы с учащимися в учебном процессе, а также обеспечивает духовно-нравственное развитие детей в единстве урочной, внеурочной и внешкольной воспитательной деятельности, в совместной педагогической работе школы, семьи и общественности.

Особое место в комплекте учебников «Планета Знаний» и «Школа России» занимает курс **«Основы духовно-нравственной культуры и светской этики»**. Данный курс способствует формированию у младших школьников мотивации к осознанному нравственному поведению, основанному на знании и уважении общекультурных нравственных устоев, традиций.

1.2. ПЛАНИРУЕМЫЕ РЕЗУЛЬТАТЫ

освоения обучающимися основной образовательной программы начального общего образования

Федеральный государственный образовательный стандарт начального общего образования определяет требования к результатам освоения основной образовательной программы. К числу планируемых результатов относятся³:

- **личностные результаты** — готовность и способность обучающихся к саморазвитию, сформированность мотивации к учению и познанию, ценностно-смысловые установки выпускников начальной школы, отражающие их индивидуально-личностные позиции, социальные компетентности, личностные качества; сформированность основ российской, гражданской идентичности;

- **метапредметные результаты** — освоенные обучающимися универсальные учебные действия (познавательные, регулятивные и коммуникативные);

- **предметные результаты** — освоенный обучающимися в ходе изучения учебных предметов опыт специфической для каждой предметной области деятельности по получению нового знания, его преобразованию и применению, а также система основополагающих элементов научного знания, лежащая в основе современной научной картины мира.

³ Федеральный государственный образовательный стандарт начального общего образования

**Личностные результаты
освоения основной образовательной программы
начального общего образования**

Требования ФГОС	Достижение требований
<p>Формирование основ российской гражданской идентичности, чувства гордости за свою Родину, российский народ и историю России, осознание своей этнической и национальной принадлежности; формирование ценностей многонационального российского общества; становление гуманистических и демократических ценностных ориентаций</p>	<p>Ученик осознаёт свою принадлежность к своей стране - России, к своему народу. Отвечает на вопросы: Что связывает тебя с родными, друзьями; с родной природой, с Родиной? Какой язык и какие традиции являются для тебя родными и почему? Что обозначает для тебя любить и беречь родную землю, родной язык? Знает и с уважением относится к Государственным символам России. Сопереживает радостям и бедам своего народа и проявлять эти чувства в добрых поступках.</p>
<p>Формирование целостного, социально ориентированного взгляда на мир в его органичном единстве и разнообразии природы, народов, культур и религий. Формирование уважительного отношения к иному мнению, истории и культуре других народов</p>	<p>Ученик воспринимает планету Земля как общий дом для многих народов, принимает как данность и с уважением относится к разнообразию народных традиций, культур, религий. Выстраивает отношения, общение со сверстниками несмотря на национальную принадлежность, на основе общекультурных принципов, уважать иное мнение историю и культуру других народов и стран, не допускать их оскорбления, высмеивания.</p>
<p>Овладение начальными навыками адаптации в динамично изменяющемся и развивающемся мире</p>	<p>Ученик умеет выстраивать добропорядочные отношения в учебном коллективе, в коллективах групп продлённого дня, дополнительного образования, во временных творческих группах...</p>
<p>Принятие и освоение социальной роли обучающегося, развитие мотивов учебной деятельности и формирование личностного смысла учения</p>	<p>Ученик воспринимает важность (ценность) учёбы как интеллектуального труда и познания нового. Ответы на вопрос: для чего он учится, отражают учебную мотивацию. Ученик активно участвует в процессе обучения, выходит на постановку собственных образовательных целей и задач.</p>
<p>Развитие самостоятельности и личной ответственности за свои поступки, в том числе в информационной деятельности, на основе представлений о</p>	<p>Ученик осмысленно относится к тому что делает, знает для чего он это делает, соотносит свои действия и поступки с нравственными нормами. Различает «что я хочу» и «что я могу». Осуществляет добрые дела, полезные другим</p>

<p>нравственных нормах, социальной справедливости и свободе</p>	<p>людям. Умеет отвечать за результат дела, в случае неудачи «не прячется» за других.</p>
<p>Формирование эстетических потребностей, ценностей и чувств</p>	<p>Ученик умеет различать «красивое» и «некрасивое», ощущает потребность в «прекрасном», которое выражается в удержании критерия «красиво» (эстетично), в отношениях к людям, к результатам труда...</p>
<p>Развитие этических чувств, доброжелательности и эмоционально-нравственной отзывчивости, понимания и сопереживания чувствам других людей</p>	<p>Ученик понимает ценности нравственных норм, закреплённых в языке народа, для жизни и здоровья человека, умеет соотносить эти нормы с поступками как собственных, так и окружающих людей. Ученик проявляет доброжелательность в отношении к другим, эмоциональную отзывчивость и сопереживание к чувствам родных и близких, одноклассников, к событиям в классе, в стране,...</p>
<p>Развитие навыков сотрудничества со взрослыми и сверстниками в разных социальных ситуациях, умения не создавать конфликтов и находить выходы из спорных ситуаций</p>	<p>Ученик позитивно участвует в коллективной и групповой работе учащихся, умеет входить в коммуникацию со взрослыми людьми, соблюдает в повседневной жизни нормы речевого этикета и правила устного общения (обращение, вежливые слова). В ситуации конфликта ищет пути его равноправного, ненасильственного преодоления, терпим к другим мнениям, учитывает их в совместной работе.</p>
<p>Формирование установки на безопасный, здоровый образ жизни, наличие мотивации к творческому труду, работе на результат, бережному отношению к материальным и духовным ценностям</p>	<p>Ученик ориентирован на здоровый образ жизни, придерживается здорового режима дня, активно участвует в физкультурно-оздоровительных мероприятиях, имеет увлечение к творческому труду или спортивным занятиям. Проявляет бережное отношение к результатам своего и чужого труда.</p>

**Метапредметные результаты
освоения основной образовательной программы
начального общего образования**

Требования ФГОС	Достижение требований
Овладение способностью принимать и сохранять цели и задачи учебной деятельности, поиска средств ее осуществления.	Ученик принимает учебную задачу, соотносит свои действия с этой задачей, ищет способ её решения, осуществляя пробы.
Освоение способов решения проблем творческого и поискового характера.	Ученик осуществляет отбор источников информации для поиска нового знания. Самостоятельно отбирает для решения предметных учебных задач необходимые словари, энциклопедии, справочники, электронные диски; сопоставляет и отбирает информацию, полученную из различных источников (словари, энциклопедии, справочники, Интернет, компетентные люди – библиотекарь, учитель старших классов, ...), выделяет главное (различает главное и второстепенное), фиксирует в виде текста, таблиц, схем.
Формирование умения планировать, контролировать и оценивать учебные действия в соответствии с поставленной задачей и условиями ее реализации; определять наиболее эффективные способы достижения результата.	Ученик намечает действия при работе в паре, составляет простой план действий при написании творческой работы, создании проектов. В диалоге с учителем вырабатывает критерии оценки и определяет степень успешности выполнения своей работы и работы всех, исходя из имеющихся критериев, может совершенствовать критерии оценки и пользоваться ими в ходе оценки и самооценки. В ходе представления проекта может дать обоснованную оценку его результатов.
Формирование умения понимать причины успеха/неуспеха учебной деятельности и способности конструктивно действовать даже в ситуациях неуспеха	Сопоставляя свои действия и результат, понимать причины своего неуспеха и находить способы выхода из этой ситуации.
Освоение начальных форм познавательной и личностной рефлексии	Ученик должен уметь отвечать на вопросы: Что мне удалось? Что не удалось? И почему?

	Как, каким способом действовал? Какой способ сложнее (удобнее, подходит или нет) и почему? ...
Использование знаково-символических средств представления информации для создания моделей изучаемых объектов и процессов, схем решения учебных и практических задач. Умение работать в материальной и информационной среде начального общего образования (в том числе с учебными моделями) в соответствии с содержанием конкретного учебного предмета	Ученик может перевести в устный текст данные из таблицы, схемы, диаграммы, может дополнить или достроить их, использовать эти средства для записи текстовой информации. Активно использует модели при анализе слов, предложений, при решении математических задач...
Активное использование речевых средств и средств информационных и коммуникационных технологий (далее – ИКТ) для решения коммуникативных и познавательных задач	Ученик соблюдает в повседневной жизни нормы речевого этикета и правила устного общения (обращение, вежливые слова). Может решать разные коммуникативные задачи, адекватно используя имеющиеся у него языковые средства (просьба, отказ, поздравление, доказательство...) Умеет презентовать результаты своей деятельности, в том числе средствами ИКТ.
Использование различных способов поиска (в справочных источниках и открытом учебном информационном пространстве сети Интернет), сбора, обработки, анализа, организации, передачи и интерпретации информации в соответствии с коммуникативными и познавательными задачами и технологиями учебного предмета; в том числе умение вводить текст с помощью клавиатуры, фиксировать (записывать) в цифровой форме измеряемые величины и анализировать изображения, звуки, готовить своё выступление и выступать с аудио-, видео- и графическим сопровождением; соблюдать нормы информационной избирательности, этики и этикета	Ученик умеет использовать компьютерную технику для решения поисковых задач, в том числе умеет вводить текст с помощью клавиатуры, фиксировать (записывать) в цифровой форме измеряемые величины и анализировать изображения, звуки, готовить своё выступление и выступать с аудио-, видео- и графическим сопровождением; при этом он соблюдает нормы информационной избирательности, этики и этикета.
Овладение навыками смыслового чтения текстов различных стилей и жанров в соответствии с целями и задачами;	Ученик предъявляет смысловое чтение произведений разных стилей и жанров. Ученик адекватно использует речь и

<p>осознанно строить речевое высказывание в соответствии с задачами коммуникации и составлять тексты в устной и письменной формах</p>	<p>речевые средства для эффективного решения разнообразных коммуникативных задач в практической деятельности и повседневной жизни, он может составлять тексты в устной и письменной форме на определённую тему с использованием разных типов речи: описание, повествование, рассуждение.</p>
<p>Овладение логическими действиями сравнения, анализа, синтеза, обобщения, классификации по родовидовым признакам, установления аналогий и причинно-следственных связей, построения рассуждений, отнесения к известным понятиям</p>	<p>На изученном предметном материале предьявляет овладение логическими действиями сравнения, анализа, синтеза, обобщения, классификации по родовидовым признакам, установления аналогий и причинно-следственных связей, построения рассуждений, отнесения к известным понятиям</p>
<p>Готовность слушать собеседника и вести диалог; готовность признавать возможность существования различных точек зрения и права каждого иметь свою; излагать свое мнение и аргументировать свою точку зрения и оценку событий</p>	<p>Ученик умеет вести диалог, учитывая разные мнения; умеет договариваться и приходить к общему решению; умеет задавать вопросы, уточняя непонятое в высказывании; умеет доказательно формулировать собственное мнение.</p>
<p>Определение общей цели и путей ее достижения; умение договариваться о распределении функций и ролей в совместной деятельности; осуществлять взаимный контроль в совместной деятельности, адекватно оценивать собственное поведение и поведение окружающих</p>	<p>Ученик активно участвует в коллективном диалоге по постановке общей цели и путей её достижения, умеет договариваться о распределении функций и ролей при работе в паре, в творческой группе; умеет осуществлять взаимный контроль и оказывать в сотрудничестве необходимую взаимопомощь, адекватно оценивать собственное поведение и поведение окружающих.</p>
<p>Готовность конструктивно разрешать конфликты посредством учета интересов сторон и сотрудничества</p>	<p>Ученик проявляет готовность к решению конфликта посредством учета интересов сторон и сотрудничества, стремиться к координации различных позиций при работе в паре.</p>
<p>Овладение начальными сведениями о сущности и особенностях объектов, процессов и явлений действительности (природных, социальных, культурных, технических и др.) в соответствии с содержанием конкретного учебного предмета</p>	<p>Ученик предьявляет освоенность начальных сведений о сущности и особенностях объектов, процессов и явлений действительности в соответствии с содержанием конкретных учебных предметов.</p>

Овладение базовыми предметными и межпредметными понятиями, отражающими существенные связи и отношения между объектами и процессами	Ученик предъявляет освоенность базовых предметных и межпредметных понятий, отражающих существенные связи и отношения между объектами и процессами.
--	--

Предметные результаты освоения основной образовательной программы начального общего образования⁴

Филология

Русский язык. Родной язык:

1) формирование первоначальных представлений о единстве и многообразии языкового и культурного пространства России, о языке как основе национального самосознания;

2) понимание обучающимися того, что язык представляет собой явление национальной культуры и основное средство человеческого общения, осознание значения русского языка как государственного языка Российской Федерации, языка межнационального общения;

3) сформированность позитивного отношения к правильной устной и письменной речи как показателям общей культуры и гражданской позиции человека;

4) овладение первоначальными представлениями о нормах русского и родного литературного языка (орфоэпических, лексических, грамматических) и правилах речевого этикета; умение ориентироваться в целях, задачах, средствах и условиях общения, выбирать адекватные языковые средства для успешного решения коммуникативных задач;

5) овладение учебными действиями с языковыми единицами и умение использовать знания для решения познавательных, практических и коммуникативных задач.

Литературное чтение. Литературное чтение на родном языке:

1) понимание литературы как явления национальной и мировой культуры, средства сохранения и передачи нравственных ценностей и традиций;

2) осознание значимости чтения для личного развития; формирование представлений о мире, российской истории и культуре, первоначальных этических представлений, понятий о добре и зле, нравственности; успешности обучения по всем учебным предметам; формирование потребности в систематическом чтении;

3) понимание роли чтения, использование разных видов чтения (ознакомительное, изучающее, выборочное, поисковое); умение осознанно воспринимать и оценивать содержание и специфику различных текстов, участвовать в их обсуждении, давать и обосновывать нравственную оценку поступков героев;

4) достижение необходимого для продолжения образования уровня читательской компетентности, общего речевого развития, т.е. овладение техникой чтения вслух и про себя, элементарными приемами интерпретации, анализа и преобразования художественных, научно-популярных и учебных текстов с использованием элементарных литературоведческих понятий;

5) умение самостоятельно выбирать интересующую литературу; пользоваться справочными источниками для понимания и получения дополнительной информации.

⁴ Из Приказа Министерства образования и науки РФ от 06.10.09 №373

Иностранный язык:

1) приобретение начальных навыков общения в устной и письменной форме с носителями иностранного языка на основе своих речевых возможностей и потребностей; освоение правил речевого и неречевого поведения;

2) освоение начальных лингвистических представлений, необходимых для овладения на элементарном уровне устной и письменной речью на иностранном языке, расширение лингвистического кругозора;

3) сформированность дружелюбного отношения и толерантности к носителям другого языка на основе знакомства с жизнью своих сверстников в других странах, с детским фольклором и доступными образцами детской художественной литературы.

Математика и информатика:

1) использование начальных математических знаний для описания и объяснения окружающих предметов, процессов, явлений, а также оценки их количественных и пространственных отношений;

2) овладение основами логического и алгоритмического мышления, пространственного воображения и математической речи, измерения, пересчета, прикидки и оценки, наглядного представления данных и процессов, записи и выполнения алгоритмов;

3) приобретение начального опыта применения математических знаний для решения учебно-познавательных и учебно-практических задач;

4) умение выполнять устно и письменно арифметические действия с числами и числовыми выражениями, решать текстовые задачи, умение действовать в соответствии с алгоритмом и строить простейшие алгоритмы, исследовать, распознавать и изображать геометрические фигуры, работать с таблицами, схемами, графиками и диаграммами, цепочками, совокупностями, представлять, анализировать и интерпретировать данные;

5) приобретение первоначальных представлений о компьютерной грамотности.

Обществознание и естествознание (Окружающий мир):

1) понимание особой роли России в мировой истории, воспитание чувства гордости за национальные свершения, открытия, победы;

2) сформированность уважительного отношения к России, родному краю, своей семье, истории, культуре, природе нашей страны, её современной жизни;

3) осознание целостности окружающего мира, освоение основ экологической грамотности, элементарных правил нравственного поведения в мире природы и людей, норм здоровьесберегающего поведения в природной и социальной среде;

4) освоение доступных способов изучения природы и общества (наблюдение, запись, измерение, опыт, сравнение, классификация и др., с получением информации из семейных архивов, от окружающих людей, в открытом информационном пространстве);

5) развитие навыков устанавливать и выявлять причинно-следственные связи в окружающем мире.

Основы духовно-нравственной культуры народов России:

- 1) готовность к нравственному самосовершенствованию, духовному саморазвитию;
- 2) знакомство с основными нормами светской и религиозной морали, понимание их значения в выстраивании конструктивных отношений в семье и обществе;
- 3) понимание значения нравственности, веры и религии в жизни человека и общества;
- 4) формирование первоначальных представлений о светской этике, о традиционных религиях, их роли в культуре, истории и современности России;
- 5) первоначальные представления об исторической роли традиционных религий в становлении российской государственности;
- 6) становление внутренней установки личности поступать согласно своей совести; воспитание нравственности, основанной на свободе совести и вероисповедания, духовных традициях народов России;
- 7) осознание ценности человеческой жизни.

Искусство

Изобразительное искусство:

- 1) сформированность первоначальных представлений о роли изобразительного искусства в жизни человека, его роли в духовно-нравственном развитии человека;
- 2) сформированность основ художественной культуры, в том числе на материале художественной культуры родного края, эстетического отношения к миру; понимание красоты как ценности; потребности в художественном творчестве и в общении с искусством;
- 3) овладение практическими умениями и навыками в восприятии, анализе и оценке произведений искусства;
- 4) овладение элементарными практическими умениями и навыками в различных видах художественной деятельности (рисунке, живописи, скульптуре, художественном конструировании), а также в специфических формах художественной деятельности, базирующихся на ИКТ (цифровая фотография, видеозапись, элементы мультипликации и пр.).

Музыка:

- 1) сформированность первоначальных представлений о роли музыки в жизни человека, ее роли в духовно-нравственном развитии человека;
- 2) сформированность основ музыкальной культуры, в том числе на материале музыкальной культуры родного края, развитие художественного вкуса и интереса к музыкальному искусству и музыкальной деятельности;
- 3) умение воспринимать музыку и выражать свое отношение к музыкальному произведению;

4) использование музыкальных образов при создании театрализованных и музыкально-пластических композиций, исполнении вокально-хоровых произведений, в импровизации.

Технология:

1) получение первоначальных представлений о созидательном и нравственном значении труда в жизни человека и общества; о мире профессий и важности правильного выбора профессии;

2) усвоение первоначальных представлений о материальной культуре как продукте предметно-преобразующей деятельности человека;

3) приобретение навыков самообслуживания; овладение технологическими приемами ручной обработки материалов; усвоение правил техники безопасности;

4) использование приобретенных знаний и умений для творческого решения несложных конструкторских, художественно-конструкторских (дизайнерских), технологических и организационных задач;

5) приобретение первоначальных навыков совместной продуктивной деятельности, сотрудничества, взаимопомощи, планирования и организации;

б) приобретение первоначальных знаний о правилах создания предметной и информационной среды и умений применять их для выполнения учебно-познавательных и проектных художественно-конструкторских задач.

Физическая культура:

1) формирование первоначальных представлений о значении физической культуры для укрепления здоровья человека (физического, социального и психологического), о ее позитивном влиянии на развитие человека (физическое, интеллектуальное, эмоциональное, социальное), о физической культуре и здоровье как факторах успешной учебы и социализации;

2) овладение умениями организовывать здоровьесберегающую жизнедеятельность (режим дня, утренняя зарядка, оздоровительные мероприятия, подвижные игры и т. д.);

3) формирование навыка систематического наблюдения за своим физическим состоянием, величиной физических нагрузок, данных мониторинга здоровья (рост, масса тела и др.), показателей развития основных физических качеств (силы, быстроты, выносливости, координации, гибкости).

УМК «Планета Знаний» реализует Требования ФГОС по формированию вышеперечисленных личностных, метапредметных и предметных результатов.

На примере основных предметных линий покажем содержание требований к результатам обучения выпускника начальной школы по УМК «Планета Знаний».

РУССКИЙ ЯЗЫК

ЛИЧНОСТНЫЕ

У учащихся будут сформированы:

- осознание языка как основного средства мышления и общения людей;

- восприятие русского языка как явления национальной культуры, понимание связи развития языка с развитием культуры русского народа;
- понимание богатства и разнообразия языковых средств для выражения мыслей и чувств;
- внимание к мелодичности народной звучащей речи;
- положительная мотивация и познавательный интерес к изучению курса русского языка;
- способность к самооценке успешности в овладении языковыми средствами в устной и письменной речи.

Учащиеся получают возможность для формирования:

- чувства сопричастности к развитию, сохранению самобытности языка родного народа;
- эстетических чувств на основе выбора языковых средств при общении.

ПРЕДМЕТНЫЕ

Учащиеся научатся:

- различать основные языковые средства: слова, словосочетания, предложения, текста;
- различать и называть: а) значимые части слова (корень, приставка, суффикс, окончание); б) части речи, включая личные местоимения; в) основные типы предложений по цели высказывания и по эмоциональной окрашенности: вопросительные, повествовательные, побудительные, восклицательные;
- применять при письме правила орфографические (правописание падежных окончаний имён существительных, имён прилагательных, местоимений, личных окончаний глаголов, употребление мягкого знака после шипящих в глаголах), пунктуационные (употребление знаков препинания в конце предложения, запятой в предложениях с однородными второстепенными членами предложения);
- практически использовать знания алфавита при работе со словарём;
- выявлять слова, значение которых требует уточнения;
- определять значение слова по тексту или уточнять с помощью толкового словаря;
- различать родственные (однокоренные) слова и формы слова;
- определять грамматические признаки имён существительных, имён прилагательных, глаголов;
- находить в тексте личные местоимения, предлоги, союзы *и, а, но*, частицу *не* при глаголах;
- различать произношение и написание слов, находить способ проверки написания слова и выбирать нужную букву для обозначения звуков;
- грамотно и каллиграфически правильно списывать и писать под диктовку тексты (в 70-90 слов, 75-80 слов), включающие изученные орфограммы и пунктограммы;
- соблюдать в повседневной жизни нормы речевого этикета и правила устного общения (умение слышать, точно реагировать на реплики, поддерживать разговор);

- ориентироваться в заголовке, оглавлении, ключевых словах с целью извлечения информации (уметь читать);
- осознанно передавать содержание прочитанного текста, строить высказывание в устной и письменной формах;
- выражать собственное мнение, аргументировать его с учётом ситуации общения.

Учащиеся получают возможность научиться:

- производить элементарные языковые анализы слов (звуко-буквенный, по составу, как часть речи) в целях решения орфографических задач, синтаксический анализ предложений для выбора знаков препинания;
- соблюдать нормы русского литературного языка в собственной речи и оценивать соблюдение этих норм в речи собеседников (в объёме представленного в учебнике материала);
- проверять правильность постановки ударения или произношения слова по словарю учебника (самостоятельно) или обращаться за помощью (к учителю, родителям и др.);
- подбирать синонимы для устранения повторов в тексте и более точного и успешного решения коммуникативной задачи;
- подбирать антонимы для точной характеристики предметов при их сравнении;
- различать употребление в тексте слов в прямом и переносном значении (простые случаи);
- оценивать уместность и точность использования слов в тексте;
- определять назначение второстепенных членов предложения: обозначать признак предмета, место, причину, время, образ действия и пр.;
- осознавать место возможного возникновения орфографической ошибки;
- при работе над ошибками осознавать причины появления ошибки и определять способы действий, помогающих предотвратить её в последующих письменных работах;
- составлять устный рассказ на определённую тему с использованием разных типов речи: описание, повествование, рассуждение;
- корректировать тексты с нарушениями логики изложения, речевыми недочётами;
- соблюдать нормы речевого взаимодействия при интерактивном общении (sms-сообщения, электронная почта, Интернет и другие способы связи)
- использовать приобретённые знания и умения в практической деятельности и повседневной жизни для обмена мыслями, чувствами в устной и письменной речи (уметь слушать, читать и создавать небольшие тексты/высказывания) в учебных и бытовых ситуациях.

МЕТАПРЕДМЕТНЫЕ

Регулятивные

Учащиеся научатся на доступном уровне:

- осознавать цели и задачи изучения курса в целом, раздела, темы;
- планировать свои действия для реализации задач урока и заданий к упражнениям;

- осмысленно выбирать способы и приёмы действий при решении языковых задач;
- выполнять учебные действия в материализованной, громкоречевой и умственной форме;
- руководствоваться правилом при создании речевого высказывания;
- следовать при выполнении заданий инструкциям учителя и алгоритмам, описывающим стандартные действия (памятки в справочнике учебника).
- осуществлять само- и взаимопроверку, находить и исправлять орфографические и пунктуационные ошибки.

Учащиеся получают возможность научиться:

- осуществлять итоговый и пошаговый контроль по результату изучения темы;
- вносить необходимые коррективы в процесс решения языковых задач, редактировать устные и письменные высказывания

Познавательные

Учащиеся научатся:

- осуществлять поиск необходимой информации для выполнения учебных заданий (в справочных материалах учебника, в детских энциклопедиях);
- ориентироваться в соответствующих возрасту словарях и справочниках;
- использовать знаково-символические средства, в том числе модели, схемы для решения языковых задач;
- дополнять готовые информационные объекты (таблицы, схемы, тексты);
- находить, характеризовать, анализировать, сравнивать, классифицировать единицы языка: звук, буква, часть слова, часть речи, член предложения, простое предложение;
- осуществлять синтез как составление целого из частей (составление слов, предложений, текстов);
- классифицировать, обобщать, систематизировать изученный материал по плану, по таблице;
- владеть общим способом проверки орфограмм в словах;
- выделять существенную информацию из читаемых текстов;
- строить речевое высказывание с позиций передачи информации, доступной для понимания слушателем.

Учащиеся получают возможность научиться:

- осуществлять расширенный поиск информации с использованием ресурсов библиотек и Интернета;
- осознанно и произвольно строить речевое высказывание в устной и письменной форме;
- строить логическое рассуждение, включающее установление причинно-следственных связей;
- приобрести первичный опыт критического отношения к получаемой информации.

Коммуникативные

Учащиеся научатся:

- владеть диалоговой формой речи;
- учитывать разные мнения и стремиться к координации различных позиций при работе в паре;
- договариваться и приходить к общему решению;
- формулировать собственное мнение и позицию;
- задавать вопросы, уточняя непонятое в высказывании;
- адекватно использовать речевые средства для решения коммуникативных задач.

Учащиеся получают возможность научиться:

- с учётом целей коммуникации достаточно точно, последовательно и полно передавать партнёру необходимую информацию как ориентир для построения действия;
- осуществлять взаимный контроль и оказывать в сотрудничестве необходимую взаимопомощь;
- адекватно использовать речь и речевые средства для эффективного решения разнообразных коммуникативных задач.

ЛИТЕРАТУРНОЕ ЧТЕНИЕ

ЛИЧНОСТНЫЕ

У учащихся будут сформированы:

- ориентация на понимание причин успеха в учебной деятельности;
- способность к самооценке;
- чувство сопричастности с жизнью своего народа и Родины, осознание этнической принадлежности;
- представления об общих нравственных категориях (добре и зле) у разных народов, моральных нормах, нравственных и безнравственных поступках;
- ориентация в нравственном содержании как собственных поступков, так и поступков других людей;
- регулирование поведения в соответствии с познанными моральными нормами и этическими требованиями;
- эмпатия, понимание чувств других людей и сопереживание им, выражающееся в конкретных поступках;
- эстетическое чувство на основе знакомства с художественной культурой;
- познавательная мотивация учения;

могут быть сформированы:

- чувство понимания и любви к живой природе, бережное отношение к ней;
- устойчивое стремление следовать в поведении моральным нормам;
- толерантное отношение к представителям разных народов и конфессий.

ПРЕДМЕТНЫЕ

Речевая и читательская деятельность

Учащиеся научатся:

- читать (вслух и про себя) со скоростью, позволяющей осознавать (понимать) смысл прочитанного (вслух — примерно 90 слов в минуту, про себя — примерно 120 слов в минуту) ;
- читать произведения разных жанров с соблюдением норм литературного произношения, правильным интонированием, использованием логических ударений и темпа речи, выражая таким образом понимание прочитанного;
- прогнозировать содержание произведения по его заглавию, иллюстрациям;
- находить ключевые слова, определять основную мысль прочитанного, выражать её своими словами;
- различать последовательность событий и последовательность их изложения;
- выделять смысловые части текста, составлять простой и сложный планы изложения текста с помощью учителя, формулировать вопросы ко всему тексту и отдельным его частям;
- пересказывать текст сжато, подробно, выборочно, с включением описаний, с заменой диалога повествованием, с включением рассуждений;
- обращаться к титульным данным, аннотациям, предисловию и послесловию; ориентироваться в мире книг по алфавитному каталогу, открытому доступу книг в детской библиотеке;
- составлять краткие аннотации к рекомендованным книгам; ориентироваться в справочниках, энциклопедиях, детских периодических журналах;
- соотносить поступки героев с нравственными нормами;
- ориентироваться в научно-популярном и учебном тексте, использовать полученную информацию.

Учащиеся получат возможность научиться:

- составлять личное мнение о литературном произведении, выражать его на доступном уровне в устной и письменной речи;
- высказывать своё суждение об эстетической и нравственной ценности художественного текста;
- высказывать своё отношение к героям и к авторской позиции в письменной и устной форме;
- создавать текст по аналогии и ответы на вопросы в письменной форме.

Творческая деятельность

Учащиеся научатся:

- читать по ролям художественное произведение;
- создавать текст на основе плана;
- придумывать рассказы по результатам наблюдений с включением описаний, рассуждений, анализом причин происшедшего;

- писать (на доступном уровне) сочинение на заданную тему, отзыв о прочитанной книге, кинофильме, телевизионной передаче;
- участвовать в драматизации произведений, читать наизусть лирические произведения, отрывки прозаических текстов;
- создавать сочинения по репродукциям картин и серии иллюстраций.

Учащиеся получают возможность научиться:

- создавать творческий пересказ произведения или его фрагмента от имени одного из героев, придумывать продолжение истории персонажа и сюжета;
- создавать иллюстрации к произведениям;
- создавать в группе сценарии и проекты.

Литературоведческая пропедевтика

Учащиеся научатся:

- выделять выразительные средства языка и на доступном уровне объяснять их эмоционально-смысловые значения;
- определять (на доступном уровне) основные особенности малых жанров фольклора, народных сказок, мифов, былин, стихотворений, рассказов, повестей, басен;
- выделять слова автора, действующих лиц, описание пейзажа, внешности героев, их поступков, бытовые описания;
- вводить в пересказ элементы описания, рассуждения, использовать цитирование;
- определять отношение автора к персонажам, рассказывать, как оно выражено;
- различать жанры, преимущественно путём сравнения (сказка – басня, сказка – былина, сказка – рассказ и др.);
- находить рифмы, примеры звукописи, образные слова и выражения, объяснять их смысл.

Учащиеся получают возможность научиться:

- делать элементарный анализ литературных текстов, используя понятия фольклорная и авторская литература, структура текста, автор, герой; средства художественной выразительности (сравнение, олицетворение, метафора);
- создавать прозаический и поэтический текст по аналогии, используя средства художественной выразительности, включённые в конкретное произведение.

МЕТАПРЕДМЕТНЫЕ

Регулятивные

Учащиеся научатся:

- планировать собственные действия и соотносить их с поставленной целью;
- учитывать выделенные учителем ориентиры действия при освоении нового художественного текста;
- выполнять учебные действия в устной и письменной форме;

- вносить коррективы в действие после его завершения, анализа результатов и их оценки.

Учащиеся получают возможность научиться:

- ставить новые задачи для освоения художественного текста в сотрудничестве с учителем;
- самостоятельно оценивать правильность выполненных действия как по ходу их выполнения так и в результате проведенной работы;
- планировать собственную читательскую деятельность.

Познавательные

Учащиеся научатся:

- находить нужную информацию, используя словари, помещённые в учебнике (толковый, синонимический, фразеологический);
- выделять существенную информацию из текстов разных видов;
- сравнивать произведения и их героев, классифицировать произведения по заданным критериям;
- устанавливать причинно-следственные связи между поступками героев произведений;
- устанавливать аналогии.

Учащиеся получают возможность научиться:

- осуществлять поиск необходимой информации, используя учебные пособия, фонды библиотек и Интернет;
- сравнивать и классифицировать жизненные явления, типы литературных произведений, героев, выбирая основания для классификации;
- строить логические рассуждения, включающие определение причинно-следственных связей в устной и письменной форме, в процессе анализа литературного произведения и на основании собственного жизненного опыта;
- работать с учебной статьёй (выделять узловые мысли, составлять план статьи).

Коммуникативные

Учащиеся научатся:

- работая в группе учитывать мнения партнёров, отличные от собственных;
- аргументировать собственную позицию и координировать её с позицией партнёров при выработке решения;
- точно и последовательно передавать партнёру необходимую информацию;
- оказывать в сотрудничестве необходимую взаимопомощь, осуществлять взаимоконтроль;
- владеть диалогической формой речи;
- корректно строить речь при решении коммуникативных задач.

Учащиеся получают возможность научиться:

- понимать относительность мнений и подходов к решению поставленной проблемы;

- задавать вопросы, необходимые для организации работы в группе.

МАТЕМАТИКА

ЛИЧНОСТНЫЕ

У учащихся будут сформированы:

- положительное отношение и интерес к изучению математики;
- ориентация на понимание причин личной успешности/неуспешности в освоении материала;
- умение признавать собственные ошибки;

могут быть сформированы:

- умение оценивать трудность предлагаемого задания;
- адекватная самооценка;
- чувство ответственности за выполнение своей части работы при работе в группе (в ходе проектной деятельности);
- восприятие математики как части общечеловеческой культуры;
- устойчивая учебно-познавательная мотивация учения.

ПРЕДМЕТНЫЕ

Учащиеся научатся:

- читать, записывать и сравнивать числа в пределах 1 000 000;
- представлять многозначное число в виде суммы разрядных слагаемых;
- правильно и уместно использовать в речи названия изученных единиц длины (метр, сантиметр, миллиметр, километр), площади (квадратный сантиметр, квадратный метр, квадратный километр), вместимости (литр), массы (грамм, килограмм, центнер, тонна), времени (секунда, минута, час, сутки, неделя, месяц, год, век); единицами длины, площади, массы, времени;
- сравнивать и упорядочивать изученные величины по их числовым значениям на основе знания метрических соотношений между ними; выражать величины в разных единицах измерения;
- выполнять арифметические действия с величинами;
- правильно употреблять в речи названия числовых выражений (сумма, разность, произведение, частное); названия компонентов сложения (слагаемые, сумма), вычитания (уменьшаемое, вычитаемое, разность), умножения (множители, произведение) и деления (делимое, делитель, частное);
- находить неизвестные компоненты арифметических действий;
- вычислять значение числового выражения, содержащего 3-4 действия на основе знания правил порядка выполнения действий;
- выполнять арифметические действия с числами 0 и 1;
- выполнять простые устные вычисления в пределах 1000;
- устно выполнять простые арифметические действия с многозначными числами;

- письменно выполнять сложение и вычитание многозначных чисел; умножение и деление многозначных чисел на однозначные и двузначные числа;
- проверять результаты арифметических действий разными способами;
- использовать изученные свойства арифметических действий при вычислении значений выражений;
- осуществлять анализ числового выражения, условия текстовой задачи и устанавливать зависимости между компонентами числового выражения, данными текстовой задачи;
- понимать зависимости между: скоростью, временем движением и длиной пройденного пути; стоимостью единицы товара, количеством купленных единиц товара и общей стоимостью покупки; производительностью, временем работы и общим объёмом выполненной работы; затратами на изготовление изделия, количеством изделий и расходом материалов;
- решать текстовые задачи в 2–3 действия: на увеличение/уменьшение количества; нахождение суммы, остатка, слагаемого, уменьшаемого, вычитаемого; нахождение произведения, деления на части и по содержанию, нахождение множителя, делимого, делителя; на стоимость; движение одного объекта; разностное и кратное сравнение;
- задачи в 1-2 действия на нахождение доли числа и числа по доле; на встречное движение и движение в противоположных направлениях: на производительность; на расход материалов;
- распознавать изображения геометрических фигур и называть их (точка, отрезок, ломаная, прямая, треугольник, четырёхугольник, многоугольник, прямоугольник, квадрат, куб, шар);
- различать плоские и пространственные геометрические фигуры;
- изображать геометрические фигуры на клетчатой бумаге;
- строить прямоугольник с заданными параметрами с помощью угольника;
- решать геометрические задачи на определение площади и периметра прямоугольника.

Учащиеся получают возможность научиться:

- выполнять умножение и деление на трёхзначное число;
- вычислять значения числовых выражений рациональными способами, используя свойства арифметических действий;
- прогнозировать результаты вычислений; оценивать результаты арифметических действий разными способами;
- решать текстовые задачи в 3–4 действия: на увеличение/уменьшение количества; нахождение суммы, остатка, слагаемого, уменьшаемого, вычитаемого; произведения, деления на части и по содержанию; нахождение множителя, делимого, делителя; задачи на стоимость; движение одного объекта; задачи в 1-2 действия на движение в одном направлении;
- видеть прямо пропорциональную зависимость между величинами и использовать её при решении текстовых задач;
- решать задачи разными способами.

МЕТАПРЕДМЕТНЫЕ

Регулятивные

Учащиеся научатся:

- удерживать цель учебной и внеучебной деятельности;
- учитывать ориентиры, данные учителем, при освоении нового учебного материала;
- использовать изученные правила, способы действий, приёмы вычислений, свойства объектов при выполнении учебных заданий и в познавательной деятельности;
- самостоятельно планировать собственную вычислительную деятельность и действия, необходимые для решения задачи;
- осуществлять итоговый и пошаговый контроль результатов вычислений с опорой на знание алгоритмов вычислений и с помощью освоенных приемов контроля результата (определение последней цифры ответа при сложении, вычитании, умножении, первой цифры ответа и количества цифр в ответе при делении);
- вносить необходимые коррективы в собственные действия по итогам самопроверки;
- сопоставлять результаты собственной деятельности с оценкой её товарищами, учителем;
- адекватно воспринимать аргументированную критику ошибок и учитывать её в работе над ошибками.

Учащиеся получают возможность научиться:

- планировать собственную познавательную деятельность с учётом поставленной цели (под руководством учителя);
- использовать универсальные способы контроля результата вычислений (прогнозирование результата, приёмы приближённых вычислений, оценка результата).

Познавательные

Учащиеся научатся:

- выделять существенное и несущественное в тексте задачи, составлять краткую запись условия задачи;
- моделировать условия текстовых задач освоенными способами;
- сопоставлять разные способы решения задач;
- использовать обобщённые способы решения текстовых задач (например, на пропорциональную зависимость);
- устанавливать закономерности и использовать их при выполнении заданий (продолжать ряд, заполнять пустые клетки в таблице, составлять равенства и решать задачи по аналогии);
- осуществлять синтез числового выражения (восстановление деформированных равенств), условия текстовой задачи (восстановление условия по рисунку, схеме, краткой записи);

- конструировать геометрические фигуры из заданных частей; достраивать часть до заданной геометрической фигуры; мысленно делить геометрическую фигуру на части;
- сравнивать и классифицировать числовые и буквенные выражения, текстовые задачи, геометрические фигуры по заданным критериям;
- понимать информацию, представленную в виде текста, схемы, таблицы, диаграммы; дополнять таблицы недостающими данными, достраивать диаграммы;
- находить нужную информацию в учебнике.

Учащиеся получают возможность научиться:

- моделировать условия текстовых задач, составлять генеральную схему решения задачи в несколько действий;
- решать задачи разными способами;
- устанавливать причинно-следственные связи, строить логическое рассуждение, проводить аналогии и осваивать новые приёмы вычислений, способы решения задач;
- проявлять познавательную инициативу при решении конкурсных задач;
- выбирать наиболее эффективные способы вычисления значения конкретного выражения;
- сопоставлять информацию, представленную в разных видах, обобщать её, использовать при выполнении заданий; переводить информацию из одного вида в другой;
- находить нужную информацию в детской энциклопедии, Интернете;
- планировать маршрут движения, время, расход продуктов;
- планировать покупку, оценивать количество товара и его стоимость;
- выбирать оптимальные варианты решения задач, связанных с бытовыми жизненными ситуациями (измерение величин, планирование затрат, расхода материалов).

Коммуникативные

Учащиеся научатся:

- сотрудничать с товарищами при выполнении заданий в паре: устанавливать очерёдность действий; осуществлять взаимопроверку; обсуждать совместное решение (предлагать варианты, сравнивать способы вычисления или решения задачи); объединять полученные результаты (при решении комбинаторных задач);
- задавать вопросы с целью получения нужной информации.

Учащиеся получают возможность научиться:

- учитывать мнение партнёра, аргументировано критиковать допущенные ошибки, обосновывать своё решение;

- выполнять свою часть обязанностей в ходе групповой работы, учитывая общий план действий и конечную цель;
- задавать вопросы с целью планирования хода решения задачи, формулирования познавательных целей в ходе проектной деятельности.

ОКРУЖАЮЩИЙ МИР

ЛИЧНОСТНЫЕ

У учащихся будут сформированы:

- положительное отношение и интерес к изучению природы, человека, истории своей страны;
- способность к самооценке;
- осознание себя как гражданина России, чувства патриотизма, гордости за историю и культуру своей страны, ответственности за общее благополучие;
- знание основных правил поведения в природе и обществе и ориентация на их выполнение;
- понимание необходимости здорового образа жизни, соблюдение правил безопасного поведения в природе и обществе;
- чувство прекрасного на основе знакомства с природой и культурой родного края;
- понимание значения семьи в жизни человека и необходимости взаимопомощи в семье;

могут быть сформированы:

- устойчивый интерес к изучению природы, человека, истории своей страны;
- умение оценивать трудность предлагаемого задания;
- адекватная самооценка;
- чувство ответственности за выполнение своей части работы при работе в группе;
- установка на здоровый образ жизни и её реализация в своём поведении;
- осознанные устойчивые эстетические предпочтения в мире природы;
- осознанное положительное отношение к культурным ценностям;
- основы экологической культуры;
- уважительное отношение к созидательной деятельности человека на благо семьи, школы, страны;
- целостное представление о природе и обществе как компонентах единого мира.

ПРЕДМЕТНЫЕ

Человек и природа

Учащиеся научатся:

- проводить самостоятельно наблюдения в природе и элементарные опыты, используя простейшие приборы; фиксировать результаты;

- давать характеристику погоды (облачность, осадки, температура воздуха, направление ветра) по результатам наблюдений за неделю и за месяц;
- различать план местности и географическую карту;
- читать план с помощью условных знаков;
- различать формы поверхности суши (равнины, горы, холмы, овраги), объяснять, как Солнце, вода и ветер изменяют поверхность суши, как изменяется поверхность суши в результате деятельности человека;
- показывать на карте и глобусе материки и океаны, горы, равнины, моря, крупные реки, границы России, некоторые города России;
- приводить примеры полезных ископаемых и доказывать необходимость их бережного использования;
- объяснять, что такое природное сообщество, приводить примеры признаков приспособленности организмов к условиям жизни в сообществах, некоторых взаимосвязей между обитателями природных сообществ, использования природных сообществ и мероприятий по их охране;
- характеризовать особенности природы своего края: формы поверхности, важнейшие полезные ископаемые, водоёмы, почву, природные и искусственные сообщества; рассказывать об использовании природы своего края и её охране;
- устанавливать связи между объектами и явлениями природы (в неживой природе, между неживой и живой природой, в живой природе, между природой и человеком);
- рассказывать о форме Земли, её движении вокруг оси и Солнца, об изображении Земли на карте полушарий;
- объяснять, что такое природные зоны, характеризовать особенности природы и хозяйственной деятельности человека в основных природных зонах России, особенности природоохранных мероприятий в каждой природной зоне;
- выполнять правила поведения в природе.

Учащиеся получают возможность научиться:

- рассказывать о грозных явлениях природы, объяснять зависимость погоды от ветра;
- предсказывать погоду по местным признакам;
- характеризовать основные виды почв;
- характеризовать распределение воды и суши на Земле;
- объяснять, что такое экосистема, круговорот веществ в природе, экологическая пирамида, защитная окраска животных;
- приводить примеры приспособленности растений природных сообществ к совместной жизни;
- объяснять причины смены времён года;
- применять масштаб при чтении плана и карты;
- отмечать на контурной карте горы, моря, реки, города и другие географические объекты;
- объяснять некоторые взаимосвязи в природе, между природой и человеком;
- давать оценку влиянию деятельности человека на природу;

- определять причины положительных и отрицательных изменений в природе в результате хозяйственной деятельности человека и его поведения;
- делать элементарные прогнозы возможных последствий воздействия человека на природу;
- участвовать в мероприятиях по охране природы.

Человек и общество

Учащиеся научатся:

- различать государственную символику Российской Федерации (герб, флаг, гимн); показывать на карте границы Российской Федерации;
- различать права и обязанности гражданина, ребёнка;
- описывать достопримечательности столицы и родного края; показывать их на карте;
- описывать основные этапы развития государства (Древняя Русь, Московское царство, Российская империя, Российское государство);
- называть ключевые даты и описывать события каждого этапа истории (IX в. — образование государства у восточных славян; 988 г. — крещение Руси; 1380 г. — Куликовская битва; 1613 г. — изгнание иностранных захватчиков из Москвы, начало новой династии Романовых; 1703 г. — основание Санкт-Петербурга; XVIII в. — создание русской армии и флота, новая система летоисчисления; 1755 г. — открытие Московского университета; 1812 г. — изгнание Наполеона из Москвы; 1861 г. — отмена крепостного права; февраль 1917 г. — падение династии Романовых; октябрь 1917 г. — революция; 1922 г. — образование СССР; 1941–1945 гг. — Великая Отечественная война; апрель 1961 г. — полёт в космос Гагарина; 1991 г. — распад СССР и провозглашение Российской Федерации суверенным государством);
- соотносить исторические события с датами, конкретную дату с веком; соотносить дату исторического события с «лентой времени»;
- находить на карте места важнейших исторических событий российской истории;
- рассказывать о ключевых событиях истории государства;
- рассказывать об основных событиях истории своего края.

Учащиеся получают возможность научиться:

- описывать государственное устройство Российской Федерации, основной положения Конституции;
- сопоставлять имена исторических личностей с основными этапами развития государства (князь Владимир, Александр Невский, Дмитрий Донской, Иван III, Иван IV, Кузьма Минин и Дмитрий Пожарский, царь Алексей Михайлович, император Пётр I, Екатерина II, А. В. Суворов, Ф. Ф. Ушаков, М. В. Ломоносов, М. И. Кутузов, Александр II, Николай II, В. И. Ленин, И. В. Сталин, маршал Г. К. Жуков, действующий президент РФ);
- характеризовать основные научные и культурные достижения своей страны;
- описывать культурные достопримечательности своего края.

МЕТАПРЕДМЕТНЫЕ

Регулятивные

Учащиеся научатся:

- принимать и сохранять цель познавательной деятельности;
- планировать свои действия в соответствии с поставленной целью;
- осуществлять пошаговый и итоговый контроль;
- осознавать свое продвижение в овладении знаниями и умениями.

Учащиеся могут научиться:

- самостоятельно планировать свои действия в соответствии с поставленной целью;
- самостоятельно адекватно оценивать правильность выполнения задания и вносить необходимые коррективы.

Познавательные

Учащиеся научатся:

- находить необходимую информацию в учебнике и справочной литературе;
- понимать информацию, представленную в виде текста, схемы, таблицы, диаграммы, плана, карты;
- использовать готовые модели (глобус, карта) для объяснения природных явлений;
- осуществлять анализ (описание) объектов природы с выделением существенных и несущественных признаков;
- проводить сравнение и классификацию объектов природы по заданным признакам;
- устанавливать причинно-следственные связи изменений в природе;
- обобщать результаты наблюдений за погодой, неживой и живой природой, делать выводы;
- выделять существенную информацию из учебных и научно-популярных текстов;
- устанавливать причинно-следственные связи между историческими событиями и их последствиями (под руководством учителя);
- сравнивать исторические события, делать обобщения.

Учащиеся могут научиться:

- осуществлять поиск информации с использованием ресурсов библиотек и Интернета;
- моделировать цепи питания и схему круговорота веществ в природе;
- сравнивать и классифицировать объекты природы, самостоятельно выбирая основания.
- сопоставлять информацию, представленную в разных видах, обобщать её и использовать при выполнении заданий;
- устанавливая причинно-следственные связи изменений в природе, проводить аналогии;
- сравнивать исторические и литературные источники;
- строить логическую цепочку рассуждений на основании исторических источников;

- собирать краеведческий материал, описывать его.

Коммуникативные

Учащиеся научатся:

- сотрудничать с одноклассниками при выполнении заданий в паре: устанавливать очередность действий, осуществлять взаимопроверку.

Учащиеся могут научиться:

- распределять обязанности при работе в группе;
- учитывать мнение партнёра, аргументировано критиковать допущенные ошибки, обосновывать своё решение.

1.3. СИСТЕМА ОЦЕНКИ ДОСТИЖЕНИЙ ПЛАНИРУЕМЫХ РЕЗУЛЬТАТОВ

освоения основной образовательной программы начального общего образования

В соответствии с требованиями Федерального государственного образовательного стандарта начального общего образования в МБОУ СОШ № 42 разработана система оценки, ориентированная на выявление и оценку образовательных достижений учащихся с целью итоговой оценки подготовки выпускников на ступени начального общего образования.

Особенностями системы оценки⁵ являются:

- комплексный подход к оценке результатов образования (оценка предметных, метапредметных и личностных результатов общего образования);
- использование планируемых результатов освоения основных образовательных программ в качестве содержательной и критериальной базы оценки;
- оценка успешности освоения содержания отдельных учебных предметов на основе системно-деятельностного подхода, проявляющегося в способности к выполнению учебно-практических и учебно-познавательных задач;
- оценка динамики образовательных достижений обучающихся;
- сочетание внешней и внутренней оценки как механизма обеспечения качества образования;
- использование персонифицированных процедур итоговой оценки и аттестации обучающихся и неперсонифицированных процедур оценки состояния и тенденций развития системы образования;
- уровневый подход к разработке планируемых результатов, инструментария и представлению их;
- использование накопительной системы оценивания, характеризующей динамику индивидуальных образовательных достижений (Портфель достижений или иные формы);
- использование наряду со стандартизированными письменными или устными работами таких форм и методов оценки, как проекты, практические работы, творческие работы, самоанализ, самооценка, наблюдения и др.;

⁵ Оценка достижения планируемых результатов в начальной школе. Система заданий. В 2 ч. Ч. 1 / [М. Ю. Демидова, С. В. Иванов, О. А. Карабанова и др.]; под ред. Г. С. Ковалевой, О. Б. Логиновой. — М.: Просвещение, 2009г. (Стандарты второго поколения).

- использование контекстной информации об условиях и особенностях реализации образовательных программ при интерпретации результатов педагогических измерений.

Оценка личностных результатов

Объектом оценки личностных результатов начального образования является:

- сформированность внутренней позиции обучающегося, которая находит отражение в эмоционально-положительном отношении обучающегося к образовательному учреждению,
 - ориентация на содержательные моменты образовательного процесса — уроки, познание нового, овладение умениями и новыми компетенциями, характер учебного сотрудничества с учителем и одноклассниками — и ориентации на образец поведения «хорошего ученика» как пример для подражания;
- сформированность основ гражданской идентичности — чувства гордости за свою Родину, знания знаменательных для Отечества исторических событий, любви к своему краю, осознания своей национальности, уважения культуры и традиций народов России и мира, развития доверия и способности к пониманию и сопереживанию чувствам других людей;
- сформированность самооценки, включая осознание своих возможностей в учении, способности адекватно судить о причинах своего успеха/неуспеха в учении; умения видеть свои достоинства и недостатки, уважать себя и верить в успех;
- сформированность мотивации учебной деятельности, включая социальные, учебно-познавательные и внешние мотивы, любознательность и интерес к новому содержанию и способам решения проблем, приобретению новых знаний и умений, мотивации достижения результата, стремления к совершенствованию своих способностей;
- знание моральных норм и сформированность морально-этических суждений, способности к решению моральных проблем на основе децентрации (координации различных точек зрения на решение моральной дилеммы); способности к оценке своих поступков и действий других людей с точки зрения соблюдения/нарушения моральной нормы.

В качестве содержательной и критериальной базы оценки выступают планируемые личностные результаты обучения:

Личностные результаты

1 класс	2 класс	3 класс	4 класс
<p>1. Воспринимать объединяющую роль России как государства, территории проживания и общности языка. Соотносить понятия «родная природа» и «Родина».</p> <p>2. Проявлять уважение к своей семье, ценить взаимопомощь и взаимоподдержку членов семьи и друзей.</p> <p>3. Принимать новый статус «ученик», внутреннюю позицию школьника на уровне положительного отношения к школе, принимать образ «хорошего ученика».</p> <p>4. Внимательно относиться к собственным переживаниям и переживаниям других людей; нравственному содержанию поступков.</p> <p>5. Выполнять правила личной гигиены, безопасного поведения в</p>	<p>1. Воспринимать Россию как многонациональное государство, русский язык как средство общения. Принимать необходимость изучения русского языка гражданами России любой национальности.</p> <p>2. Проявлять уважение к семье, традициям своего народа, к своей малой родине, ценить взаимопомощь и взаимоподдержку членов общества.</p> <p>3. Принимать учебные цели, проявлять желание учиться.</p> <p>4. Оценивать свои эмоциональные реакции, ориентироваться в нравственной оценке собственных поступков.</p> <p>5. Выполнять правила этикета. Внимательно и бережно</p>	<p>1. Воспринимать историко-географический образ России (территория, границы, географические особенности, многонациональность, основные исторические события; государственная символика, праздники, права и обязанности гражданина.</p> <p>2. Проявлять уважение к семье, к культуре своего народа и других народов, населяющих Россию.</p> <p>3. Проявлять положительную мотивацию и познавательный интерес к учению, активность при изучении нового материала.</p> <p>4. Анализировать свои переживания и поступки. Ориентироваться в нравственном содержании собственных поступков и поступков</p>	<p>1. Проявлять чувство сопричастности с жизнью своего народа и Родины, осознавать свою гражданскую и национальную принадлежность. Сбирать и изучать краеведческий материал (история и география края).</p> <p>2. Ценить семейные отношения, традиции своего народа. Уважать и изучать историю России, культуру народов, населяющих Россию.</p> <p>3. Определять личностный смысл учения; выбирать дальнейший образовательный маршрут.</p> <p>4. Регулировать свое поведение в соответствии с познанными моральными нормами и этическими требованиями. Испытывать эмпатию, понимать чувства других людей и сопереживать им, выражать свое отношение в конкретных поступках.</p> <p>5. Ответственно относиться к собственному здоровью, к окружающей среде, стремиться к сохранению живой природы.</p> <p>6. Проявлять эстетическое чувство на основе знакомства с художественной культурой.</p> <p>7. Ориентироваться в понимании причин успешности/неуспешности в учебе</p>

<p>школе, дома, на улице, в общественных местах.</p> <p>6. Внимательно относиться к красоте окружающего мира, произведениям искусства.</p> <p>7. Адекватно воспринимать оценку учителя.</p>	<p>относиться к природе, соблюдать правила экологической безопасности.</p> <p>6. Внимательно относиться к собственным переживаниям, вызванным восприятием природы, произведения искусства.</p> <p>7. Признавать собственные ошибки. Сопоставлять собственную оценку своей деятельности с оценкой её товарищами, учителем</p>	<p>других людей. Находить общие нравственные категории в культуре разных народов.</p> <p>5. Выполнять основные правила бережного отношения к природе, правила здорового образа жизни на основе знаний об организме человека.</p> <p>6. Проявлять эстетическое чувство на основе знакомства с разными видами искусства, наблюдениями за природой.</p> <p>7. Сопоставлять самооценку собственной деятельности с оценкой ее товарищами, учителем</p>	
---	--	---	--

Личностные результаты выпускников на ступени начального общего образования в соответствии с требованиями Стандарта не подлежат итоговой оценке.

Однако текущая (выборочная) оценка личностных результатов осуществляется:

1) в ходе *внешних неперсонифицированных мониторинговых исследований* специалистами, не работающими в школе и обладающими необходимой компетенцией в сфере психолого-педагогической диагностики развития личности;

2) в *рамках системы внутренней оценки* (ограниченная оценка сформированности отдельных личностных результатов):

— оценка личностного прогресса в форме *портфеля достижений* (или других форм накопительной оценки, используемых в образовательном учреждении);

— оценка знания моральных норм и сформированности морально-этических суждений о поступках и действиях людей (по ответам на задания по русскому языку, литературному чтению, окружающему миру, основам духовно-нравственной культуры);

— психологическая диагностика (проводится по запросу родителей или педагогов и администрации при согласии родителей).

Внешние неперсонифицированные мониторинговые исследования проводятся специалистами МБОУ СОШ № 42 один раз в год на выпускниках начальной школы.

Внутренняя оценка.

1. Оценка личностного прогресса. Она проводится по контекстной информации – интерпретации результатов педагогических измерений на основе *портфеля достижений* (или других форм накопительной оценки, используемых в образовательном учреждении). Педагог может отследить, как меняются, развиваются интересы ребёнка, его мотивация, уровень самостоятельности, и ряд других личностных действий. Главный критерий личностного развития – наличие положительной тенденции развития.

2. Оценка знания моральных норм и сформированности морально-этических суждений о поступках и действиях людей является также накопительной.

Система проверочных, тестовых заданий УМК «Планета знаний» по предметам русский язык, литературное чтение, окружающий мир, основы духовно-нравственной культуры и светской этики предполагает включение заданий на знание моральных норм и сформированности морально-этических суждений. Результаты фиксируются в листах анализа проверочных, тестовых работ (+, -, +/-), накопительная оценка показывает освоенность данных учебных действий.

3. Психологическая диагностика проводится психологом, имеющим специальную профессиональную подготовку в области возрастной психологии (по запросу родителей или педагогов и администрации при согласии родителей) по вопросам (возможны варианты):

- сформированности внутренней позиции обучающегося;
- ориентация на содержательные моменты образовательного процесса;
- сформированность самооценки;

- сформированность мотивации учебной деятельности.

Оценка личностных результатов учащихся отражает эффективность воспитательной и образовательной деятельности школы.

Оценка метапредметных результатов

Оценка метапредметных результатов предполагает оценку универсальных учебных действий учащихся (регулятивных, коммуникативных, познавательных), т. е. таких умственных действий обучающихся, которые направлены на анализ своей познавательной деятельности и управление ею.

Достижение метапредметных результатов обеспечивается за счёт основных компонентов образовательного процесса — учебных предметов, представленных в обязательной части учебного плана.

Основное **содержание оценки метапредметных результатов** на ступени начального общего образования строится вокруг умения учиться.

В качестве содержательной и критериальной базы оценки выступают планируемые регулятивные, познавательные и коммуникативные результаты обучения:

Класс	Метапредметные результаты		
	Регулятивные УУД	Познавательные УУД	Коммуникативные УУД
1 класс	1. Организовывать свое рабочее место под руководством учителя. 2. Осуществлять контроль в форме сличения своей работы с заданным эталоном. 3. Вносить необходимые дополнения, исправления в свою работу, если она расходится с эталоном (образцом). 4. В сотрудничестве с учителем определять последовательность изучения материала, опираясь на	1. Ориентироваться в учебниках (система обозначений, структура текста, рубрики, словарь, содержание). 2. Осуществлять поиск необходимой информации для выполнения учебных заданий, используя справочные материалы учебника (под руководством учителя). 3. Понимать информацию, представленную в виде текста, рисунков, схем.	1. Соблюдать простейшие нормы речевого этикета: здороваться, прощаться, благодарить. 2. Вступать в диалог (отвечать на вопросы, задавать вопросы, уточнять непонятное). 3. Сотрудничать с товарищами при выполнении заданий в паре: устанавливать и соблюдать очерёдность действий, корректно сообщать товарищу об ошибках.

	иллюстративный ряд «маршрутного листа».	4. Сравнить предметы, объекты: находить общее и различие. 5. Группировать, классифицировать предметы, объекты на основе существенных признаков, по заданным критериям.	4. Участвовать в коллективном обсуждении учебной проблемы. 5. Сотрудничать со сверстниками и взрослыми для реализации проектной деятельности.
--	---	---	--

<p style="text-align: center;">2 класс</p>	<ol style="list-style-type: none"> 1. Самостоятельно организовывать свое рабочее место. 2. Следовать режиму организации учебной и внеучебной деятельности. 3. Определять цель учебной деятельности с помощью учителя. 4. Определять план выполнения заданий на уроках, внеурочной деятельности, жизненных ситуациях под руководством учителя. 5. Следовать при выполнении заданий инструкциям учителя и алгоритмам, описывающем стандартные учебные действия. 6. Осуществлять само- и взаимопроверку работ. 7. Корректировать выполнение задания. 8. Оценивать выполнение своего задания по следующим параметрам: легко или трудно выполнять, в чём сложность выполнения. 	<ol style="list-style-type: none"> 1. Ориентироваться в учебниках (система обозначений, структура текста, рубрики, словарь, содержание). 2. Самостоятельно осуществлять поиск необходимой информации для выполнения учебных заданий в справочниках, словарях, таблицах, помещенных в учебниках. 3. Ориентироваться в рисунках, схемах, таблицах, представленных в учебниках. 4. Подробно и кратко пересказывать прочитанное или прослушанное, составлять простой план. 5. Объяснять смысл названия произведения, связь его с содержанием. 6. Сравнить и группировать предметы, объекты по нескольким основаниям; находить закономерности, самостоятельно продолжать их по установленному правилу. 7. Наблюдать и самостоятельно делать простые выводы. 8. Выполнять задания по аналогии 	<ol style="list-style-type: none"> 1. Соблюдать в повседневной жизни нормы речевого этикета и правила устного общения. 2. Читать вслух и про себя тексты учебников, художественных и научно-популярных книг, понимать прочитанное; понимать тему высказывания (текста) по содержанию, по заголовку. 3. Оформлять свои мысли в устной и письменной речи с учетом своих учебных и жизненных речевых ситуаций. 4. Участвовать в диалоге; слушать и понимать других, реагировать на реплики, задавать вопросы, высказывать свою точку зрения. 5. Выслушивать партнера, договариваться и приходить к общему решению, работая в паре. 6. Выполнять различные роли в группе, сотрудничать в совместном решении проблемы (задачи).
--	---	---	--

<p style="text-align: center;">3 класс</p>	<ol style="list-style-type: none"> 1. Самостоятельно организовывать свое рабочее место в соответствии с целью выполнения заданий. 2. Определять цель учебной деятельности с помощью учителя и самостоятельно, соотносить свои действия с поставленной целью. 4. Составлять план выполнения заданий на уроках, внеурочной деятельности, жизненных ситуациях под руководством учителя. 5. Осознавать способы и приёмы действий при решении учебных задач. 6. Осуществлять само- и взаимопроверку работ. 7. Оценивать правильность выполненного задания на основе сравнения с предыдущими заданиями или на основе различных образцов и критериев. 8. Корректировать выполнение задания в соответствии с планом, условиями выполнения, результатом действий на определенном этапе. 9. Осуществлять выбор под определённую задачу литературы, инструментов, приборов. 10. Оценивать собственную успешность в выполнении заданий 	<ol style="list-style-type: none"> 1. Ориентироваться в учебниках: определять, прогнозировать, что будет освоено при изучении данного раздела; определять круг своего незнания, осуществлять выбор заданий под определённую задачу. Я имею в виду работу с маршрутным листом и работу с проверочными заданиями! 2. Самостоятельно предполагать, какая дополнительная информация будет нужна для изучения незнакомого материала; отбирать необходимые источники информации среди словарей, энциклопедий, справочников в рамках проектной деятельности. 3. Извлекать информацию, представленную в разных формах (текст, иллюстрация таблица, схема, диаграмма, экспонат, модель и др.) Использовать преобразование словесной информации в условные модели и наоборот. Самостоятельно использовать модели при решении учебных задач. 4. Предъявлять результаты работы, в том числе с помощью ИКТ. 5. Анализировать, сравнивать, группировать, устанавливать причинно- 	<ol style="list-style-type: none"> 1. Соблюдать в повседневной жизни нормы речевого этикета и правила устного общения. 2. Читать вслух и про себя тексты учебников, художественных и научно-популярных книг, понимать прочитанное, задавать вопросы, уточняя непонятое. 3. Оформлять свои мысли в устной и письменной речи с учетом своих учебных и жизненных речевых ситуаций. 4. Участвовать в диалоге; слушать и понимать других, точно реагировать на реплики, высказывать свою точку зрения, понимать необходимость аргументации своего мнения. 5. Критично относиться к своему мнению, сопоставлять свою точку зрения с точкой зрения другого. 6. Участвовать в работе группы (в том числе в ходе проектной деятельности), распределять роли, договариваться друг с другом, учитывая конечную цель. Осуществлять взаимопомощь и взаимоконтроль при работе в группе.
--	---	---	---

		<p>следственные связи (на доступном уровне).</p> <p>6. Выявлять аналогии и использовать их при выполнении заданий.</p> <p>7. Активно участвовать в обсуждении учебных заданий, предлагать разные способы выполнения заданий, обосновывать выбор наиболее эффективного способа действия</p>	
--	--	--	--

<p style="text-align: center;">4 класс</p>	<ol style="list-style-type: none"> 1. Самостоятельно формулировать задание: определять его цель, планировать свои действия для реализации задач, прогнозировать результаты, осмысленно выбирать способы и приёмы действий, корректировать работу по ходу выполнения. 2. Выбирать для выполнения определённой задачи различные средства: справочную литературу, ИКТ, инструменты и приборы. 3. Осуществлять итоговый и пошаговый контроль результатов. 4. Оценивать результаты собственной деятельности, объяснять по каким критериям проводилась оценка. 5. Адекватно воспринимать аргументированную критику ошибок и учитывать её в работе над ошибками. 6. Ставить цель собственной познавательной деятельности (в рамках учебной и проектной деятельности) и удерживать её. 7. Планировать собственную внеучебную деятельность (в рамках проектной деятельности) с опорой на учебники и рабочие тетради. 8. Регулировать своё поведение в соответствии с познанными моральными 	<ol style="list-style-type: none"> 1. Ориентироваться в учебниках: определять умения, которые будут сформированы на основе изучения данного раздела; определять круг своего незнания, осуществлять выбор заданий, основываясь на своём целеполагании. 2. Самостоятельно предполагать, какая дополнительная информация будет нужна для изучения незнакомого материала. 3. Сопоставлять и отбирать информацию, полученную из различных источников (словари, энциклопедии, справочники, электронные диски, сеть Интернет). 4. Анализировать, сравнивать, группировать различные объекты, явления, факты; устанавливать закономерности и использовать их при выполнении заданий, устанавливать причинно-следственные связи, строить логические рассуждения, проводить аналогии, использовать обобщенные способы и осваивать новые приёмы, способы. 5. Самостоятельно делать выводы, перерабатывать информацию, преобразовывать её, представлять информацию на основе схем, моделей, таблиц, гистограмм, сообщений. 6. Составлять сложный план текста. 	<ol style="list-style-type: none"> 1. Владеть диалоговой формой речи. 2. Читать вслух и про себя тексты учебников, других художественных и научно-популярных книг, понимать прочитанное. 3. Оформлять свои мысли в устной и письменной речи с учетом своих учебных и жизненных речевых ситуаций. 4. Формулировать собственное мнение и позицию; задавать вопросы, уточняя непонятое в высказывании собеседника, отстаивать свою точку зрения, соблюдая правила речевого этикета; аргументировать свою точку зрения с помощью фактов и дополнительных сведений. 5. Критично относиться к своему мнению. Уметь взглянуть на ситуацию с иной позиции. Учитывать разные мнения и стремиться к координации различных позиций при работе в паре.
---	---	---	---

	<p>нормами и этическими требованиями.</p> <p>9. Планировать собственную деятельность, связанную с бытовыми жизненными ситуациями: маршрут движения, время, расход продуктов, затраты и др.</p>	<p>7. Уметь передавать содержание в сжатом, выборочном, развёрнутом виде, в виде презентаций.</p>	<p>Договариваться и приходить к общему решению.</p> <p>6. Участвовать в работе группы: распределять обязанности, планировать свою часть работы; задавать вопросы, уточняя план действий; выполнять свою часть обязанностей, учитывая общий план действий и конечную цель; осуществлять самоконтроль, взаимоконтроль и взаимопомощь.</p> <p>7. Адекватно использовать речевые средства для решения коммуникативных задач.</p>
--	--	---	--

Система внутренней оценки метапредметных результатов включает в себя следующие процедуры:

- решение задач творческого и поискового характера (система заданий УМК «Планета знаний»: творческие задания, интеллектуальный марафон, информационный поиск, задания вариативного повышенного уровня);
- проектная деятельность (развороты в учебниках «Проекты»);
- текущие и итоговые проверочные работы, включающие задания на проверку метапредметных результатов обучения;
- комплексные работы на межпредметной основе.

Мониторинг освоения учебных программ и сформированности регулятивных, познавательных, коммуникативных учебных действий может осуществляться на материалах учебников и рабочих тетрадей УМК «Планета знаний», представленных на листах с проверочными и тренинговыми заданиями.

В учебниках даются отдельные задания на определённые предметные и метапредметные умения, из которых педагог может компоновать проверочную работу, например:

Сравни слова по их составу (по морфемам). Выпиши из них слово, отличающееся по своему строению, построй его модель, рядом запиши другое слово, соответствующее данной модели.

Правильно ли построены словосочетания? Если есть нарушения, установи их причину. Запиши словосочетания верно, в скобках укажи, что было нарушено.

Обоснуй постановку знаков препинания схемой предложения.

Распредели по группам слова по наличию безударной гласной в корне, приставке или окончании. Какой обобщённый способ проверки используется во всех случаях?

Раздели фигуры на две группы разными способами.

Проверь выполненную работу. Какие задания, ты считаешь, выполнены верно? Обведи их номера.

Какое из заданий сложнее? Напиши, почему?

В учебниках приводятся также примерные проверочные работы, нацеленные как на проверку предметных знаний, умений и навыков, так и на проверку метапредметных результатов обучения.

Например, комплексная проверочная работа по русскому языку, кроме предметных знаний и умений, проверяет личностные (принятие значимости ценности труда), познавательные (выделение главного; различение информации и отношения, формы слова и однокоренных слов; моделирование предложения), коммуникативные (монологический текст как ответ на вопрос).

Прочитай текст.

Муравьи – удивительные существа! Люди про них уважительно говорят: «Мал муравей телом, да велик делом».

Каким же делом он велик? Муравьи разносят семена лесных растений, перемешивают, рыхлят и удобряют почву. В медицине активно используется муравьиный яд. Муравьи освобождают лес от гусениц, поедающих листья деревьев. За день обитатели муравейника уничтожают до двадцати тысяч гусениц. Много?!

Но муравей очень силён. Он может таскать тяжести, которые превышают его собственный вес в пятьдесят раз. Представьте, что вы подняли во дворе легковую машину – как бы все ахнули!

Муравьи всё делают дружно и организовано. Каждый муравей знает свои обязанности.

1. Определи тему текста и вырази её в заголовке. Запиши заголовок.
 2. Выпиши предложение, в котором выражена основная мысль текста.
 3. Сколько смысловых частей в тексте. Выпиши из них главную часть.
 4. Ответь своими словами письменно на вопрос, почему люди считают муравья сильным.
 5. Выпиши номера предложений, в которых дана не информация о муравьях, а отношение к ним автора.
 6. Выпиши из текста: а) однокоренные слова с корнем мурав-, б) формы слова *муравей*.
 7. Найди в выписанной тобой части текста предложение с однородными членами, подчеркни их. Укажи части речи, над склоняемыми частями речи – падежи.
- Покажи схемой постановку знаков препинания.

8. Выпиши из текста пословицу. Как ты её понимаешь? В каком значении употреблён союз *да*? Запиши *да* – ...

9. Как ты считаешь, можно ли истолковать эту пословицу по отношению к человеку? Если да, то запиши, как она может звучать в этом случае?

Развороты «Умеешь ли ты...» в учебниках математики конкретизируют метапредметные результаты, формируемые к концу каждого года обучения. Например, в учебнике для 1 класса:

Умеешь ли ты...

Упорядочивать числа

Запиши числа в порядке увеличения, начиная с самого маленького.
60, 16, 6, 61.

Понимать математическую речь

- а) Запиши разность чисел 32 и 10. Найди эту сумму.
- б) Сумма чисел равна 15. Одно число 3. Найди второе число.

Проверять свои действия

Проверь вычисления. Найди ошибки.

$$47 + 20 = 49$$

$$57 - 4 = 17$$

$$34 + 13 = 47$$

Устанавливать закономерность

Как изменяются числа? Продолжи каждый ряд — запиши следующие три числа.

а) 60, 55, 50, ..., ..., ...

б) 7, 17, 27, ..., ..., ...

Сопоставлять информацию разного вида

Вишенка решил 35 задач на сложение. А задач на вычитание на 4 больше. Сколько задач на вычитание решил Вишенка?

- Какое выражение подходит для решения задачи:

35 – 4 или 35 + 4?

Группировать числа и фигуры

Выпиши числа, у которых 2 десятка: 12, 25, 2, 42, 28, 20.

И другие.

Оценивание уровня сформированности личностных, коммуникативных и таких познавательных УУД как целеполагание, планирование может основываться *на устных и письменных ответах* учащихся, а также *на наблюдениях* учителя за участием учащихся в групповой работе.

Например, в рабочих тетрадях УМК «Планета знаний» на листах «Работа над проектом» учащиеся записывают ход работы над проектом, планируют свои действия в соответствии с поставленной задачей и условиями ее реализации. Записи позволяют педагогу вести наблюдения над тем, какие темы выбирают учащиеся, что для них становится лично значимым; как овладевают учащиеся способом планирования собственных действий, вносят ли необходимые коррективы; предпочитают индивидуальную работу или начинают выстраивать взаимодействие с другими участниками проекта.

Работа над проектом

Наша общая тема: _____

Что мне интересно об этом узнать: _____

Я могу прочитать об этом в книгах: _____

Мне могут рассказать об этом (кто): _____

Чтобы больше узнать, я могу пойти: _____

Ещё я могу узнать об этом (где): _____

Главное: теперь я знаю, что _____

Проект: _____

Что я буду делать: _____

Порядок моих действий (план): _____

Вместе со мной этот проект будут делать: _____

Будут нужны такие материалы: _____

Будут нужны такие инструменты: _____

Проверочные работы по предметам включают задания, проверяющие уровень освоения УУД на каждом этапе обучения. Мониторинг сформированности метапредметных учебных умений предполагает использование накопительной системы оценки в ходе текущего образовательного процесса. Для этих целей может использоваться как Портфель достижений, так и таблицы «Оценка метапредметных результатов обучения», включенные в пособия «Контрольные работы и тесты» (готовятся к изданию). Таблицы содержат перечень универсальных учебных действий, формируемых на каждом этапе обучения (в течение года). Здесь же учитель фиксирует успешность выполнения каждым учеником заданий проверочных и контрольных работ, нацеленных на проверку регулятивных и познавательных УУД. Заполненные таблицы позволяют провести качественный анализ индивидуальных достижений учащихся, выявить пробелы и скорректировать работу по освоению УУД.

При анализе результатов мониторинга, наблюдений учителя, материалов Портфеля достижений учащегося становится очевидным: осуществляет ли ребёнок УУД на определённом учебном материале или на разном. Использование учебного действия в различных ситуациях на разном материале говорит о том, что оно освоено ребёнком как универсальный способ.

Результаты освоения универсальных учебных действий учитываются при выведении итоговых годовых отметок по предмету.

Оценка предметных результатов

Объектом оценки предметных результатов является освоение учащимися предметных знаний и способов действия для решения учебно-познавательных и учебно-практических задач.

В качестве содержательной и критериальной базы оценки выступают планируемые предметные результаты⁶.

Оценка достижения предметных результатов ведётся как в ходе текущего и промежуточного оценивания, так и в ходе выполнения итоговых проверочных работ.

В учебном процессе для выявления причин затруднения в освоении предметных результатов проводятся диагностические работы, для определения уровня освоения предметных результатов – промежуточные и итоговые проверочные работы. Результаты, полученные в ходе текущего и промежуточного оценивания,

⁶ Сборник «Программы общеобразовательных учреждений. Начальная школа. 1-4 классы. Учебно-методический комплект «Планета знаний» – М.: АСТ: Астрель; 2010

фиксируются в форме накопительной оценки – портфеля достижений (или другой формы, принятой в образовательном учреждении).

Для контроля и учёта достижений обучающихся используются следующие формы:

Текущая аттестация	<ul style="list-style-type: none">- устный опрос;- письменная самостоятельная работа;- диктант;- контрольное списывание;- тесты;- графическая работа;- изложение;- сочинение;- доклад;- творческая работа;- посещение уроков по программам наблюдения;- диагностическая работа
Итоговая аттестация	<ul style="list-style-type: none">- контрольная работа;- диктант;- изложение;- проверка осознанного чтения

Итоговая оценка предметных и метапредметных результатов

Предметом *итоговой оценки* освоения обучающимися основной образовательной программы начального общего образования является достижение предметных и метапредметных результатов начального общего образования, необходимых для продолжения образования.

В образовательном учреждении проводится мониторинг результатов выполнения трёх итоговых работ – по русскому языку, математике и комплексной работы на межпредметной основе.

Основным инструментом итоговой оценки выпускников начальной школы являются итоговые комплексные работы – система заданий различного уровня сложности по чтению, русскому языку, математике и окружающему миру.

Специальные комплексные проверочные работы для мониторинга результатов образования по УМК «Планета знаний» готовятся к изданию.

При определении итоговой оценки учитываются результаты накопленной оценки, полученной в ходе текущего и промежуточного оценивания, фиксируемые в форме Портфеля достижений (или другой накопительной формы оценивания). Достижение опорного (базового) уровня интерпретируется как безусловный учебный успех ребенка, как исполнение им требований стандарта. А оценка индивидуальных образовательных достижений ведется «методом сложения», при котором фиксируется достижение опорного (базового) уровня и его превышение (повышенный уровень). Это позволяет поощрять продвижение учащихся, выстраивать индивидуальные траектории движения с учетом зоны ближайшего развития.

Анализ достижений учащихся включает:

- текущую успеваемость обучающихся;
- динамику личных достижений учащегося в освоении предметных умений;
- активность и результативность участия обучающихся в выставках, конкурсах, соревнованиях;
- активность участия и рост самостоятельности в проектной и внеурочной деятельности.

Системная оценка личностных, метапредметных и предметных результатов реализуется в рамках накопительной системы – *Портфеля достижений* (или другой, принятой образовательным учреждением). Накопительная система *Портфель достижений* учащегося позволяет осуществить оценку динамики индивидуальных образовательных достижений ребёнка. *Портфель достижений* предполагает активное вовлечение учащихся и их родителей в оценочную деятельность. Формирование навыков рефлексии, самоанализа, самоконтроля, само- и взаимооценки дают возможность учащимся не только освоить эффективные средства управления своей учебной деятельностью, но и способствуют развитию самосознания, готовности открыто выражать и отстаивать свою позицию, развитию готовности к самостоятельным поступкам и действиям, принятию ответственности за их результаты.

Примерная структура *Портфеля достижений*:

1. Раздел «Знакомьтесь: это – я» (фотография, сведения о себе, о семье, родословное древо, чем я люблю заниматься, ...)

2. Раздел «Я ученик» (первые диагностические работы, рисунки, небольшие тексты -мой класс, мой первый учитель, распорядок дня, я читаю, заполнение таблицы – чему научусь (в начале года или каждой четверти/триместра), чему научился (в конце года или каждой четверти/ триместра)

Предмет	Чему научусь	Чему научился
Русский язык		
Литературное чтение		
Математика		
Окружающий мир		

3. Раздел «Коллектор» (правила поведения в школе, законы жизни в классе, перечень литературы для самостоятельного и семейного чтения, памятка, как поступать в стрессовых ситуациях (пожар, опасность и пр.), памятка: правила работы в группе, и т.д.)

4. Раздел «Рабочие материалы» (вкладываются диагностические и проверочные работы по предметам)

5. Раздел «Мои достижения» (лучшие работы, по мнению самого ученика, грамоты за участие в праздниках, мероприятиях, в соревнованиях, конкурсах, небольшие тексты о личных достижениях, материалы, продукты проектной работы или фотографии, и т.д.)

Педагог на каждом этапе обучения вместе с ребёнком выбирает, что является для него результатом на сегодняшний день. Оценочная деятельность самого педагога направлена на то, чтобы стимулировать учебно-познавательную деятельность ребёнка и корректировать её. Вместе с тем педагог передаёт ребёнку нормы и способы оценивания (не выставления отметки, а фиксации качества, например разборчивость письма, грамотность, способа действий и т.д.), способствует выработке у ребёнка самооценки своего труда. Отбирая в свой *Портфель достижений* творческие, проектные работы, ребёнок проводит рефлексию сделанного, а педагог может отследить как меняются, развиваются интересы ребёнка, его мотивация, уровень самостоятельности и другие личностные и метапредметные действия. Динамика образовательных достижений учащихся за период обучения станет очевиднее, если накопительная система оценивания станет действовать с 1 класса, поэтому так важно сохранить первые тетради (или отдельные страницы), первые творческие работы ребёнка.

Формами представления образовательных результатов являются:

- табель успеваемости по предметам (с указанием требований, предъявляемых к выставлению отметок);
- тексты итоговых диагностических контрольных работ, диктантов и анализ их выполнения обучающимся (информация об элементах и уровнях проверяемого знания – знания, понимания, применения, систематизации);
- устная оценка учителем успешности результатов, достигнутых учащимся, формулировка причин неудач и рекомендаций по устранению пробелов в обученности по предметам;
- Портфель достижений (или иная форма);
- результаты психолого-педагогических исследований, иллюстрирующих динамику развития отдельных интеллектуальных, личностных качеств обучающегося, УУД.

Критериями оценивания являются:

- соответствие достигнутых предметных, метапредметных и личностных результатов обучающихся требованиям к результатам освоения образовательной программы начального общего образования ФГОС;
- динамика результатов предметной обученности, формирования УУД.

В МБОУ СОШ № 42 используются следующие формы оценки:

1. Безоценочное обучение – 1 класс;
2. Пятибалльная система – 2-4 классы, по всем предметам учебного плана, кроме ОРКСЭ;
3. Накопительная система оценки – Портфель достижений, процентная шкала достижений (для оценки метапредметных результатов);
4. По учебному предмету ОРКСЭ – освоил/ не освоил.

Система оценки МБОУ СОШ № 42 ориентирована на стимулирование стремления обучающегося к объективному контролю, а не сокрытию своего незнания и неумения, на формирование потребности в адекватной и конструктивной самооценке.

2. СОДЕРЖАТЕЛЬНЫЙ РАЗДЕЛ.

2.1. ПРОГРАММА ФОРМИРОВАНИЯ УНИВЕРСАЛЬНЫХ УЧЕБНЫХ ДЕЙСТВИЙ

у обучающихся на ступени начального общего образования

Введение

В ответ на изменения, происходящие в нашем быстроменяющемся мире, государством взят курс на обновление российского образования. Школа как важный социальный институт должна помочь становлению личности, обладающей такими важнейшими качествами как инициативность, способность творчески мыслить и находить нестандартные решения, выбирать профессиональный путь, готовность к самообразованию в течение всей жизни. Не случайно первым пунктом президентской инициативы «Наша Новая школа» является переход на новые образовательные стандарты, содержащие требования к образовательным программам, к результатам образования, к условиям, которые должны быть созданы для достижения этих результатов.

Федеральные государственные образовательные стандарты (ФГОС) ставят перед учительством задачу формирования «универсальных учебных действий, обеспечивающих школьникам умение учиться, способность к саморазвитию и самосовершенствованию. Всё это достигается путём сознательного, активного присвоения учащимися социального опыта. При этом знания, умения и навыки (ЗУН) рассматриваются как производные от соответствующих видов целенаправленных действий, т.е. они формируются, применяются и сохраняются в тесной связи с активными действиями самих учащихся»⁷. В связи с этим особую важность приобретает учебно-методическое обеспечение образовательного процесса.

Цель программы формирования универсальных учебных действий: обеспечить системный подход к формированию метапредметных умений средствами УМК, используемых в МБОУ СОШ № 42.

Программа формирования универсальных учебных действий конкретизирует соответствующий раздел Фундаментального ядра содержания образования.

Задачи программы⁸:

⁷ Как проектировать универсальные учебные действия в начальной школе: от действия к мысли: пособие для учителя / [А.Г. Асмолов, Г.В. Бурменская, И.А. Володарская и др.]; под ред. А.Г. Асмолова. — М. : Просвещение, 2008. — 151 с.

⁸ Программа формирования универсальных учебных действий (ФГОС)

- установить ценностные ориентиры начального образования;
- определить состав и характеристику универсальных учебных действий;
- выявить в содержании предметных линий УМК (перечень УМК, используемых в ОУ) универсальные учебные действия и определить условия их формирования в образовательном процессе и жизненно важных ситуациях.

Программа формирования универсальных учебных действий содержит:

1. Описание ценностных ориентиров на начальной ступени образования.
2. Характеристика личностных, регулятивных, познавательных, коммуникативных универсальных учебных действий.
3. Формирование универсальных учебных действий средствами используемых УМК.
4. Типовые задачи формирования личностных, регулятивных, познавательных, коммуникативных универсальных учебных действий в соответствии с используемыми УМК.
5. Мониторинг сформированности универсальных учебных действий.
6. Описание преемственности программы формирования универсальных учебных действий по ступеням общего образования.

1. Описание ценностных ориентиров на начальной ступени образования

Ценностные ориентиры содержания начального образования определяются Федеральным государственным образовательным стандартом и общими представлениями о современном выпускнике начальной школы.

1. Формирование основ гражданской идентичности личности, включая:
 - чувство сопричастности и гордости за свою Родину, народ и историю;
 - осознание ответственности человека за благосостояние общества;
 - восприятие мира как единого и целостного при разнообразии культур, национальностей, религий;
 - отказ от деления на «своих» и «чужих»;
 - уважение истории и культуры каждого народа.
2. Формирование психологических условий развития способности учащихся к общению, кооперации, сотрудничеству, включая:
 - доброжелательность, доверие и внимание к людям,
 - готовность к сотрудничеству и дружбе, оказанию помощи тем, кто в ней нуждается;

— уважение к окружающим — умение слушать и слышать партнера, признавать право каждого на собственное мнение и принимать решения с учетом позиций всех участников.

3. Развитие ценностно-смысловой сферы личности на основе общечеловеческой нравственности и гуманизма:

— принятие и уважение ценностей семьи и общества, школы и коллектива и стремление следовать им;

— ориентация в нравственном содержании и смысле поступков, как собственных, так и окружающих людей, развитие этических чувств — стыда, вины, совести как регуляторов морального поведения;

— формирование чувства прекрасного и эстетических чувств на основе знакомства с мировой и отечественной художественной культурой.

4. Развитие умения учиться как первого шага к самообразованию и самовоспитанию:

— развитие широких познавательных интересов, инициативы и любознательности, мотивов познания и творчества;

— формирование умения учиться и способности к организации своей деятельности (планированию, контролю, оценке).

5. Развитие самостоятельности, инициативы и ответственности личности как условия ее самоактуализации:

— формирование самоуважения и эмоционально-положительного отношения к себе;

— готовность открыто выражать и отстаивать свою позицию;

— критичность в отношении своих поступков и умение адекватно их оценивать;

— готовность к самостоятельным действиям, ответственность за их результаты;

— целеустремленность и настойчивость в достижении целей;

— жизненный оптимизм и готовность к преодолению трудностей;

— умение противостоять действиям и влияниям, представляющим угрозу жизни, здоровью и безопасности личности и общества в пределах своих возможностей.⁹

ОСНОВНЫЕ ЦЕННОСТИ содержания образования, формируемые на ступени начального общего образования.

Ценность мира — 1) как общего дома для всех жителей Земли;

2) как мирового сообщества, представленного разными национальностями;

⁹Программа формирования универсальных учебных действий

3) как принципа жизни на Земле.

Ценность человеческой жизни — как возможность проявлять, реализовывать человечность, положительные качества и добродетели, все ценности.

Дар слова — как возможность получать знания, общаться.

Ценность природы — осознание себя частью природного мира. Бережное отношение к природе как к среде обитания и выживания человека, как к источнику для переживания чувства красоты, гармонии, её совершенства.

Ценность семьи как общности родных и близких людей, в которой передаются язык, культурные традиции своего народа, осуществляется взаимопомощь и взаимоподдержка.

Ценность добра — как проявление высших человеческих способностей — любви, сострадания и милосердия.

Ценность познания мира — ценность научного знания, разума, осуществление стремления человека к постижению истины.

Ценность красоты как совершенства, гармонии, приведения в соответствие с идеалом, стремление к нему — «красота спасёт мир».

Ценность труда и творчества — как стремления к созидательной деятельности, нацеленной на создание условий для реализации остальных ценностей.

Ценность свободы выбора — как возможность совершать суждения и поступки в рамках норм, правил, законов общества.

Ценность любви к Родине, народу — как проявление духовной зрелости человека, выражающееся в осознанном желании служить Отечеству.

Современный выпускник начальной школы — это человек:

- любознательный, активно познающий мир;
- владеющий основами умения учиться;
- любящий родной край и свою страну;
- уважающий и принимающий ценности семьи и общества;
- готовый самостоятельно действовать и отвечать за свои поступки перед семьей и школой;
- доброжелательный, умеющий слушать и слышать партнера, умеющий высказать свое мнение;
- выполняющий правила здорового и безопасного образа жизни для себя и окружающих.

2. Характеристика личностных, регулятивных, познавательных, коммуникативных универсальных учебных действий¹⁰

Личностные универсальные учебные действия обеспечивают ценностно-смысловую ориентацию обучающихся (умение соотносить поступки и события с принятыми этическими принципами, знание моральных норм и умение выделить нравственный аспект поведения) и ориентацию в социальных ролях и межличностных отношениях.

Применительно к учебной деятельности следует выделить три вида личностных действий:

- личностное, профессиональное, жизненное самоопределение;
- смыслообразование, т. е. установление обучающимися связи между целью учебной деятельности и её мотивом, другими словами, между результатом учения и тем, что побуждает к деятельности, ради чего она осуществляется. Ученик должен задаваться вопросом: *какое значение и какой смысл имеет для меня учение?* — и уметь на него отвечать;
- нравственно-этическая ориентация, в том числе, и оценивание усваиваемого содержания (исходя из социальных и личностных ценностей), обеспечивающее личностный моральный выбор.

Регулятивные универсальные учебные действия обеспечивают обучающимся умение организовывать свою учебную деятельность.

К ним относятся:

- целеполагание как постановка учебной задачи на основе соотнесения того, что уже известно и усвоено учащимися, и того, что ещё неизвестно;
- планирование — определение последовательности промежуточных целей с учётом конечного результата; составление плана и последовательности действий;
- прогнозирование — предвосхищение результата, в том числе уровня усвоения знаний, его временных характеристик;
- контроль в форме сличения способа действия и его результата с заданным эталоном с целью обнаружения отклонений и отличий от эталона;
- коррекция — внесение необходимых дополнений и коррективов в план и способ действия в случае расхождения эталона, реального действия и его результата с учётом оценки этого результата самим обучающимся, учителем, товарищами;
- оценка — выделение и осознание обучающимся того, что уже усвоено и что ещё нужно усвоить, осознание качества и уровня усвоения; оценка результатов работы;

¹⁰ ФГОС

- саморегуляция как способность к мобилизации сил и энергии, к волевому усилию (к выбору в ситуации мотивационного конфликта) и преодолению препятствий.

Познавательные универсальные учебные действия включают: общеучебные, логические учебные действия, а также постановку и решение проблемы.

Общеучебные универсальные действия:

- самостоятельное выделение и формулирование познавательной цели;
- поиск и выделение необходимой информации, в том числе решение рабочих задач с использованием общедоступных в начальной школе инструментов ИКТ и источников информации;
- структурирование знаний;
- осознанное и произвольное построение речевого высказывания в устной и письменной форме;
- выбор наиболее эффективных способов решения задач в зависимости от конкретных условий;
- рефлексия способов и условий действия, контроль и оценка процесса и результатов деятельности;
- смысловое чтение как осмысление цели чтения и выбор вида чтения в зависимости от цели; извлечение необходимой информации из прослушанных текстов различных жанров;
- определение основной и второстепенной информации; свободная ориентация и восприятие разных текстов художественного, научно-популярного, публицистического и официально-делового стилей; понимание и адекватная оценка языка средств массовой информации;
- постановка и формулирование проблемы, самостоятельное создание алгоритмов деятельности при решении проблем творческого и поискового характера.

Особую группу общеучебных универсальных действий составляют ***знаково-символические действия:***

- моделирование — преобразование объекта из чувственной формы в модель, где выделены существенные характеристики объекта (пространственно-графическая или знаково-символическая), преобразование модели с целью выявления общих законов, определяющих данную предметную.

Логические универсальные действия:

- анализ объектов с целью выделения признаков (существенных, несущественных);

- синтез — составление целого из частей, в том числе самостоятельное достраивание с восполнением недостающих компонентов;
- выбор оснований и критериев для сравнения, сериации, классификации объектов;
- подведение под понятие, выведение следствий;
- установление причинно-следственных связей, представление цепочек объектов и явлений;
- построение логической цепочки рассуждений, анализ истинности утверждений;
- доказательство;
- выдвижение гипотез и их обоснование.

Постановка и решение проблемы:

- формулирование проблемы;
- самостоятельное создание способов решения проблем творческого и поискового характера.

Коммуникативные универсальные учебные действия обеспечивают социальную компетентность и учёт позиции других людей, партнёров по общению или деятельности; умение слушать и вступать в диалог; участвовать в коллективном обсуждении проблем; интегрироваться в группу сверстников и строить продуктивное взаимодействие и сотрудничество со сверстниками и взрослыми.

К коммуникативным действиям относятся:

- планирование учебного сотрудничества с учителем и сверстниками — определение цели, функций участников, способов взаимодействия;
- постановка вопросов — инициативное сотрудничество в поиске и сборе информации;
- разрешение конфликтов — выявление, идентификация проблемы, поиск и оценка альтернативных способов разрешения конфликта, принятие решения и его реализация;
- управление поведением — контроль, коррекция, оценка действий партнёра и своих собственных;
- умение с достаточной полнотой и точностью выражать свои мысли в соответствии с задачами и условиями коммуникации; владение монологической и диалогической формами речи в соответствии с грамматическими и синтаксическими нормами родного языка, современных средств коммуникации.

Универсальные учебные действия представляют собой целостную систему, в которой происхождение и развитие каждого вида учебного действия определяется его

отношением с другими видами учебных действий и общей логикой возрастного развития.

Содержание и способы общения и коммуникации обуславливают развитие способности ребёнка к регуляции поведения и деятельности, познанию мира, определяют образ «Я» как систему представлений о себе, отношений к себе.

Характеристика результатов формирования УУД в начальной школе на разных этапах обучения¹¹

Класс	Личностные УУД	Регулятивные УУД	Познавательные УУД	Коммуникативные УУД
-------	----------------	------------------	--------------------	---------------------

¹¹ Приложение «Планируемые результаты по предметным линиям на разных этапах обучения»

<p>1. Воспринимать объединяющую роль России как государства, территории проживания и общности языка. Соотносить понятия «родная природа» и «Родина».</p> <p>2. Проявлять уважение к своей семье, ценить взаимопомощь и взаимоподдержку членов семьи и друзей.</p> <p>3. Принимать новый статус «ученик», внутреннюю позицию школьника на уровне положительного отношения к школе, принимать образ «хорошего ученика».</p> <p>4. Внимательно относиться к собственным переживаниям и переживаниям других людей; нравственному содержанию поступков.</p> <p>5. Выполнять правила личной гигиены, безопасного поведения в школе, дома, на улице, в общественных местах.</p> <p>6. Внимательно относиться к красоте окружающего мира, произведениям искусства.</p> <p>7. Адекватно воспринимать оценку учителя.</p>	<p>1. Организовывать свое рабочее место под руководством учителя.</p> <p>2. Осуществлять контроль в форме сличения своей работы с заданным эталоном.</p> <p>3. Вносить необходимые дополнения, исправления в свою работу, если она расходится с эталоном (образцом).</p> <p>4. В сотрудничестве с учителем определять последовательность изучения материала, опираясь на иллюстративный ряд «маршрутного листа».</p>	<p>1. Ориентироваться в учебниках (система обозначений, структура текста, рубрики, словарь, содержание).</p> <p>2. Осуществлять поиск необходимой информации для выполнения учебных заданий, используя справочные материалы учебника (под руководством учителя).</p> <p>3. Понимать информацию, представленную в виде текста, рисунков, схем.</p> <p>4. Сравнить предметы, объекты: находить общее и различие.</p> <p>5. Группировать, классифицировать предметы, объекты на основе существенных признаков, по заданным критериям.</p>	<p>1. Соблюдать простейшие нормы речевого этикета: здороваться, прощаться, благодарить.</p> <p>2. Вступать в диалог (отвечать на вопросы, задавать вопросы, уточнять непонятное).</p> <p>3. Сотрудничать с товарищами при выполнении заданий в паре: устанавливать и соблюдать очерёдность действий, корректно сообщать товарищу об ошибках.</p> <p>4. Участвовать в коллективном обсуждении учебной проблемы.</p> <p>5. Сотрудничать со сверстниками и взрослыми для реализации проектной деятельности.</p>
---	--	--	--

1. Воспринимать Россию как многонациональное государство, русский язык как средство общения. Принимать необходимость изучения русского языка гражданами России любой национальности.

2. Проявлять уважение к семье, традициям своего народа, к своей малой родине, ценить взаимопомощь и взаимоподдержку членов общества.

3. Принимать учебные цели, проявлять желание учиться.

4. Оценивать свои эмоциональные реакции, ориентироваться в нравственной оценке собственных поступков.

5. Выполнять правила этикета. Внимательно и бережно относиться к природе, соблюдать правила экологической безопасности.

6. Внимательно относиться к собственным переживаниям, вызванным восприятием природы, произведения искусства.

1. Самостоятельно организовывать свое рабочее место.

2. Следовать режиму организации учебной и внеучебной деятельности.

3. Определять цель учебной деятельности с помощью учителя.

4. Определять план выполнения заданий на уроках, внеурочной деятельности, жизненных ситуациях под руководством учителя.

5. Следовать при выполнении заданий инструкциям учителя и алгоритмам, описывающим стандартные учебные действия.

6. Осуществлять само- и взаимопроверку работ.

7. Корректировать выполнение задания.

8. Оценивать выполнение своего задания по следующим параметрам: легко или трудно выполнять, в чём сложность выполнения.

1. Ориентироваться в учебниках (система обозначений, структура текста, рубрики, словарь, содержание).

2. Самостоятельно осуществлять поиск необходимой информации для выполнения учебных заданий в справочниках, словарях, таблицах, помещенных в учебниках.

3. Ориентироваться в рисунках, схемах, таблицах, представленных в учебниках.

4. Подробно и кратко пересказывать прочитанное или прослушанное, составлять простой план.

5. Объяснять смысл названия произведения, связь его с содержанием.

6. Сравнить и группировать предметы, объекты по нескольким основаниям; находить закономерности, самостоятельно продолжать их по установленному правилу.

7. Наблюдать и самостоятельно делать простые выводы.

8. Выполнять задания по аналогии

1. Соблюдать в повседневной жизни нормы речевого этикета и правила устного общения.

2. Читать вслух и про себя тексты учебников, художественных и научно-популярных книг, понимать прочитанное; понимать тему высказывания (текста) по содержанию, по заголовку.

3. Оформлять свои мысли в устной и письменной речи с учетом своих учебных и жизненных речевых ситуаций.

4. Участвовать в диалоге; слушать и понимать других, реагировать на реплики, задавать вопросы, высказывать свою точку зрения.

5. Выслушивать партнера, договариваться и приходить к общему решению, работая в паре.

6. Выполнять различные роли в группе, сотрудничать в совместном решении проблемы (задачи).

<p>7. Признавать собственные ошибки. Сопоставлять собственную оценку своей деятельности с оценкой её товарищами, учителем</p>			
---	--	--	--

1. Воспринимать историко-географический образ России (территория, границы, географические особенности, многонациональность, основные исторические события; государственная символика, праздники, права и обязанности гражданина.

2. Проявлять уважение к семье, к культуре своего народа и других народов, населяющих Россию.

3. Проявлять положительную мотивацию и познавательный интерес к учению, активность при изучении нового материала.

4. Анализировать свои переживания и поступки. Ориентироваться в нравственном содержании собственных поступков и поступков других людей. Находить общие нравственные категории в культуре разных народов.

5. Выполнять основные правила бережного отношения к

1. Самостоятельно организовывать свое рабочее место в соответствии с целью выполнения заданий.

2. Определять цель учебной деятельности с помощью учителя и самостоятельно, соотносить свои действия с поставленной целью.

4. Составлять план выполнения заданий на уроках, внеурочной деятельности, жизненных ситуациях под руководством учителя.

5. Осознавать способы и приёмы действий при решении учебных задач.

6. Осуществлять само- и взаимопроверку работ.

7. Оценивать правильность выполненного задания на основе сравнения с предыдущими заданиями или на основе различных образцов и критериев.

8. Корректировать выполнение задания в соответствии с планом, условиями выполнения, результатом действий на определенном этапе.

9. Осуществлять выбор под определённую задачу литературы, инструментов, приборов.

10. Оценивать собственную успешность в выполнении заданий

1. Ориентироваться в учебниках: определять, прогнозировать, что будет освоено при изучении данного раздела; определять круг своего незнания, осуществлять выбор заданий под определённую задачу.

2. Самостоятельно предполагать, какая дополнительная информация будет нужна для изучения незнакомого материала; отбирать необходимые источники информации среди словарей, энциклопедий, справочников в рамках проектной деятельности.

3. Извлекать информацию, представленную в разных формах (текст, иллюстрация, таблица, схема, диаграмма, экспонат, модель и др.) Использовать преобразование словесной информации в условные модели и наоборот. Самостоятельно использовать модели при решении учебных задач.

4. Предъявлять результаты работы, в том числе с помощью ИКТ.

5. Анализировать, сравнивать, группировать, устанавливать

1. Соблюдать в повседневной жизни нормы речевого этикета и правила устного общения.

2. Читать вслух и про себя тексты учебников, художественных и научно-популярных книг, понимать прочитанное, задавать вопросы, уточняя непонятое.

3. Оформлять свои мысли в устной и письменной речи с учетом своих учебных и жизненных речевых ситуаций.

4. Участвовать в диалоге; слушать и понимать других, точно реагировать на реплики, высказывать свою точку зрения, понимать необходимость аргументации своего мнения.

5. Критично относиться к своему мнению, сопоставлять свою точку зрения с точкой зрения другого.

6. Участвовать в работе группы (в том числе в ходе проектной деятельности), распределять роли, договариваться друг с другом, учитывая конечную цель.

	<p>природе, правила здорового образа жизни на основе знаний об организме человека.</p> <p>6. Проявлять эстетическое чувство на основе знакомства с разными видами искусства, наблюдениями за природой.</p> <p>7. Сопоставлять самооценку собственной деятельности с оценкой ее товарищами, учителем.</p>		<p>причинно-следственные связи (на доступном уровне).</p> <p>6. Выявлять аналогии и использовать их при выполнении заданий.</p> <p>7. Активно участвовать в обсуждении учебных заданий, предлагать разные способы выполнения заданий, обосновывать выбор наиболее эффективного способа действия</p>	<p>Осуществлять взаимопомощь и взаимоконтроль при работе в группе.</p>
--	--	--	---	--

1. Проявлять чувство сопричастности с жизнью своего народа и Родины, осознавать свою гражданскую и национальную принадлежность. Сбирать и изучать краеведческий материал (история и география края).

3. Ценить семейные отношения, традиции своего народа. Уважать и изучать историю России, культуру народов, населяющих Россию.

4. Определять личный смысл учения; выбирать дальнейший образовательный маршрут.

5. Регулировать свое поведение в соответствии с познанными моральными нормами и этическими требованиями. Испытывать эмпатию, понимать чувства других людей и сопереживать им, выражать свое отношение в конкретных поступках.

6. Ответственно относиться к собственному здоровью, к окружающей среде, стремиться к сохранению живой природы.

1. Самостоятельно формулировать задание: определять его цель, планировать свои действия для реализации задач, прогнозировать результаты, осмысленно выбирать способы и приёмы действий, корректировать работу по ходу выполнения.

2. Выбирать для выполнения определённой задачи различные средства: справочную литературу, ИКТ, инструменты и приборы.

3. Осуществлять итоговый и пошаговый контроль результатов.

4. Оценивать результаты собственной деятельности, объяснять по каким критериям проводилась оценка.

5. Адекватно воспринимать аргументированную критику ошибок и учитывать её в работе над ошибками.

6. Ставить цель собственной познавательной деятельности (в рамках учебной и проектной деятельности) и удерживать ее.

7. Планировать собственную внеучебную деятельность (в рамках проектной деятельности) с опорой на учебники и рабочие тетради.

1. Ориентироваться в учебниках: определять умения, которые будут сформированы на основе изучения данного раздела; определять круг своего незнания, осуществлять выбор заданий, основываясь на своём целеполагании.

2. Самостоятельно пред-полагать, какая дополнительная информация будет нужна для изучения незнакомого материала.

3. Сопоставлять и отбирать информацию, полученную из различных источников (словари, энциклопедии, справочники, электронные диски, сеть Интернет).

4. Анализировать, сравнивать, группировать различные объекты, явления, факты; устанавливать закономерности и использовать их при выполнении заданий, устанавливать причинно-следственные связи, строить логические рассуждения, проводить аналогии, использовать обобщенные способы и осваивать новые приёмы, способы.

5. Самостоятельно делать выводы, перерабатывать

1. Владеть диалоговой формой речи.

2. Читать вслух и про себя тексты учебников, других художественных и научно-популярных книг, понимать прочитанное.

3. Оформлять свои мысли в устной и письменной речи с учетом своих учебных и жизненных речевых ситуаций.

4. Формулировать собственное мнение и позицию; задавать вопросы, уточняя непонятое в высказывании собеседника; отстаивать свою точку зрения, соблюдая правила речевого этикета; аргументировать свою точку зрения с помощью фактов и дополнительных сведений.

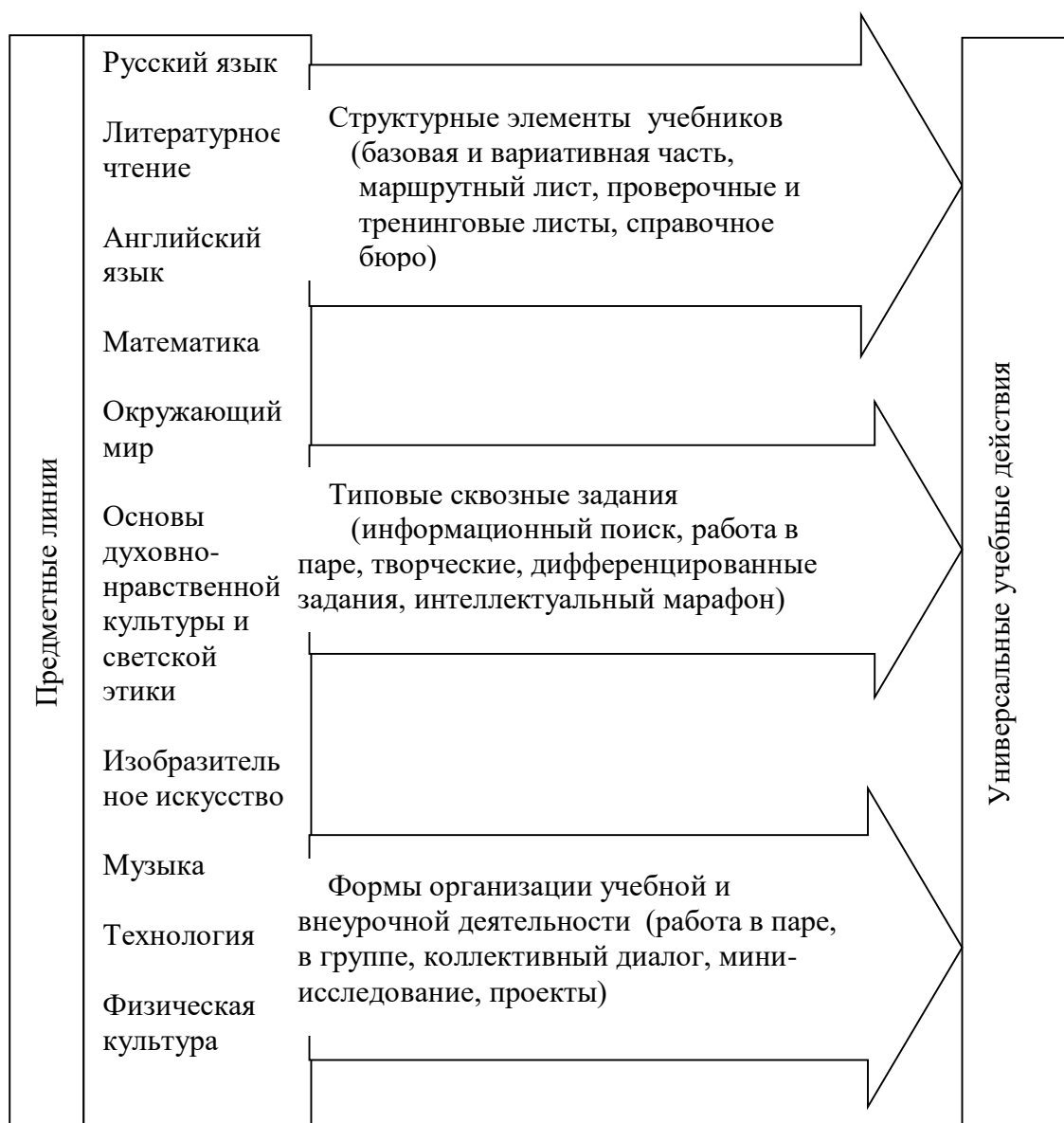
5. Критично относиться к своему мнению. Уметь взглянуть на ситуацию с иной позиции. Учитывать разные мнения и стремиться к координации различных позиций при работе в паре. Договариваться и приходить к общему решению.

6. Участвовать в работе группы: распределять

	<p>7. Проявлять эстетическое чувство на основе знакомства с художественной культурой.</p> <p>8. Ориентироваться в понимании причин успешности/неуспешности в учебе</p>	<p>8. Регулировать своё поведение в соответствии с познанными моральными нормами и этическими требованиями.</p> <p>9. Планировать собственную деятельность, связанную с бытовыми жизненными ситуациями: маршрут движения, время, расход продуктов, затраты и др.</p>	<p>информацию, преобразовывать её, представлять информацию на основе схем, моделей, таблиц, гистограмм, сообщений.</p> <p>6. Составлять сложный план текста.</p> <p>7. Уметь передавать содержание в сжатом, выборочном, развёрнутом виде, в виде презентаций.</p>	<p>обязанности, планировать свою часть работы; задавать вопросы, уточняя план действий; выполнять свою часть обязанностей, учитывая общий план действий и конечную цель; осуществлять само-, взаимоконтроль и взаимопомощь.</p> <p>7. Адекватно использовать речевые средства для решения коммуникативных задач</p>
--	--	--	--	---

3. Формирование универсальных учебных действий средствами УМК «Планета Знаний» и «Школа России»

Формирование универсальных учебных действий является целенаправленным, системным процессом, который реализуется через все предметные области УМК «Планета знаний» и «Школа России» и внеурочную деятельность. Реализация требований ФГОС в УМК «Планета знаний» и «Школа России» обеспечивается единством структуры учебников по всем классам и предметам; единством сквозных линий типовых заданий; единством подходов к организации учебной и внеурочной деятельности.



Формирование универсальных учебных действий в образовательном процессе осуществляется в контексте усвоения разных предметных дисциплин.

Личностные универсальные учебные действия.

Содержание учебников «Букварь», «Азбука», «Русский язык», «Окружающий мир» и «Литературное чтение» нацелено на формирование *основ гражданской идентичности* личности школьника (патриотическое воспитание, чувства уважения и любви к родному языку, к народу — создателю этого языка, чувства сопричастности и гордости за свою страну, знакомство с географическими особенностями России, основными историческими событиями, культурой народов, ее населяющих, знания государственной символики, прав и обязанностей граждан России).

Широкий культурологический фон, заложенный в учебниках математики (развороты истории, сюжеты текстовых задач) и окружающего мира (сведения об исследователях, ученых, изобретателях, людях разных профессий) позволяет *сформировать представление о трудовой предметно-преобразующей деятельности человека.*

Уникальная система заданий в учебниках литературного чтения позволяет формировать *представления о моральных нормах, этических чувствах (вина, стыла, совести), моральной самооценке, развивать доверие и внимательность к людям, готовность к сотрудничеству и дружбе, оказанию помощи, способность сочувствовать и сопереживать чувствам других людей, понимать взаимосвязь между поступками и их последствиями.*

Экологическая составляющая курса «Окружающий мир» позволяет формировать представления о *здоровом и безопасном образе жизни, понимание необходимости бережного отношения к природе и людям.*

С 1 класса идёт формирование мотивов деятельности, системы ценностных отношений учащихся к себе, другим участникам образовательного процесса, самому образовательному процессу, объектам познания, результатам образовательной деятельности и т.д.

Регулятивные универсальные учебные действия

УМК «Планета знаний» и «Школа России» предоставляют большие возможности для формирования регулятивных учебных действий. Важную роль в их формировании играет общая структура всех учебников комплекта. Маршрутные листы, предваряющие каждую тему, наглядно представляют учебные задачи,

стоящие перед школьниками. Работа с маршрутами позволяет *сформулировать учебные цели, отслеживать продвижение* по учебной теме, *проводить рефлексию и постановку* задач.

Для формирования умений самоконтроля и самооценки в УМК «Планета знаний» и «Школа России» разработаны листы с *проверочными* и *тренинговыми заданиями*, которые есть как в учебнике, так и в рабочих тетрадях. Данные листы позволяют учащимся самостоятельно определить уровень усвоения ими той или иной предметной темы и найти необходимые задания, позволяющие устранить выявленные пробелы в знаниях.

В учебниках предложено много направлений для проектной деятельности по темам, близким к учебным. В учебниках предложено много направлений для проектной деятельности по темам, близким к учебным. В ходе проектной деятельности формируются умения ставить цель, удерживать ее и планировать шаги для ее достижения. Обучение этим навыкам опирается на разработанные в рабочих тетрадях листы «Работа над проектами», предназначенные для самостоятельного заполнения учащимися.

Формированию *регулятивных* универсальных учебных действий служат и система заданий. Уже при обучении по «Букварю» и «Азбуке» даются задания на самопроверку результата, оценку результата, коррекцию (Найди и исправь ошибку). В учебниках математики с 1 класса даются задания, нацеленные на оценку, прикидку и *прогнозирование результата* вычислений; задания, обучающие *пошаговому и итоговому контролю* за результатами вычислений, *планированию решения задачи* и прогнозировать результат, задания, содержащие элементы исследовательской деятельности (наблюдение над свойствами чисел, операций арифметических действий, зависимостей между величинами).

Структура изложения содержания учебного материала в учебниках (маршрутные листы, инвариантная и вариативная части, парная и коллективная деятельность, «интеллектуальный марафон», «дифференцированные задания», «творческие задания», «информационный поиск», тренинговые и проверочные задания, разворот учебника — урок) позволяет строить урок с учетом индивидуальной траектории развития каждого ребенка и организовывать учебную деятельность так, что дети получают возможность учиться:

— принимать и сохранять учебную задачу; планировать своё действие в соответствии с ней;

— осуществлять итоговый и пошаговый контроль по результату;

- различать способ и результат действия;
- оценивать правильность выполнения действия, вносить коррективы.

Познавательные универсальные учебные действия

Содержание учебников УМК «Планета знаний» и «Школа России» нацелено на формирование ***познавательных*** универсальных учебных действий (общеучебных и логических).

Благодаря широкому включению в учебники разнообразного дополнительного материала (развороты истории и конкурсные задачи по математике, картинная галерея в литературном чтении, исторические справки о происхождении слов русского языка, опыты и элементы исследования в окружающем мире) развиваются *познавательные интересы, любознательность*.

Типовые задания на информационный поиск способствуют формированию *умений находить нужную информацию* в библиотеке и в Интернете, пользоваться словарями и справочниками.

Сквозные линии заданий по гуманитарным предметам («Мастерская слова» в русском языке, творческие задания в литературном чтении) нацелены на формирование *навыков смыслового чтения, умений грамотно излагать высказывания в устной речи и записывать основные положения своего сообщения*.

Сквозные линии заданий по математике направлены на системное *обучение моделированию* условий текстовых задач и *усвоение общих способов решения задач; установление аналогий и обобщенных способов действий* при организации вычислений, решении текстовых задач, нахождении неизвестных компонентов арифметических действий, а также на формирование *умения выполнять вычисления и решать задачи разными способами и выбирать наиболее эффективный способ вычислений*.

Задания по математике, русскому языку, окружающему миру способствуют формированию способностей к выделению существенных и несущественных признаков объектов, сравнению объектов, их классификации и обобщению.

Так типичными для 1 класса являются задания: сравни и сделай вывод; объедини в группы, какие варианты деления на группы возможны; как ты думаешь, почему и т.д.

Включение учащихся в работу над проектами создаёт благоприятную среду для формирования познавательных действий. Любой ученик имеет возможность для выбора темы проекта в соответствии со своими интересами и возможностями. Предоставление права выбора даётся и в дифференцированных и в творческих

заданиях, что способствует созданию мотива деятельности и выхода детей в собственную деятельность.

Коммуникативные универсальные учебные действия

Коммуникативный характер предметных курсов УМК «Планета знаний» и «Школа России» обеспечивает формирование коммуникативных действий учащихся.

Особое внимание развитию речевой и языковой компетентностей уделяется в курсе русского языка, который решает задачи свободного владения языком во всех жизненных сферах, добывания, переработки, передачи, использования информации, овладения основными видами речевой деятельности: умению слушать, читать, говорить, писать.

Коммуникативная ориентация курса разрабатывалась в рамках концепции об изучении русского языка как родного на деятельностной системно-коммуникативной основе (автор А.Ю.Купалова). В курсе русского языка коммуникативная цель обучения становится одной из ведущих. Задача изучения системы языка не снимается, а становится более актуальной, так как возрастает потребность в осознанном отборе языковых средств для решения той или иной речевой задачи. При этом речевое общение способствует реализации и других функций языка и речи: познавательной, регулятивной, ценностно-ориентированной и др.

Система заданий в учебниках «Литературное чтение», нацеленная на развитие внимания к чувствам персонажей, сочувствия и эмпатии, способствует воспитанию качеств учащихся, необходимых при общении с другими.

Организация работы в паре и работа над коллективными проектами нацелены не только на развитие регулятивных и познавательных действий, но и на формирование коммуникативных: умение договариваться с партнером, распределять роли, устанавливать очередность действий, находить общее решение.

С 1 класса формируется у учащихся умения слушать другого, высказывать собственное мнение, дополнять другого, участвовать в обсуждении, приходить к общему мнению, задавать вопросы.

Учебники по всем предметным линиям УМК «Планета знаний» и «Школа России» обеспечивают формирование **информационной грамотности** учащихся: работу с информацией, представленной в разных формах (текст, рисунок, таблица, диаграмма, схема, карта), добывание информации, ее сбор, выделение

существенной информации из различных источников. Одним из часто встречающихся заданием в учебниках УМК является «информационный поиск». Это задание помогает детям учиться самостоятельно находить информацию, работать с различными источниками. В первом классе, это в основном работа со словарями (орфографическим, толковым, этимологическим), а также, наряду с этим, комплект ориентирует детей, что взрослый (учитель, члены семьи, библиотекарь) может быть источником информации и важно научиться формулировать вопросы и не бояться обращаться с ним к взрослому. Важное место в учебниках занимает работа с таблицами, схемами и картами. Фиксация информации — это и запись в таблицу, в схему и дополнение таблиц (схем), это регистрация информации с помощью фотоаппарата, аудио- и видео- записи. Наиболее широкий спектр деятельности с информацией предоставляет работа над проектом (выбор направления сбора информации, определение источников информации, получение информации и анализ её достоверности, структурирование информации в соответствии с планом проекта, обработка информации и её представление). В русском языке особую роль играет материал под значком «ключик». Информация «ключика» часто носит пропедевтический характер, в общих чертах разъясняет тот языковой факт, который не изучался, но присутствует в упражнении.

Особое внимание уделяется работе с научно-популярными текстами в рамках курсов «Литературное чтение» (анализ текста, сравнение с художественным, поиск дополнительной и уточняющей информации) и «Математика» (развороты истории). Научно-популярные тексты, включенные в учебники, соответствуют уровню изложения в детских энциклопедиях и готовят учащихся к самостоятельной работе с энциклопедической литературой, необходимой как для учебных целей, так и для проектной деятельности.

Наряду с общими подходами к формированию универсальных учебных действий, каждый из предметов УМК «Планета Знаний» и «Школа России» вносит свой особый вклад для решения этих задач.

«Русский язык» (авторы: Канакина В.П., Горецкий В.Г. — 1 класс; Желтовская Л.Я., Калинина О.Б. — 2-4 классы) в системе УМК «Школа России» и «Планета знаний» реализует познавательную и социокультурную цели. Познавательная цель связана с представлением научной картины мира, которая находит своё отражение в языке; с ознакомлением учащихся с основными положениями науки о языке, формированием логического и абстрактного мышления учащихся. Социокультурная цель включает формирование

коммуникативной компетентности учащихся, навыков грамотного письма как показателя общей культуры человека, развитие творческих способностей учащихся.

«Литературное чтение» (авторы:Климанова Л.Ф., Горецкий В.Г. – 1 класс, Кац Э.Э. – 2-4 класс) обеспечивает осмысленную, творческую деятельность, освоение идейно-нравственного содержания художественной литературы, развитие эстетического восприятия учащихся. Важнейшей функцией восприятия художественной литературы является трансляция духовного нравственного опыта общества через коммуникацию системы социальных «личностных смыслов», раскрывающих нравственное значение поступков «героев» литературных произведений.

«Математика» (авторы: Моро М.И., Волкова С.И. – 1 класс, Башмаков М.И., Нефедова М.Г. – 2-4 классы) выступает как основа развития познавательных действий, в первую очередь логических, включая и знаково-символические, планирование (цепочки действий по задачам), систематизация и структурирование знаний, перевод с одного языка на другой, моделирование, дифференциация существенных и несущественных условий, комбинирование данных, формирование элементов системного мышления, выработка вычислительных навыков, формирование общего приёма решения задач как универсального учебного действия. Особое значение данный предмет имеет для развития пространственных представлений учащихся как базовых для становления пространственного воображения, мышления.

Особое значение предмета **«Окружающий мир»** (авторы: Плешаков А.А. – 1 класс, Ивченкова Г.Г., Потапов И.В., Саплина Е.В., Саплин А.И. – 2-4 класс) заключается в формировании у детей целостного системного представления о мире и месте человека в нём, освоении универсальных способов действия при изучении предмета, явления (наблюдение, сравнение, анализ, формулировка выводов). В основу интеграции знаний по курсу положено единство системы «природа – человек – общество».

«Технология» (авторы Узорова О.В., Нефедова Е.А.) обеспечивает возможность учащимся действовать не только в плане представления, но и в реальном материальном плане совершать наглядно видимые преобразования; возможность организации совместной продуктивной деятельности и формирования коммуникативных и регулятивных действий. Позволяет добиваться максимально четкого отображения в речи детей состава полной ориентировочной основы выполняемых действий, как по ходу выполнения, так и после (рефлексия действий и способов).

«*Музыка*» (автор Бакланова Т.И.) обеспечивает среду формирования духовно-нравственной культуры личности на основе культурно-исторических и национально-культурных традиций России, формирование опыта музыкально-творческой деятельности.

«*Изобразительное искусство*» (авторы Сокольникова Н.М., Ломов С.П.) вносит особый вклад в духовно-нравственное, эстетическое воспитание учащихся; формирует представление о мире искусства, знакомит с жанрами и видами изобразительного искусства, лучшими произведениями русских и зарубежных живописцев, графиков, скульпторов, национально-культурными традициями народных промыслов, с декоративным искусством и архитектурой, знаменитыми художественными музеями и картинными галереями мира. Взаимосвязано с другими предметами (окружающий мир, музыка, литературное чтение, технология) формирует умение видеть прекрасное и создавать его своими руками.

Организация учебной деятельности учащихся строится на основе системно-деятельностного подхода, который предполагает:

- ориентацию на достижение цели и основного результата образования – развитие личности обучающегося на основе освоения универсальных учебных действий, познания и освоения мира;
- опору на современные образовательные технологии деятельностного типа:
 - проблемно-диалогическую технологию,
 - технологию мини-исследования,
 - технологию организации проектной деятельности,
 - технологию оценивания образовательных достижений (учебных успехов).

Одним из приёмов, который активно используют авторы учебников по всем предметным линиям УМК «Планета знаний» и «Школа России», является постановка перед детьми вопроса, который предоставляет возможность высказывать противоположные точки зрения. Поиск решения ученики осуществляют в ходе специально выстроенного учителем **диалога**. Эта технология формирует *коммуникативные* универсальные учебные действия. Наряду с этим происходит формирование и других универсальных учебных действий: регулятивных (постановка и удержание задач), познавательных (необходимости извлекать информацию, делать логические выводы и т.п.).

Задания всех учебников, начиная с первого класса, предлагают учащимся **мини-исследования**: провести наблюдения, высказать свои предположения, провести их проверку, обсудить результаты и сделать вывод.

В учебниках УМК «Планета Знаний» и «Школа России» по всем предметам и в методических рекомендациях предлагается работа в малых группах, парах и другие формы **групповой работы**. Это имеет большое значение для формирования *коммуникативных* (умения донести свою позицию до других, понять другие позиции, договариваться с людьми и уважительно относиться к позиции другого), а также для регулятивных универсальных учебных действий (распределить, скоординировать действия по выполнению задания и др.).

В комплекте учебников «Планета знаний» и «Школа России» проектная деятельность выступает как основная форма организации внеурочной деятельности школьников. Именно во внеурочной деятельности наиболее успешно может быть организована среда для реализации собственных замыслов детей, для реальной самостоятельной деятельности учащихся. Проектная деятельность учащихся должна потеснить традиционные формы внеурочной деятельности (классный час, экскурсия, праздник и пр.), в которых основным «держателем» содержания и организации мероприятия был педагог.

Каждый учащийся имеет возможность выбрать проект в соответствии со своими интересами или предложить свой. Это позволяет создать условия для достижения как регулятивных метапредметных результатов (постановку целей деятельности, составление плана действий по достижению результата творческого характера, работу по составленному плану с сопоставлением получающегося результата с исходным замыслом, понимание причин возникающих затруднений и поиск способов выхода из ситуации) так и *познавательных* универсальных учебных действий (предполагать, какая информация нужна; отбирать необходимые словари, энциклопедии, справочники, электронные диски; сопоставлять и отбирать информацию, полученную из различных источников: словари, энциклопедии, справочники, электронные диски, сеть Интернет).

Совместная творческая деятельность учащихся при работе над проектами в группе и необходимый завершающий этап работы над любым проектом – презентация (защита) проекта – способствуют формированию метапредметных *коммуникативных* умений (организовывать взаимодействие в группе, прогнозировать последствия коллективных решений, оформлять свои мысли в устной и письменной речи, в том числе с применением средств ИКТ, отстаивать свою точку зрения, аргументируя ее).

Проектная деятельность влияет на формирование *личностных* результатов учащихся, так как требует проявления личностных ценностных смыслов, показывает реальное отношение к делу, людям, к результатам труда и др.

Технология оценивания образовательных достижений (учебных успехов) направлена на развитие контрольно-оценочной самостоятельности учеников. У учащихся развиваются умения самостоятельно оценивать результат своих действий, контролировать себя, находить и исправлять собственные ошибки. Реализацию этой технологии обеспечивают система вопросов и заданий учебников, специальные рабочие тетради, контрольные работы и тесты, возможность выбора заданий для проверки своих знаний на проверочных и тренировочных листах, раздел учебников «Справочное бюро». Данная технология направлена, прежде всего, на формирование регулятивных универсальных учебных действий, и так как связана с рефлексивным мышлением, приводит к личностному развитию ученика.

Схема работы над формированием конкретных УУД каждого вида указывается в тематическом планировании. Способы учета уровня их сформированности — в требованиях к результатам освоения УП по каждому предмету и в обязательных программах внеурочной деятельности. Результаты усвоения УУД формулируются для каждого класса и являются ориентиром при организации мониторинга их достижения.

Педагогическое сопровождение этого процесса осуществляется с помощью Портфолио, который является процессуальным способом оценки достижений учащихся в развитии универсальных учебных действий.

4. Типовые задания в УМК «Планета Знаний» и «Школа России», способствующие формированию универсальных учебных действий

Информационный поиск — задания требуют обращения детей к окружающим их взрослым, к познавательной, справочной литературе, словарям, Интернету, развивают потребность в поиске и проверке информации.

Выполняя это задание, дети занимают активную позицию на уроке, самостоятельно добывают нужную информацию, которая помогает ответить на вопрос, внести свой вклад в ход урока. Благодаря этому заданию растёт познавательная активность учащихся, они учатся работать со справочной литературой, словарями, энциклопедией и находить достоверную информацию, осваивают познавательные и коммуникативные универсальные действия.

Примеры заданий:

На плане показаны столицы некоторых государств Европы. Узнай, столицами каких государств являются эти города.

Это знаменитая теорема Пифагора, с которой ты мог познакомиться на разворотах истории во 2 классе.

Вспомни, как складывают числа в столбик (см. справочник)

Попробуй разобраться в происхождении и строении слов. К каким словарям обратишься за помощью?

Уточни значения словарных слов, состав их значимых частей, значение исторических корней.

Почему так говорят: *Его и калачом не заманишь*? Где будешь искать ответ?

Пользуясь справочной литературой, узнай, что такое гидропоника.

Узнай о каком-нибудь культурном растении и его дикорастущем предке. Расскажи об этом в классе.

Узнай у родителей, являешься ли ты гражданином России.

Найди синонимы к словам...
Найди антонимы к словам

Возьми в библиотеке книгу, в которой собраны народные песни.

Можно ли согласиться с поэтом, что именно словом наносят самую сильную рану?
Узнай, что об этом думают взрослые и твои сверстники.

Дифференцированные задания — предоставляют возможность учащимся выбрать задание по уровню сложности, ориентируясь на свои личные

предпочтения, интересы. Сложность заданий нарастает за счёт востребованности для их выполнения метапредметных умений.

Примеры заданий:

- а) Выполни вычисления и запиши результаты в таблицу.
- б) Пользуясь этой таблицей, вычисли произведения.

- а) Выпиши из текста словосочетания прил. + сущ., укажи падежи, выдели окончания.
- б) Запиши по памяти одно из четверостиший стихотворения (по выбору). Покажи графически словосочетания прил. + сущ., укажи падежи, выдели окончания

- а) Проиллюстрируй это высказывание с помощью имён прилагательных.
- б) Передай ту же мысль с помощью или небольшого текста об осенних красках леса.

- а) Вычисли.
- б) Определи закономерность.
- в) Составь следующие три равенства и проверь их.

- а) Что ты знаешь о героях твоего края? Расспроси взрослых.
- б) Найди в библиотеке книги, в которых есть рассказы о военных подвигах наших предков.
- в) Выбери один из рассказов. Расскажи его одноклассникам.

- а) Расскажи историю от лица главного героя.
- б) Придумай продолжение истории. Запиши свое продолжение.

- а) Вспомни рассказ Зощенко «Великие путешественники» Ты читал его во 2 классе. Сравни героев из рассказов М.Зощенко и А. Чехова.
- б) Если в твоей жизни были интересные путешествия, расскажи о них.

Интеллектуальный марафон — задания ориентированы на развитие у детей самостоятельности, инициативности, творческих способностей, на формирование умения правильно использовать знания в нестандартной ситуации.

Задания ставят перед учащимися задачу поиска средств решения, преобразования материала, конструирование нового способа действий.

Примеры заданий:

Есть ли разница в значениях слов олимпиада и спартакиада? И почему спартакиада, если спорт?

Учёные называют интонацию и пунктуацию «сёстрами, дочерьми одного отца – смысла». Можешь ли примерами подтвердить или опровергнуть это высказывание?

Составь небольшой текст для диктанта с целью проверки умений грамотно записывать слова с орфограммами в личных окончаниях глагола.

Прочитай диалог. Объясни, в чём состоят логические ошибки героев пьесы.

Путешественник, вылетев из Москвы хочет побывать в Париже, Амстердаме и Риме, а затем вернуться в Москву. Выбери кратчайший маршрут, используя таблицу расстояний.

Замените числа в произведении ближайшими сотнями, вычислите значение произведения приближённо и ответьте на вопрос.

Понаблюдай за числами в равенствах. Сделай вывод.

Сыграйте в игру. Подумайте, какие числа нужно выбирать первому игроку, чтобы выиграть.

Ласточка и дятел — насекомоядные птицы. Почему же у них клювы разной формы?

Из-за засухи урожай растений на поле резко снизился. Как это скажется на лисицах, питающихся мышами?

Творческие задания — направлены на развитие у учащихся познавательных интересов, воображения, на выход в творческую деятельность.

Творческие задания дают возможность учащимся предложить собственное оригинальное решение предметных задач или задач на различные жизненные ситуации. Выходя в собственное творчество, ребенок должен удерживать учебную задачу, осуществить выбор средств для ее решения, продумать собственные действия и осуществить их.

Примеры заданий:

Придумай, что могут означать равенства: $1+7=8$, $2+6=8$, $3+5=8$

Согласен ли ты с мнением Незнайки? Построй своё рассуждение.

Вспомни, у кого из твоих родных или друзей скоро день рождения. Подумай, как ты поздравить человека, какое составишь словесное поздравление для него. Составь текст такого поздравления.

Можешь ли ты рассказать о чём-нибудь с помощью загадок? Попробуй.

- а) Расскажи историю от лица мальчика.
- б) Расскажи эту же историю от лица служанки.

- а) Придумай веселую историю из жизни знакомого животного и запиши ее.
- б) Нарисуй иллюстрации к собственному рассказу или к произведению в учебнике.

Выдели пословицу, которая тебе особенно понравилась. Сочини историю, в которой можно использовать эту пословицу.

Придумай опыты, с помощью которых можно доказать, что нас окружает воздух.

Придумай фантастическое животное с необычными органами чувств. Вылепи его из пластилина.

Придумай свое упражнение для поддержания правильной осанки.

Нарисуй элементы национальной одежды твоего народа.

Какими зданиями хотел бы ты украсить родной город, село?
Какую пользу хотел бы ты принести нашему государству?

Работа в паре — задания ориентированы на использование групповых форм обучения.

Чтобы выполнить это задание, учащиеся должны решить, как будут действовать, распределить между собой кто, какую работу будет выполнять, в какой очередности или последовательности, как будут проверять выполнение работы. Этот вид задания очень важен, так как способствует формированию регулятивных, коммуникативных универсальных действий, обеспечивает возможность каждому ученику высказать своё личное мнение, сопоставить его с мнением других, разобраться, почему я думал так, а товарищ по-другому. Дети обучаются разным способам получения и обработки информации, «учатся обучая».

Примеры заданий:

Проверьте друг у друга правильность записи, сверяя с текстом учебника. Оцените уровень усвоения изученных правил.

Продиктуйте друг другу слова из словаря – названия птиц. Проверьте их написание с помощью словаря.

Сравните результаты вычислений. Чей способ вычислений удобнее?

Пусть каждый из вас вычислит свою колонку произведений. Сравните результаты. Сформулируйте закономерность. Проверьте выводы, составив несколько равенств.

Проверьте последнюю цифру результата вычислений. Найдите ошибки в вычислениях и исправьте их.

Как интонационно правильно нужно прочитать пословицу? Какой смысл в ней передаётся? Сравните ваши варианты чтения.

Обсудите с товарищем, о чём рассказывают книги. Во всех ли случаях ваше мнение одинаково?

- 1) Посчитайте друг у друга, сколько вдохов и выдохов вы делаете за 1 минуту. Запишите результаты.
- 2) Сделайте 10 приседаний. Затем еще раз посчитайте вдохи и выдохи за 1 минуту. Запишите результаты.
- 3) Сравните полученные результаты. Сделайте вывод.

Пройдите по улицам и запишите, какие названия вам встретятся. Узнайте, с какими историческими событиями они связаны.

Проекты. В учебниках на специальных разворотах представлены возможные варианты творческих, информационных и практико-ориентированных проектов, при этом на каждом из этих разворотов обязательно присутствует предложение создания собственного проекта учащегося.

Учебники предлагают детям для выбора различные проекты: создание игр на учебном материале, социально значимых проектов (спектакль для детей детского сада, поздравление ветеранам, праздник для родителей и др.), частично исследовательские проекты (найди исторический корень,и др.). Тематика проектных заданий связана с материалами разных учебных предметов, жизненными ситуациями. Сложность предлагаемых проектов возрастает от класса к классу и в плане содержательном, и в плане организационном. Так проект 1 класса «Фруктовая азбука» предполагает поиск и запись слов на определенную букву алфавита из названий фруктов. Работа вполне может выполняться индивидуально (как индивидуальный вклад в общее дело), она не требует коллективно распределённых действий, так же как и проект 2 класса «Найди исторический корень». Однако во 2 классе содержание усложняется за счёт исследовательского характера действий, самостоятельной работой со словарями и созданием письменных текстов. Многие проекты 3 и 4 класса требуют от детей распределённых и согласованных действий, с одной стороны, и решения речевых коммуникативных задач с другой. Из предлагаемых учебниками проектов ребенок может выбрать те, которые его «зацепят», т.е. по отношению к которым у ребенка возникнут лично значимые цели. И дальше начнется работа по планированию действий, их реализации и осмыслению полученного результата (Получилось? Не получилось? Почему? Как я работал? Что можно было бы сделать по-другому? и т.д.).

Возможность личного выбора в соответствии со своими интересами и возможность выхода в собственный проект создают условия для формирования личностных, коммуникативных, регулятивных и познавательных универсальных учебных действий.

Примеры проектов:

Выставка «Пространственные фигуры». Организовать и провести выставку моделей пространственных фигур из разных материалов, на которой будут представлены новые способы изготовления этих моделей.

Практико-ориентированный проект «Словарик речевого этикета». Разработка и создание словарика «волшебных слов», их значения и истории возникновения.

Информационный проект «Мой родной край». Сбор краеведческого материала о прошлом края, достопримечательностях, народах, их обычаях, животных и растениях, книгах и фильмах, посвященных родному краю.

Практико-ориентированный, социальный проект «Помощь местным растениям и животным». Сбор информации о животных и растениях, нуждающихся в помощи. Уборка мусора, изготовление кормушек, организация дежурства для подкормки птиц, озеленение территории школы (района, округа..).

Творческий проект «Инсценировка басни». Выбор басен, распределение ролей, изготовление костюмов и декорации, репетиции, выступление.

Исследовательский проект «Как зависит сила притяжения от массы предмета». Организация исследования, выбор и подготовка матчасти, распределение обязанностей, использование секундомера, сбор информации по теме и проверка выводов.

Этнокультурный проект «Фестиваль национальных спортивных игр» для ?... Подбор материала, распределение обязанностей (ролей), организация и проведение спортивных игр, подготовка наград и награждение победителей.

5. Мониторинг сформированности универсальных учебных действий

Федеральный государственный образовательный стандарт начального общего образования предписывает, что «предметом итоговой оценки освоения обучающимися основной образовательной программы начального общего образования должно быть достижение предметных и метапредметных результатов освоения основной образовательной программы начального общего образования, необходимых для продолжения образования. К результатам индивидуальных достижений обучающихся, не подлежащим итоговой оценке качества освоения основной образовательной программы начального общего образования, относятся: ценностные ориентации обучающегося; индивидуальные личностные характеристики, в том числе патриотизм, толерантность, гуманизм и др. Обобщённая

оценка этих и других личностных результатов учебной деятельности обучающихся может осуществляться в ходе различных мониторинговых исследований»¹².

Мониторинг освоения учебных программ и сформированности личностных, познавательных, коммуникативных учебных действий может осуществляться на материалах учебников и рабочих тетрадей УМК «Планета знаний», «Школа России» представленных на листах с проверочными и тренинговыми заданиями.

Примеры:

Русский язык

Отдельные задания

Сопоставь звуковой состав слов. Выпиши пару слов, в которой все звуки одинаковы: Для доказательства используй звуковую запись слова.

- 1) жил-шил; лез-лес; рад-ряд; слива-слава
- 2) жар-шар; шторм-штурм; мял-мал; прут-пруд

Сравни слова по их составу (по морфемам). Выпиши из них слово, отличающееся по своему строению, построй его модель, рядом запиши другое слово, соответствующее данной модели.

- 1) видный, осинка, усмешка, полковой
- 2) доплата, дорожка, переходы, подкова

Правильно ли построены словосочетания? Если есть нарушения, установи их причину. Запиши словосочетания верно, в скобках укажи, что было нарушено.

- 1) Спелая жёлудь, о сизокрылым голубе, наблюдать за малыш, ехал на метро.
- 2) Кричит грачи, с верном другом, зелёный фасоль, пришёл со школы.

Составь из слов предложение и оформи его, используя правила пунктуации. Обоснуй постановку знаков препинания схемой предложения.

- 1) небо, подниматься, в, облака, таять, высокий
- 2) молодой, ласкать, лось, кормить, мальчик, он

Распредели по группам слова по наличию безударной гласной в корне, приставке или окончании. Какой обобщённый способ проверки используется во всех случаях?

- 1) Подруга, удивлять, о чайке, к реке, заколка, к полёту, из бочки, о дожде.
- 2) Покупки, на окне, в песне, из избы, к дочке, осенний, отрезал.

Три слова из четырех имеют общий грамматический признак. Найди и выпиши «лишнее» слово, рядом напиши, почему это слово можно считать «лишним».

- 1) Сапог, город, берёза, сад
- 2) Крыло, звёзды, адрес, пирог

¹² Федеральный государственный образовательный стандарт начального общего образования. Утверждён приказом Министерства образования и науки Российской Федерации от « 6 » октября 2009 г. № 373.

Комплексная работа

Прочитай текст.

Муравьи – удивительные существа! Люди про них уважительно говорят: «Мал муравей телом, да велик делом».

Каким же делом он велик? Муравьи разносят семена лесных растений, перемешивают, рыхлят и удобряют почву. В медицине активно используется муравьиный яд. Муравьи освобождают лес от гусениц, поедающих листья деревьев. За день обитатели муравейника уничтожают до двадцати тысяч гусениц. Много?!

Но муравей очень силен. Он может таскать тяжести, которые превышают его собственный вес в пятьдесят раз. Представьте, что вы подняли во дворе легковую машину – как бы все ахнули!

Муравьи всё делают дружно и организовано. Каждый муравей знает свои обязанности.

1. Определи тему текста и вырази её в заголовке. Запиши заголовок.
2. Выпиши предложения, в котором выражена основная мысль текста.
3. Сколько смысловых частей в тексте. Выпиши из них главную часть.
4. Ответь своими словами письменно на вопрос, почему люди считают муравья сильным.
5. Выпиши номера предложений, в которых дана не информация о муравьях, а отношение к ним автора.
6. Выпиши из текста: а) однокоренные слова с корнем мурав-, б) формы слова муравей.
7. Найди в выписанной тобой части текста предложение с однородными членами, подчеркни их. Укажи части речи, над склоняемыми частями речи – падежи.
- Покажи схемой постановку знаков препинания.
8. Выпиши из текста поговорку. Как ты её понимаешь? В каком значении употреблён союз *да*? Запиши *да* – ... Как ты считаешь, можно ли истолковать эту поговорку по отношению к человеку? Если да, то запиши, как она может звучать?

Данная работа, кроме предметных знаний и умений, проверяет личностные (принятие значимости ценности труда), познавательные (выделение главного; различение информации и отношения, формы слова и однокоренных слов; моделирование предложения), коммуникативные (монологический текст, как ответ на вопрос).

Мониторинг личностных, познавательных, регулятивных, коммуникативных

Работа над проектом

Наша общая тема:

Что мне интересно об этом узнать:

действий может осуществляться по работам учащихся в рабочих тетрадях УМК на листах «Работа над проектом». На данных страницах учащиеся записывают ход работы над проектом, планируют свои действия в соответствии с поставленной задачей и условиями ее реализации. Записи позволяют педагогу вести наблюдения над тем, какие темы выбирают учащиеся, что для них становится лично значимым; как овладевают учащиеся способом

планирования собственных действий, вносят ли необходимые коррективы; предпочитают индивидуальную работу или начинают выстраивать взаимодействие с другими участниками проекта.

Достижение планируемых результатов фиксируется в накопительной системе оценки, в том числе в форме портфолио учащегося. Педагогу важно на каждом этапе обучения вместе с ребёнком выбирать, что является для него результатом на сегодняшний день. Оценочная деятельность самого педагога должна быть направлена на то, чтобы стимулировать учебно-познавательную деятельность ребёнка и корректировать её. Вместе с тем передавать ребёнку нормы и способы оценивания (не выставления отметки, а фиксации качества, например разборчивость письма, грамотность, способа действий и т.д.), способствовать выработке у ребёнка самооценки своего труда. Отбирая в свой портфолио творческие, проектные работы, ребёнок проводит рефлексию сделанного, а педагог может отследить как меняются, развиваются интересы ребёнка, его мотивация, уровень самостоятельности и другие личностные и метапредметные действия. Динамика образовательных достижений учащихся за период обучения станет очевиднее, если накопительная система оценивания станет действовать с 1 класса, поэтому так важно сохранить первые тетради (или отдельные страницы), первые творческие работы ребёнка.

6. Преемственность формирования универсальных учебных действий по ступеням общего образования.

Организация преемственности при переходе от дошкольного образования к начальному образованию, от начального образования к основному образованию в МБОУ СОШ № 42 осуществляется следующим образом.

1. Проводится диагностика (физическая, психологическая, педагогическая) готовности учащихся к обучению в начальной школе.

2. В течение 2-х первых месяцев организуется адаптационный период обучения, в который средствами УМК «Школа России» проводится работа по коррекции и развитию универсальных учебных умений первоклассников.

3. В дальнейшем проходит ежегодно стартовая диагностика, имеющая целью определить основные проблемы, характерные для большинства обучающихся, и в

соответствии с ними выстраивается система работы по преемственности (контрольные и проверочные работы, тесты).

4. В конце 4 класса проводится итоговая диагностика (физическая, психологическая, педагогическая) готовности учащихся к продолжению обучения в средней школе (пособия «Итоговое тестирование выпускников начальной школы»).

Основанием преемственности разных ступеней образовательной системы является ориентация педагогов на формирование умения учиться, понимание значения развития универсальных учебных действий для дальнейшего обучения учащихся.

В целях обеспечения преемственности и создания условий для развития универсальных учебных действий в образовательном процессе педагог должен:

- понимать и признавать важность формирования универсальных учебных действий школьников; сущность и виды универсальных умений;

- уметь осуществлять выбор учебного материала и конструировать учебный процесс с учетом формирования УУД;

- уметь использовать деятельностные формы обучения;

- мотивировать учащихся на освоение метапредметных умений;

- уметь использовать диагностический инструментарий успешности формирования УДД;

- выстраивать совместно с родителями пути решения проблем по формированию УУД.

В своей педагогической деятельности педагог должен ориентироваться:

- на формирование у выпускника мотивов деятельности, системы ценностных отношений учащихся к себе, другим участникам образовательного процесса, самому образовательному процессу, объектам познания, результатам образовательной деятельности;

- на освоение выпускником учебных действий, направленных на организацию своей работы в учебном процессе и внеурочной деятельности, включая постановку цели и задачи, планирование её реализации (в том числе во внутреннем плане), контролирование и оценивание своих действий, их корректировку в ходе выполнения работы;

- на овладение выпускником познавательных универсальных учебных действий (использование знаково-символических средств, моделирования, широкого спектра логических действий и операций);

- на освоение выпускником коммуникативных универсальных учебных действий (умения учитывать в диалоге позицию собеседника, организовывать и

осуществлять сотрудничество и кооперацию с учителем и сверстниками, адекватно воспринимать и передавать информацию, отображать предметное содержание и условия деятельности в сообщениях).

2.2. ПРОГРАММЫ УЧЕБНЫХ ПРЕДМЕТОВ, КУРСОВ

Муниципальное бюджетное общеобразовательное учреждение
муниципального образования город Краснодар
средняя общеобразовательная школа №42

УТВЕРЖДЕНО
решением педагогического совета
от 30 августа 2019 года протокол №1

Председатель _____ Н.В.Золотаренко

РАБОЧАЯ ПРОГРАММА

По русскому языку

Уровень образования (класс) начальное общее, 1 - 4 классы

Количество часов 651

Учитель Асеева Наталия Сергеевна

Программа разработана в соответствии с федеральным государственным стандартом начального общего образования на основе авторской программы для начальной школы общеобразовательных учреждений «Русский язык», авторы Л.Я Желтовская, Т.М.Андрианова, В.А.Илюхина, УМК «Планета знаний», М., АСТ, Астрель, 2014

Программа по русскому языку составлена с учётом общих целей изучения курса, определённых федеральным государственным образовательным стандартом на основе программы курса «Русский язык» 1-4 классы авторов: Л. Я. Желтовской, О.Б.Калининой, Т. М. Андриановой, В. А. Илюхиной (УМК «Планета знаний») и является компонентом содержательного раздела ООП НОО МБОУ СОШ № 42.

Место учебного предмета в учебном плане. На изучение русского языка в начальной школе выделяется 651 ч. В 1 классе – 158 ч. (4,8 ч неделю, 33 учебные недели), во 2 - 3 классе — по 170 ч (5ч в неделю), в 4- классе -153 часа – по 4,5 часа, 34 учебные недели в каждом классе.

ПЛАНИРУЕМЫЕ РЕЗУЛЬТАТЫ освоения программы по русскому языку к концу 1 класса

ЛИЧНОСТНЫЕ

У учащихся будут сформированы:

- понимание важности нового социального статуса «ученик»;
- внутренняя позиция школьника на уровне положительного отношения к школе и принятие образа «хорошего ученика», как активного участника процесса обучения;
- понимание нравственных норм, закреплённых в языке народа (на уровне, соответствующем возрасту);
- адекватное восприятие содержательной оценки своей работы учителем;
- осознание языка как основного средства общения людей.

Учащиеся получают возможность для формирования:

- *восприятия русского языка как основной, главной части культуры русского народа, культуры России;*
 - *осознания своей принадлежности народу, стране, чувства уважения к традициям, истории своего народа, своей семье;*
 - *познавательной мотивации, интереса к русскому языку как к родному;*
 - *осознания слова, как средства языка, богатства и разнообразия слов и их значений в русском языке; внимания к мелодичности народной звучащей речи;*
- понимания здоровьесберегающих аспектов жизни (режим дня, зарядка физическая и умственная, добрые отношения с природой, с людьми).*

ПРЕДМЕТНЫЕ

Учащиеся научатся:

- различать устную и письменную речь, а также основные языковые средства (слова, предложения, текст);
- интонировать различные по эмоциональной окрашенности предложения;
- различать звуки и буквы, различать гласные и согласные, звонкие и глухие, твёрдые и мягкие звуки;
- использовать при письме все способы буквенного обозначения мягких и твёрдых согласных;
- узнавать и называть все буквы русского алфавита, использовать знание алфавита для упорядочивания слов;
- различать произношение и написание слов (простейшие случаи);
- производить слого-ударный и звуко-буквенный анализы слов простой конструкции;
- применять на письме изученные правила: о переносе слов, о написании большой буквы в именах собственных (термин не используется), о правописании буквосочетаний *жи-ши, ча-ща, чу-щу, чк, чн*, об оформлении предложений на письме;
- запоминать правописание словарных слов и правильно их воспроизводить;
- грамотно и каллиграфически правильно списывать и писать под диктовку тексты (объемом в 15-20 слов);
- выполнять основные гигиенические требования при письме.

Учащиеся получают возможность научиться:

- *соблюдать в повседневной жизни нормы речевого этикета и правила устного общения;*
- *определять последовательность предложений в деформированном тексте, начало и конец предложений в непунктированном тексте, озаглавливать тексты;*
- *составлять устные рассказы по картинке с ярко выраженной темой (3–5 предложений);*
- *различать слова-названия предметов, слова-признаки предметов и слова-действия предметов;*

- различать синонимы и антонимы, слова в прямом и переносном значении, понимать значение многозначных слов в контексте (на доступном языковом материале);
- находить родственные слова в группе предложенных слов.

МЕТАПРЕДМЕТНЫЕ

Регулятивные

Учащиеся научатся на доступном уровне:

- организовывать своё рабочее место под руководством учителя;
- осуществлять контроль, используя способ сличения своей работы с заданным эталоном;
- вносить необходимые дополнения, исправления в свою работу, если она расходится с эталоном (образцом), находить и исправлять ошибки, допущенные в словах (в специальных заданиях);
- в сотрудничестве с учителем определять последовательность изучения материала, опираясь на иллюстративный ряд «маршрутного листа».

Учащиеся получают возможность научиться:

- понимать цель выполняемых действий;
- оценивать правильность выполнения задания;
- в сотрудничестве с учителем ставить конкретную учебную задачу на основе соотнесения того, что уже известно и усвоено, и того, что ещё неизвестно.

Познавательные

Учащиеся научатся:

- ориентироваться в учебнике (система обозначений, структура текста, рубрики, словарь, содержание);
- понимать информацию, представленную в виде текста, рисунков, схем;
- осуществлять поиск необходимой информации для выполнения учебных заданий, используя справочные материалы учебника (под руководством учителя);
- моделировать различные языковые единицы (слово, предложение);

Учащиеся получают возможность научиться:

- самостоятельно осуществлять поиск необходимой информации для выполнения учебных заданий, используя справочные материалы учебника;
- использовать простейшие таблицы и схемы для решения конкретных языковых задач;
- выделять существенную информацию из небольших читаемых текстов.

Коммуникативные

Учащиеся научатся:

- отвечать на вопросы, задавать вопросы для уточнения непонятого;
- выслушивать друг друга, договариваться, работая в паре;
- участвовать в коллективном обсуждении учебной проблемы;
- соблюдать простейшие нормы речевого этикета: здороваться, прощаться, благодарить.

Учащиеся получат возможность научиться:

- выражать свои мысли с соответствующими возрасту полнотой и точностью;
- быть терпимыми к другим мнениям, учитывать их в совместной работе.
- строить продуктивное взаимодействие и сотрудничество сверстниками и взрослыми для реализации проектной деятельности (под руководством учителя).

ПЛАНИРУЕМЫЕ РЕЗУЛЬТАТЫ освоения программы по русскому языкук концу 3 класса

ЛИЧНОСТНЫЕ

У учащихся будут сформированы:

- внутренняя позиция школьника на уровне положительного отношения к учебной деятельности, принятие образа «хорошего» ученика как ученика, обладающего познавательной активностью, инициативностью;
- понимание ценности нравственных норм, закреплённых в языке народа, для жизни и здоровья человека, умение соотносить эти нормы с поступками как собственных, так и окружающих людей (на уровне, соответствующем возрасту);
- понимание сопричастности к языку своего народа (я — носитель языка);
- осознание предложения и текста как средств для выражения мыслей и чувств, понимание разнообразия и богатства языковых средств для выражения мыслей и чувств;
- восприятие русского языка как основной, главной части культуры русского народа, понимания того, что изменения в культуре народа, находят своё отражение в языке;
- внимание к мелодичности народной устной речи (ритмический рисунок, мелодика текста) и изобразительным средствам русского языка (синонимы, антонимы, переносное значение слов);

- положительной мотивации к изучению русского языка как средства, важного для жизни человека, познавательный интерес к изучению разных типов предложений, позволяющих решать разные коммуникативные задачи (передавать информацию, просить, доказывать и т.д.).

У учащихся могут быть сформированы:

- осознания русского языка как основного средства мышления и общения;
- восприятия русского языка как явления культуры русского народа, понимания связи развития языка с развитием культуры и общества;
- понимания богатства и разнообразия языковых средств для выражения мыслей и чувств, внимания к синонимическим средствам языка при выражении одной и той же мысли;
- внимания к мелодичности народной звучащей речи;
- стремления к соблюдению языковых норм как условию взаимопонимания собеседников;
- положительной мотивации и познавательного интереса к изучению курса русского языка.

ПРЕДМЕТНЫЕ

Учащиеся научатся:

- осознавать слово, предложение как главные средства языка;
- использовать правила обозначения гласных и согласных звуков на письме;
- использовать знание последовательности букв в алфавите для упорядочивания слов и поиска нужной информации (в словарях и др.);
- различать родственные (однокоренные) слова и формы слов;
- осознавать свойства значений слов: однозначные, многозначные, слова с прямым и переносным значением, слова с близким и противоположным значением;
- осознавать основания (общее значение) для объединения слов в группы по частям речи (существительное, прилагательное, глагол, местоимение, предлоги, союзы);
- осознанно использовать для отрицания частицу НЕ;

- осознавать роль изучения словосочетаний в курсе русского языка, их общность со словом в назначении — назвать предмет, явление;
- осознавать признаки и назначение предложения как коммуникативного средства языка (выражение мысли, связь слов, интонационная законченность, речевая задача);
- находить главные и второстепенные члены предложения (без деления на виды) при анализе предложений и употреблять разные члены предложения при создании собственного высказывания;
- анализировать (производить разбор) словосочетаний, простых предложений;
- вычленять общие способы решения орфографических задач и использовать их при письме;
- применять правила правописания (в объёме содержания курса 3 класса);
- определять (уточнять) правописание слова по орфографическому словарю учебника;
- осознавать место возможного возникновения орфографической ошибки;
- подбирать примеры с определённой орфограммой;
- каллиграфически и орфографически правильно, без искажений, замены, пропусков, вставок букв **списывать тексты (с печатного и письменного шрифта) объёмом в 65–70 слов, писать под диктовку тексты в 60–65 слов; излагать содержание исходных текстов в 60–75 слов.**

Учащиеся получают возможность научиться:

- *производить звуко-буквенный, морфемный, морфологический анализы слов;*
- *соблюдать произносительные нормы в собственной речи (в объёме представленного в учебнике материала);*
- *использовать свойства значений слов (однозначность, многозначность, слова с прямым и переносным значением, слова с близким и противоположным значением) при создании собственных высказываний;*
- *оценивать уместность использования слов в тексте, подбирать точные слова при выражении своих мыслей и чувств;*
- *дифференцировать предложения по цели высказывания, по силе выраженного чувства, по строению (простое, сложное);*

- *при работе над ошибками осознавать причины появления ошибки и определять способы действий, помогающих предотвратить её в последующих письменных работах;*
- *распознавать типы текстов по их назначению: повествование, описание, рассуждение;*
- *создавать тексты /сочинения/ в 8–12 предложений, правильно оформляя начало и конец предложений.*

МЕТАПРЕДМЕТНЫЕ

Коммуникативные

Учащиеся научатся:

- *соблюдать в повседневной жизни нормы речевого этикета и правила устного общения (умения слышать, точно реагировать на реплики) при диалоговой форме общения;*
- *озаглавливать текст;*
- *задавать вопросы, уточняя непонятное в тексте;*
- *адекватно использовать речевые средства для решения коммуникативных задач (обратиться с просьбой, поздравить);*
- *быть терпимыми к другим мнениям, учитывать их в совместной работе;*
- *договариваться и приходить к общему решению, работая в паре.*

Учащиеся получают возможность научиться:

- *участвовать в диалоге (относиться к мнению других, задавать вопросы, уточнять, высказывать свою точку зрения);*
- *соблюдать в повседневной жизни нормы речевого этикета и правила устного общения (умения слышать, точно реагировать на реплики) при диалоговой форме общения;*
- *понимать тему и основную мысль высказывания (текста) по содержанию, по заголовку; озаглавливать текст по основной мысли текста;*
- *подробно воспроизводить содержание текста с опорой на план (составленный самостоятельно);*
- *адекватно использовать речевые средства для решения коммуникативных задач (извинения, пожелания, побуждения других к действию ...);*
- *предъявлять результаты работы, в том числе с помощью ИКТ;*

- *выстраивать общение со сверстниками и взрослыми для реализации проектной деятельности (под руководством учителя).*

Регулятивные

Учащиеся научатся:

- самостоятельно организовывать своё рабочее место в соответствии с целью выполнения заданий;
- осознавать цели и задачи урока, темы;
- в коллективном диалоге ставить конкретную учебную задачу;
- следовать при выполнении заданий инструкциям учителя и алгоритмам, описывающим стандартные действия (памятки в справочнике учебника);
- адекватно оценивать правильность выполнения своих учебных действий;
- участвовать в работе группы (в том числе в ходе проектной деятельности), учитывая конечную цель, намечать
- действия при работе в паре, распределять роли и действовать в соответствии с ними;
- объяснять, какой способ действий был использован для выполнения задания, как работали;
- осуществлять само и взаимопроверку, используя способ сличения своей работы с заданным эталоном;
- вносить необходимые дополнения, исправления в свою работу, находить и исправлять орфографические и пунктуационные ошибки, допущенные при списывании, письме по памяти.

Учащиеся могут научиться:

- *осознавать цели и задачи изучения курса, раздела, темы;*
- *планировать свои действия для реализации задач урока в групповой и парной работе;*
- *осознавать способы и приёмы действий при решении языковых задач;*

Познавательные

Учащиеся научатся:

- осуществлять поиск необходимой информации для выполнения учебных заданий, используя различные справочные материалы: толковые словари, детские энциклопедии и др.;
- выделять существенную информацию из читаемых текстов;
- свободно ориентироваться в книге, используя информацию форзацев, оглавления, справочного бюро;

- строить модели слов (звуко-буквенные, морфемные), словосочетаний, предложений;
- находить, сравнивать, классифицировать: орфограммы в значимых частях слова, словосочетания, части речи;
- осуществлять синтез как составление целого из частей (составление предложений);
- составлять простой план при написании творческой работы, прогнозировать содержание текста по ориентировочным основам (заголовку, пунктам плана);
- владеть приёмами проверки орфограмм, общим способом проверки безударных гласных, способом проверки «трудно проверяемых» орфограмм (словом с историческим корнем).

Учащиеся получают возможность научиться:

- осуществлять поиск необходимой информации для выполнения учебных заданий (в справочниках, словарях, таблицах, детских энциклопедиях);
- по маршрутному листу прогнозировать, что будет освоено при изучении данного раздела; определять круг своего незнания, осуществлять выбор заданий под определённую задачу;
- преобразовывать слова, словосочетания, предложения в условные модели и наоборот;
- находить, анализировать, сравнивать, характеризовать единицы языка: части речи; виды предложения, типы текстов;
- осуществлять синтез как составление целого из частей (составления текстов).

ПЛАНИРУЕМЫЕ РЕЗУЛЬТАТЫ ОСВОЕНИЯ ПРЕДМЕТА к концу 2 класса **ЛИЧНОСТНЫЕ**

У учащихся будут сформированы:

- внутренняя позиция школьника на уровне положительного отношения к учёбе как интеллектуальному труду, принятие ценности познавательной деятельности;
- понимание ценности нравственных норм, закреплённых в языке народа, для жизни и здоровья человека, умение соотносить эти нормы с поступками как собственных, так и окружающих людей (на уровне, соответствующем возрасту);
- осознание своей принадлежности народу, стране, чувства уважения к традициям, истории своего народа, интерес к русскому языку, как к родному;

- адекватное восприятие оценки собственной деятельности, данной одноклассниками, учителем, умение признавать собственные ошибки.

Учащиеся получают возможность для формирования:

- *чувства сопричастности к языку своего народа (я — носитель языка), чувств эстетической красоты и точности русского слова;*
- *осознания русского языка как основного средства общения народов России;*
- *осознания предложения и текста как средств для выражения мыслей и чувств, понимание разнообразия и богатства языковых средств для выражения мыслей и чувств;*
- *восприятия русского языка как основной, главной части культуры русского народа понимания того, что изменения в культуре народа, находят своё отражение в языке;*
- *понимания богатства и разнообразия слов в русском языке, внимания к особенностям народной речи, познавательного интереса к значению слова и к его истокам, положительная мотивация к решению различных коммуникативных задач (передавать информацию, просить, доказывать и т.д.).*

ПРЕДМЕТНЫЕ

Учащиеся научатся:

- осознавать слово как главное средство языка;
- осознавать взаимосвязь в слове значения и формы его выражения (звуковой, буквенной);
- различать и характеризовать звуки русского языка (гласные ударные/безударные; согласные твёрдые/мягкие, звонкие/глухие);
- использовать правила обозначения гласных и согласных звуков на письме;
- использовать знание последовательности букв в алфавите для упорядочения слов и поиска нужной информации (в словарях);
- производить звукобуквенный анализ слов простой слоговой структуры;
- соблюдать произносительные нормы в собственной речи (в объёме представленного в учебнике материала);
- различать родственные (однокоренные) слова;
- осознавать критерии (общее значение) объединения слов в группы по частям речи (существительное, прилагательное, глагол, предлоги);
- осознавать признаки предложения как коммуникативного средства языка (выражение мысли, связь слов, интонационная законченность);
- применять правила правописания (в объёме содержания курса 2 класса);
- определять (уточнять) правописание слова по орфографическому словарю учебника;
- осознавать признаки текста как более объёмного высказывания (несколько предложений, объединённых одной темой и связанных друг с другом);
- каллиграфически и орфографически правильно, без искажений, замены, пропусков, вставок букв списывать тексты (с печатного и письменного шрифта) объёмом в 40–45 слов, писать под диктовку тексты в 35–40 слов.

Учащиеся получают возможность научиться:

- *осознавать свойства значений слов: однозначные, многозначные, слова с прямым и переносным значением, слова с близким и противоположным значением;*
- *оценивать уместность использования слов в тексте;*
- *использовать осознанно употребление частей речи в предложении;*
- *устанавливать морфемную структуру (значимые части) слов с однозначно выделяемыми морфемами;*
- *осознавать место возможного возникновения орфографической ошибки;*
- *при работе над ошибками осознавать причины появления ошибки;*
- *излагать содержание исходных текстов в 40–55 слов, создавать тексты /сочинения/ в 4–8 предложений, правильно оформляя начало и конец предложений.*

МЕТАПРЕДМЕТНЫЕ

Регулятивные

Учащиеся научатся:

- *самостоятельно организовывать своё рабочее место;*
- *понимать цель выполняемых действий;*
- *в сотрудничестве с учителем ставить конкретную учебную задачу;*
- *понимать важность планирования работы;*
- *осмысленно выбирать способ действия при решении орфографической задачи (орфограммы в корне слов);*
- *выполнять учебные действия, руководствуясь изученными правилами и в соответствии с выбранным алгоритмом или инструкциям учителя;*
- *осуществлять само и взаимопроверку, используя способ сличения своей работы с заданным эталоном;*
- *вносить необходимые дополнения, исправления в свою работу, если она расходится с эталоном (образцом), находить и исправлять орфографические ошибки, допущенные при списывании, письме по памяти.*

Учащиеся получают возможность научиться:

- *оценивать правильность выполнения своих учебных действий;*
- *в коллективном диалоге ставить конкретную учебную задачу;*
- *намечать действия при работе в паре, составлять простой план действий при написании творческой работы, создании проектов;*
- *объяснять, какой способ действий был использован для выполнения задания, как работали;*
- *осуществлять само и взаимопроверку работ, корректировать выполнение задания;*
- *оценивать выполнение задания по следующим параметрам: выполнено с ошибками или без ошибок, в чём проявилась сложность выполнения.*

Познавательные

Учащиеся научатся:

- *осуществлять поиск необходимой информации для выполнения учебных заданий, используя справочные материалы учебника;*

- ориентироваться в учебнике, в справочном бюро учебника;
- использовать простейшие таблицы и схемы для решения конкретных языковых задач;
- выделять существенную информацию из небольших читаемых текстов;
- строить модели слова (звуковые и буквенные), схему предложения;
- находить, сравнивать, группировать: звуки, буквы, слова;
- осуществлять синтез как составление целого из частей (составление слов);
- владеть общим способом проверки орфограмм в корне слова.

Учащиеся получают возможность научиться:

- осуществлять поиск необходимой информации для выполнения учебных заданий, используя различные справочные материалы: толковые словари, детские энциклопедии и др.;
- свободно ориентироваться в книге, используя информацию форзацев, оглавления, справочного бюро;
- прогнозировать содержание текста по ориентировочным основам (заголовку, пунктам плана);
- находить, сравнивать, классифицировать: орфограммы в корне слова, части речи;
- осуществлять синтез как составление целого из частей (составление предложений);
- владеть способом проверки «труднопроверяемых» орфограмм (словом с историческим корнем).

Коммуникативные

Учащиеся научатся:

- выражать свои мысли с полнотой и точностью, соответствующими возрасту;
- уметь слышать, точно реагировать на реплики;
- понимать тему высказывания (текста) по содержанию, по заголовку;
- быть терпимыми к другим мнениям, учитывать их в совместной работе;
- договариваться и приходить к общему решению, работая в паре.

Учащиеся получают возможность научиться:

- соблюдать в повседневной жизни нормы речевого этикета и правила устного общения (обращение, вежливые слова);
- озаглавливать текст;
- задавать вопросы, уточняя непонятное в тексте;
- адекватно использовать речевые средства для решения коммуникативных задач (обратиться с просьбой, поздравить).
- строить продуктивное взаимодействие и сотрудничество со сверстниками и взрослыми для реализации проектной деятельности (под руководством учителя).

ПЛАНИРУЕМЫЕ РЕЗУЛЬТАТЫ освоения программы по русскому языку к концу 4 класса

ЛИЧНОСТНЫЕ

У учащихся будут сформированы:

- осознание своей гражданской и национальной принадлежности;
- восприятие русского языка как явления национальной культуры, понимание связи развития языка с развитием культуры русского народа, понимание ценности традиций своего народа, семейных отношений;
- осознание языка как основного средства мышления и общения людей, понимание богатства и разнообразия языковых средств для выражения мыслей и чувств, особенностей народной русской речи;
- положительная мотивация и познавательный интерес к изучению курса русского языка;
- способность к самооценке успешности в овладении языковыми средствами в устной и письменной речи; способность ориентироваться в понимании причин успешности и неуспешности в учёбе;
- эмоционально-ценностное отношение к конкретным поступкам.

Учащиеся получают возможность для формирования:

- *чувства сопричастности к развитию, сохранению самобытности языка родного народа;*
- *эстетических чувств на основе выбора языковых средств при общении, личностного смысла учения, для определения дальнейшего образовательного маршрута;*
- *способности регулировать своё поведение в соответствии с изученными моральными нормами и этическими требованиями;*
- *способности понимать чувства других людей и сопереживать им;*
- *ответственного отношения к собственному здоровью, к окружающей среде.*

ПРЕДМЕТНЫЕ

Учащиеся научатся:

- различать основные языковые средства: слова, словосочетания, предложения, текста;

- различать и называть: а) значимые части слова (корень, приставка, суффикс, окончание); б) части речи, включая личные местоимения; в) основные типы предложений по цели высказывания и по эмоциональной окрашенности: вопросительные, повествовательные, побудительные, восклицательные;
- применять при письме правила орфографические (правописание падежных окончаний имён существительных, имён прилагательных, местоимений, личных окончаний глаголов, употребление мягкого знака после шипящих в глаголах), пунктуационные (употребление знаков препинания в конце предложения, запятой в предложениях с однородными второстепенными членами предложения);
- практически использовать знания алфавита при работе со словарём;
- выявлять слова, значение которых требует уточнения;
- определять значение слова по тексту или уточнять с помощью толкового словаря;
- различать родственные (однокоренные) слова и формы слова;
- определять грамматические признаки имён существительных, имён прилагательных, глаголов;
- находить в тексте личные местоимения, предлоги, союзы *и, а, но*, частицу *не* при глаголах;
- различать произношение и написание слов, находить способ проверки написания слова и выбирать нужную букву для обозначения звуков;
- грамотно и каллиграфически правильно списывать и писать под диктовку тексты (в 70-90 слов, 75-80 слов), включающие изученные орфограммы и пунктограммы;
- соблюдать в повседневной жизни нормы речевого этикета и правила устного общения (умение слышать, точно реагировать на реплики, поддерживать разговор);
- ориентироваться в заголовке, оглавлении, ключевых словах с целью извлечения информации (уметь читать);
- осознанно передавать содержание прочитанного текста, строить высказывание в устной и письменной формах;

- выражать собственное мнение, аргументировать его с учётом ситуации общения.

Учащиеся получают возможность научиться:

- *производить элементарные языковые анализы слов (звуко-буквенный, по составу, как часть речи) в целях решения орфографических задач, синтаксический анализ предложений для выбора знаков препинания;*
- *соблюдать нормы русского литературного языка в собственной речи и оценивать соблюдение этих норм в речи собеседников (в объёме представленного в учебнике материала);*
- *проверять правильность постановки ударения или произношения слова по словарю учебника (самостоятельно) или обращаться за помощью (к учителю, родителям и др.);*
- *подбирать синонимы для устранения повторов в тексте и более точного и успешного решения коммуникативной задачи;*
- *подбирать антонимы для точной характеристики предметов при их сравнении;*
- *различать употребление в тексте слов в прямом и переносном значении (простые случаи);*
- *оценивать уместность и точность использования слов в тексте;*
- *определять назначение второстепенных членов предложения: обозначать признак предмета, место, причину, время, образ действия и пр.;*
- *осознавать место возможного возникновения орфографической ошибки;*
- *при работе над ошибками осознавать причины появления ошибки и определять способы действий, помогающих предотвратить её в последующих письменных работах;*
- *составлять устный рассказ на определённую тему с использованием разных типов речи: описание, повествование, рассуждение;*
- *корректировать тексты с нарушениями логики изложения, речевыми недочётами;*
- *соблюдать нормы речевого взаимодействия при интерактивном общении (sms-сообщения, электронная почта, Интернет и другие способы связи)*

- *использовать приобретённые знания и умения в практической деятельности и повседневной жизни для обмена мыслями, чувствами в устной и письменной речи (уметь слушать, читать и создавать небольшие тексты/высказывания) в учебных и бытовых ситуациях.*

МЕТАПРЕДМЕТНЫЕ

Регулятивные

Учащиеся научатся на доступном уровне:

- *осознавать цели и задачи изучения курса в целом, раздела, темы;*
- *планировать свои действия для реализации задач урока и заданий к упражнениям;*
- *осмысленно выбирать способы и приёмы действий при решении языковых задач;*
- *выполнять учебные действия в материализованной, громкоречевой и умственной форме;*
- *руководствоваться правилом при создании речевого высказывания;*
- *следовать при выполнении заданий инструкциям учителя и алгоритмам, описывающим стандартные действия (памятки в справочнике учебника).*
- *осуществлять само- и взаимопроверку, находить и исправлять орфографические и пунктуационные ошибки.*

Учащиеся получают возможность научиться:

- *осуществлять итоговый и пошаговый контроль по результату изучения темы;*
- *вносить необходимые коррективы в процесс решения языковых задач, редактировать устные и письменные высказывания.*
- *планировать собственную внеурочную деятельность (в рамках проектной деятельности) с опорой на учебники, рабочие тетради и деятельность, связанную с бытовыми жизненными ситуациями: отправление письма, телеграммы, поздравление с праздником и др.;*
- *регулировать своё поведение в соответствии с изученными моральными нормами и этическими требованиями.*

Познавательные

Учащиеся научатся:

- ориентироваться по маршрутным листам учебников: определять умения, которые будут сформированы на основе изучения данного раздела; определять круг своего незнания, осуществлять выбор заданий, основываясь на своё целеполагание;
- предполагать, какая дополнительная информация будет нужна для изучения незнакомого материала, осуществлять поиск необходимой информации для выполнения учебных заданий (в справочных материалах учебника, в детских энциклопедиях), выделять существенную информацию из читаемых текстов, сопоставлять информацию, полученную из различных источников;
- строить речевое высказывание с позиций передачи информации, доступной для понимания слушателем;
- ориентироваться в соответствующих возрасту словарях и справочниках;
- использовать знаково-символические средства, в том числе модели, схемы для решения языковых задач;
- дополнять готовые информационные объекты (таблицы, схемы, тексты);
- строить модели слов (звуко-буквенные, морфемные), словосочетаний, предложений (в том числе, с однородными членами предложения);
- находить, характеризовать, анализировать, сравнивать, классифицировать единицы языка: звук, буква, часть слова, часть речи, член предложения, простое предложение;
- осуществлять синтез как составление целого из частей (составление слов, предложений, текстов);
- классифицировать, обобщать, систематизировать изученный материал по плану, по таблице;
- строить логические рассуждения, проводить аналогии, использовать приёмы и общий способ проверки орфограмм в словах, осваивать новые приёмы, способы;
- составлять сложный план текста;
- передавать содержание в сжатом, выборочном, развёрнутом виде, в виде презентаций.

Учащиеся получают возможность научиться:

- *осуществлять расширенный поиск информации с использованием ресурсов библиотек и Интернета;*
- *осознанно и произвольно строить речевое высказывание в устной и письменной форме;*

- *строить логическое рассуждение, включающее установление причинно-следственных связей;*
- *приобрести первичный опыт критического отношения к получаемой информации.*

Коммуникативные

Учащиеся научатся:

- *понимать тексты учебников, других художественных и научно-популярных книг, определять главную мысль, озаглавливать тексты;*
- *передавать содержание в сжатом, выборочном, развёрнутом виде, в виде презентаций;*
- *владеть диалоговой формой речи;*
- *формулировать собственное мнение и позицию;*
- *отстаивать свою точку зрения, соблюдая правила речевого этикета; задавать вопросы, уточняя непонятое в высказывании;*
- *учитывать разные мнения и стремиться к координации различных позиций, договариваться и приходить к общему решению при работе в паре, в группе;*
- *оформлять свои мысли в устной и письменной речи с учётом учебных и жизненных речевых ситуаций;*
- *соблюдать в повседневной жизни нормы речевого этикета и правила устного общения.*

Учащиеся получают возможность научиться:

- *с учётом целей коммуникации достаточно точно, последовательно и полно передавать партнёру необходимую информацию как ориентир для построения действия;*
- *аргументировать свою точку зрения с помощью фактов и дополнительных сведений;*
- *при работе группы задавать вопросы, уточнять план действий и конечную цель;*
- *адекватно использовать речевые средства для эффективного решения коммуникативных задач;*
- *выстраивать общение со сверстниками и взрослыми для реализации проектной деятельности*

ПЛАНИРУЕМЫЕ РЕЗУЛЬТАТЫ освоения программы по русскому языку к концу 4 класса

ЛИЧНОСТНЫЕ

У учащихся будут сформированы:

- осознание своей гражданской и национальной принадлежности;
- восприятие русского языка как явления национальной культуры, понимание связи развития языка с развитием культуры русского народа, понимание ценности традиций своего народа, семейных отношений;
- осознание языка как основного средства мышления и общения людей, понимание богатства и разнообразия языковых средств для выражения мыслей и чувств, особенностей народной русской речи;
- положительная мотивация и познавательный интерес к изучению курса русского языка;
- способность к самооценке успешности в овладении языковыми средствами в устной и письменной речи; способность ориентироваться в понимании причин успешности и неуспешности в учёбе;
- эмоционально-ценностное отношение к конкретным поступкам.

Учащиеся получают возможность для формирования:

- чувства сопричастности к развитию, сохранению самобытности языка родного народа;
- эстетических чувств на основе выбора языковых средств при общении, личностного смысла учения, для определения дальнейшего образовательного маршрута;
- способности регулировать своё поведение в соответствии с изученными моральными нормами и этическими требованиями;
- способности понимать чувства других людей и сопереживать им;
- ответственного отношения к собственному здоровью, к окружающей среде.

ПРЕДМЕТНЫЕ

Учащиеся научатся:

- различать основные языковые средства: слова, словосочетания, предложения, текста;
- различать и называть: а) значимые части слова (корень, приставка, суффикс, окончание); б) части речи, включая личные местоимения; в) основные типы

предложений по цели высказывания и по эмоциональной окрашенности: вопросительные, повествовательные, побудительные, восклицательные;

- применять при письме правила орфографические (правописание падежных окончаний имён существительных, имён прилагательных, местоимений, личных окончаний глаголов, употребление мягкого знака после шипящих в глаголах), пунктуационные (употребление знаков препинания в конце предложения, запятой в предложениях с однородными второстепенными членами предложения);
- практически использовать знания алфавита при работе со словарём;
- выявлять слова, значение которых требует уточнения;
- определять значение слова по тексту или уточнять с помощью толкового словаря;
- различать родственные (однокоренные) слова и формы слова;
- определять грамматические признаки имён существительных, имён прилагательных, глаголов;
- находить в тексте личные местоимения, предлоги, союзы *и, а, но*, частицу *не* при глаголах;
- различать произношение и написание слов, находить способ проверки написания слова и выбирать нужную букву для обозначения звуков;
- грамотно и каллиграфически правильно списывать и писать под диктовку тексты (в 70-90 слов, 75-80 слов), включающие изученные орфограммы и пунктограммы;
- соблюдать в повседневной жизни нормы речевого этикета и правила устного общения (умение слышать, точно реагировать на реплики, поддерживать разговор);
- ориентироваться в заголовке, оглавлении, ключевых словах с целью извлечения информации (уметь читать);
- осознанно передавать содержание прочитанного текста, строить высказывание в устной и письменной формах;
- выражать собственное мнение, аргументировать его с учётом ситуации общения.

Учащиеся получают возможность научиться:

- *производить элементарные языковые анализы слов (звуко-буквенный, по составу, как часть речи) в целях решения орфографических задач, синтаксический анализ предложений для выбора знаков препинания;*
- *соблюдать нормы русского литературного языка в собственной речи и оценивать соблюдение этих норм в речи собеседников (в объёме представленного в учебнике материала);*
- *проверять правильность постановки ударения или произношения слова по словарю учебника (самостоятельно) или обращаться за помощью (к учителю, родителям и др.);*
- *подбирать синонимы для устранения повторов в тексте и более точного и успешного решения коммуникативной задачи;*
- *подбирать антонимы для точной характеристики предметов при их сравнении;*
- *различать употребление в тексте слов в прямом и переносном значении (простые случаи);*
- *оценивать уместность и точность использования слов в тексте;*
- *определять назначение второстепенных членов предложения: обозначать признак предмета, место, причину, время, образ действия и пр.;*
- *осознавать место возможного возникновения орфографической ошибки;*
- *при работе над ошибками осознавать причины появления ошибки и определять способы действий, помогающих предотвратить её в последующих письменных работах;*
- *составлять устный рассказ на определённую тему с использованием разных типов речи: описание, повествование, рассуждение;*
- *корректировать тексты с нарушениями логики изложения, речевыми недочётами;*
- *соблюдать нормы речевого взаимодействия при интерактивном общении (sms-сообщения, электронная почта, Интернет и другие способы связи)*
- *использовать приобретённые знания и умения в практической деятельности и повседневной жизни для обмена мыслями, чувствами в устной и письменной*

речи (уметь слушать, читать и создавать небольшие тексты/высказывания) в учебных и бытовых ситуациях.

МЕТАПРЕДМЕТНЫЕ

Регулятивные

Учащиеся научатся на доступном уровне:

- осознавать цели и задачи изучения курса в целом, раздела, темы;
- планировать свои действия для реализации задач урока и заданий к упражнениям;
- осмысленно выбирать способы и приёмы действий при решении языковых задач;
- выполнять учебные действия в материализованной, громкоречевой и умственной форме;
- руководствоваться правилом при создании речевого высказывания;
- следовать при выполнении заданий инструкциям учителя и алгоритмам, описывающим стандартные действия (памятки в справочнике учебника).
- осуществлять само- и взаимопроверку, находить и исправлять орфографические и пунктуационные ошибки.

Учащиеся получают возможность научиться:

- осуществлять итоговый и пошаговый контроль по результату изучения темы;
- вносить необходимые коррективы в процесс решения языковых задач, редактировать устные и письменные высказывания.
- планировать собственную внеурочную деятельность (в рамках проектной деятельности) с опорой на учебники, рабочие тетради и деятельность, связанную с бытовыми жизненными ситуациями: отправление письма, телеграммы, поздравление с праздником и др.;
- регулировать своё поведение в соответствии с изученными моральными нормами и этическими требованиями.

Познавательные

Учащиеся научатся:

- ориентироваться по маршрутным листам учебников: определять умения, которые будут сформированы на основе изучения данного раздела; определять

круг своего незнания, осуществлять выбор заданий, основываясь на своё целеполагание;

- предполагать, какая дополнительная информация будет нужна для изучения незнакомого материала, осуществлять поиск необходимой информации для выполнения учебных заданий (в справочных материалах учебника, в детских энциклопедиях), выделять существенную информацию из читаемых текстов, сопоставлять информацию, полученную из различных источников;
- строить речевое высказывание с позиций передачи информации, доступной для понимания слушателем;
- ориентироваться в соответствующих возрасту словарях и справочниках;
- использовать знаково-символические средства, в том числе модели, схемы для решения языковых задач;
- дополнять готовые информационные объекты (таблицы, схемы, тексты);
- строить модели слов (звуко-буквенные, морфемные), словосочетаний, предложений (в том числе, с однородными членами предложения);
- находить, характеризовать, анализировать, сравнивать, классифицировать единицы языка: звук, буква, часть слова, часть речи, член предложения, простое предложение;
- осуществлять синтез как составление целого из частей (составление слов, предложений, текстов);
- классифицировать, обобщать, систематизировать изученный материал по плану, по таблице;
- строить логические рассуждения, проводить аналогии, использовать приёмы и общий способ проверки орфограмм в словах, осваивать новые приёмы, способы;
- составлять сложный план текста;
- передавать содержание в сжатом, выборочном, развёрнутом виде, в виде презентаций.

Учащиеся получают возможность научиться:

- осуществлять расширенный поиск информации с использованием ресурсов библиотек и Интернета;
- осознанно и произвольно строить речевое высказывание в устной и письменной форме;
- строить логическое рассуждение, включающее установление причинно-следственных связей;
- приобрести первичный опыт критического отношения к получаемой информации.

Коммуникативные

Учащиеся научатся:

- понимать тексты учебников, других художественных и научно-популярных книг, определять главную мысль, озаглавливать тексты;
- передавать содержание в сжатом, выборочном, развёрнутом виде, в виде презентаций;
- владеть диалоговой формой речи;
- формулировать собственное мнение и позицию;
- отстаивать свою точку зрения, соблюдая правила речевого этикета; задавать вопросы, уточняя непонятое в высказывании;
- учитывать разные мнения и стремиться к координации различных позиций, договариваться и приходить к общему решению при работе в паре, в группе;
- оформлять свои мысли в устной и письменной речи с учётом учебных и жизненных речевых ситуаций;
- соблюдать в повседневной жизни нормы речевого этикета и правила устного общения.

Учащиеся получают возможность научиться:

- с учётом целей коммуникации достаточно точно, последовательно и полно передавать партнёру необходимую информацию как ориентир для построения действия;
- аргументировать свою точку зрения с помощью фактов и дополнительных сведений;
- при работе группы задавать вопросы, уточнять план действий и конечную цель;
- адекватно использовать речевые средства для эффективного решения коммуникативных задач;
- выстраивать общение со сверстниками и взрослыми для реализации проектной деятельности.

СОДЕРЖАНИЕ ПРОГРАММЫ 1 класс (257 ч)

РЕЧЕВОЕ ОБЩЕНИЕ (виды речевой деятельности)

Сведения о речи. Речь как способ общения. Речь устная и письменная. Диалог. Общее представление о тексте как связной (монологической) речи. Словесные и несловесные средства устного общения (язык слов, интонация, мимика, жесты).

Слушание. Восприятие звучащей речи. Понимание сути вопросов и объяснения учителя.

Говорение. Ответы на вопросы учителя. Элементарное умение вступать в диалог с одноклассниками и поддерживать его. Овладение нормами речевого этикета в ситуациях учебного и бытового общения: приветствие, прощание, обращение с вопросом.

Устные рассказы детей по материалам собственных игр, наблюдений, по рисункам. Разыгрывание диалогов и сюжетных сценок.

Чтение. Овладение плавным слоговым чтением. Понимание прочитанного текста при его прослушивании и самостоятельном чтении. Нахождение информации, содержащейся в тексте в явном виде. Озаглавливание текстов с ярко выраженной темой.

Письмо. Овладение печатным и рукописным шрифтами. Письмо букв, буквосочетаний, слогов, слов, предложений в системе обучения грамоте. Списывание с прописей, доски, учебника русского языка. Письмо под диктовку.

ОБУЧЕНИЕ ГРАМОТЕ (207 ч)

Подготовительный (добуквенный) период (32 ч)

Речь. Предложение. Слово. Речь — способ общения людей. Формы речи: устная и письменная. Несловесные средства устного общения (интонация, мимика, жесты, позы).

Выделение из потока речи высказываний в объёме предложений. Предложение и слово. Смысловое единство слов в предложении. Моделирование предложения. Знаки препинания.

Слова — названия предметов, явлений окружающего мира. Различение понятий: предмет и слово как название предмета.

Слогоделение. Ударение. Ударный слог.

Звуки и буквы. Звуки речи. Звуковое строение слов. Установление числа и последовательности звуков в слове. Осознание смыслоразличительной функции звуков. Сопоставление слов, различающихся одним звуком (*мак — рак*). Гласные и согласные звуки. Твёрдые и мягкие согласные звуки (*лук — люк*). Моделирование звукового состава слов с помощью схем.

Развитие речи. Развитие фонематического и интонационного слуха. Упражнения по отработке чёткости произнесения слов. Составление предложений по рисункам, предложенным ситуациям. Составление рассказов по серии сюжетных картинок.

Графика. Знакомство с гигиеническими требованиями при письме (посадка за столом, положение тетради и ручки). Соблюдение гигиенических навыков письма.

Знакомство с разлиновкой прописи. *Развитие глазмера и мелких мышц пальцев (бордюры, штриховка и др.).*¹³

Основной (букварный) период (175 ч)

Звуки речи (фонетика). Звуки речи. Звуковое строение слов. Единство звукового состава слова и его значения. Гласные и согласные звуки. Различение согласных по твёрдости–мягкости и по звонкости–глухости.

¹³ Курсивом в тексте программы выделен материал, который подлежит изучению, но не включается в требования к уровню подготовки учащихся.

Слог как минимальная произносительная единица. Слоγοобразующая роль гласных звуков. Деление слов на слоги.

Ударные и безударные гласные в слове. Определение места ударения в слове. Смыслоразличительная роль ударения (замок—замок).

Буквы (графика). Различение звука и буквы: буква как знак звука. Обозначение звуков (в сильной позиции) буквами. Буквенное строение письменного слова. Воспроизведение звуковой формы слова по его буквенной записи (чтение).

Роль гласных букв для обозначения мягкости предшествующих согласных в слове. Роль йотированных букв *е, ё, ю, я*. Обозначение буквами звука [й'] в разных позициях. Употребление букв *ь* и *ъ*.

Знакомство с русским алфавитом, с печатным и письменным начертанием букв.

Письмо прописных и строчных букв, буквосочетаний, слогов, слов, предложений с соблюдением графических норм. Сравнительный анализ буквенных записей слов с разными позициями согласных звуков. Списывание с печатного и письменного шрифта, письмо под диктовку при орфографическом проговаривании.

Понимание функции небуквенных графических средств и использование их на письме (пробел между словами, знак переноса, знак ударения, знаки препинания).

Слово и предложение. Восприятие слова как названия предметов и явлений окружающего мира, как объекта изучения, материала для анализа. Анализ строения слова (звуковой, буквенный, слогаударный). Наблюдение над значением слова (слова, близкие и противоположные по смыслу, многозначные).

Различение слова и предложения. Наблюдение за интонацией предложения и оформлением её на письме. Составление предложений. Перемещение логического ударения (простые случаи).

Орфография. Ознакомление с правилами правописания и применение их на практике:

— обозначение гласных после шипящих (*жи—ши, ча—ща, чу—щу*);

— раздельное написание слов;

— перенос слов по слогам без стечения согласных;

— большая буква в начале, знаки препинания в конце предложения.

Развитие речи. Общее представление о тексте. Понимание содержания текста при его прослушивании и при самостоятельном чтении. Восстановление деформированного текста повествовательного характера. Устные ответы на вопросы учителя.

СИСТЕМАТИЧЕСКИЙ КУРС РУССКОГО ЯЗЫКА

1 класс (послебукварный период) -43 ч. (4,8 ч в неделю)

РЕЧЕВОЕ ОБЩЕНИЕ

Слово — главное средство языка. Роль языка в жизни людей.

Использование несловесных средств общения (жестов, мимики, поз, интонации).

Углубление представлений о различных видах и формах общения (восприятия и передачи информации): в устной форме — слушание и говорение, в письменной — чтение и письмо.

Практическое овладение диалоговой формой речи и: понимание смысла вопросов, реплик; вступление в диалог, ответы на вопросы, реплики, передача собственных мыслей, уточнение непонятного.

Упражнения в создании собственных высказываний с опорой на рисунки, схемы, на основе наблюдений.

Использование *этикетных формул* в различных ситуативных упражнениях (ситуации приветствия, прощания, обращения с вопросом, просьбой, извинения и др.).

Упражнения в достижении безошибочного выполнения разных видов письма: списывание с рукописного и печатного шрифтов, письмо предложений (в которых произношение слов не расходится с их написанием) по памяти и под диктовку.

Последовательный переход к осознанному правильному плавному слоговому чтению многосложных и целостному чтению коротких слов на основе понимания закономерностей письма. Упражнения в выразительном чтении, отражающем понимание смысла читаемого текста.

Формирование первоначальных умений работать с учебником русского языка: отличать текст упражнений от заданий, анализировать образец, находить нужную информацию в словариках учебника.

ЯЗЫК КАК СРЕДСТВО ОБЩЕНИЯ

Фонетика, орфоэпия и графика (18 ч)

Звуки и буквы русского языка. Различение гласных и согласных звуков.

Твёрдые и мягкие согласные звуки. Обозначение мягких звуков на письме с помощью букв *и, е, ё, ю, я, ь*. Звонкие и глухие согласные звуки. Смыслоразличительная роль звуков.

Ударение. Смыслоразличительная роль ударения. Гласные ударные и безударные. Качественная характеристика звука (гласный ударный — безударный, согласный твёрдый — мягкий, звонкий — глухой, парный — непарный).

Слоговой состав слова. Словообразующая роль гласных звуков. Слоговой и звукобуквенный анализ слова. Использование знания слогораздела для переноса слов.

Произношение звуков и сочетаний звуков в соответствии с нормами русского литературного языка.

Алфавит. Названия букв в алфавите. Знание конфигурации букв рукописного алфавита. Упражнения в совершенствовании техники письма: разборчивости, линейности, достижения параллельности и равноотставленности штрихов, связанного соединения двух букв. Закрепление в самостоятельном выполнении правил гигиены письма.

Установление соотношения звукового и буквенного состава слова.

Наблюдение над единообразным написанием безударных гласных в общих частях слов. Ознакомление с простейшими способами подбора проверочных слов (*один — много, много — один*).

Слово и его значение (лексика) (7 ч)

Слова как названия всего, что существует: предметов, их признаков, действий. Понимание слова как единства звучания и значения. Наблюдение над значениями слов русского языка. Подбор слов со сходными (синонимическими) и

противоположными (антонимическими) значениями. Наблюдение над употреблением слов в переносном значении, употреблением многозначных слов. *Использование словарей для наведения справок о значении, происхождении и правописании слова.*

Наблюдение над общностью значений родственных слов. Наблюдение над общим значением слов, называющих предметы, действия предметов, признаки предметов (морфологические наблюдения).

Предложение и текст (4 ч)

Речь как способ общения людей. Речь устная и письменная, высказывание в объёме предложения или текста. Общее представление о тексте: смысловое единство предложений, заголовок как тема текста.

Отличие слова и предложения. Предложение как высказывание. Слова как строительный материал предложений. Установление смысловой связи слов по вопросам.

Интонационная законченность предложения. Составление предложений из набора слов, на определённую тему, правильное их оформление в устной и письменной речи.

Орфография (9 ч)

Ознакомление с правилами правописания и их применение на практике:

— обозначение гласных после шипящих (*жи—ши, ча—ща, чу—щу* и буквосочетаний *чк, чн*);

— раздельное написание слов;

— перенос слов по слогам без стечения согласных;

— большая буква в именах, отчествах, фамилиях людей, кличках животных и отдельных географических названиях (стран, рек, населённых пунктов);

— написание слов из словаря;

— большая буква в начале предложения, знаки препинания в конце.

Повторение изученного в течение года (5 ч)

СОДЕРЖАНИЕ УЧЕБНОГО ПРЕДМЕТА 2 класс 170 ч (5 ч в неделю)

ЯЗЫК И РЕЧЬ (вводный раздел) (7ч)

Слово — главное средство языка и речи. О роли дара речи, дара слова в жизни человека (социальная роль общения, функция познавательная и др.). Представление о связи языка и речи. Язык как основа речи, речь как «жизнь» языка, как способ общения. Формы речи: устная и письменная, диалогическая и монологическая.

ПОВТОРЕНИЕ изученного о языке в 1 классе (24ч)

Слово и его строение (8ч). Звуковое, буквенное, слоговое строение слов. Обозначение на письме звуков согласных (твёрдых и мягких, звонких и глухих) и гласных. Использование алфавита. Последовательность букв русского алфавита. Роль букв *е, ё, ю, я* в обозначении звуков. Историческая справка о создании письменности на Руси, о рождении и изменениях русского алфавита, об использовании прописных букв. Смыслоразличительная роль звуков, букв. Большая буква в именах, фамилиях людей, кличках животных.

Ударение. Смыслоразличительная роль ударения. Ударный слог. Строение слога. Правила переноса слова.

Обозначение на письме гласных и согласных звуков (8ч). Употребление гласных после шипящих ш, ж, ч, щ. Обозначение безударных гласных (в двусложных словах). Обозначение парных звонких и глухих согласных (на конце слов). Написание буквосочетаний чк, чн, щн. Упражнения в записи слов на указанные правила (списывание, под диктовку, преобразование, свободное письмо).

Слово как часть речи (1ч). Группы слов с общим значением предмета, признака, действия. Выделение групп по значению и вопросу.

Слово и предложение (2ч). Признаки предложения. Оформление предложений на письме (большая буква, точка, вопросительный, восклицательный знаки).

Предложение и текст (5ч). Признаки текста. Упражнения в редактировании, пересказе (изложении), составлении текстов (устно и письменно).

РЕЧЕВОЕ ОБЩЕНИЕ (28ч)

Круг сведений о речи как основе формирования речевых умений (8ч)

Речь. Общение как обмен смыслами. Виды речевой деятельности: слушание, говорение (восприятие смысла, информации), письмо (передача смысла, информации). Речевое действие и необходимые условия его совершения: наличие партнёров по общению и потребности (Часы по разделу «Речевое общение» указываются в основном из уроков по изучению речеведческих тем, уроков творческой деятельности и их анализа.) (мотива) у одного обращаться с речью, у другого воспринимать её.

Роль в общении несловесных средств (интонации, поз, жестов, мимики) в речевом общении.

Высказывание. Текст. Высказывание как продукт речи.

Средства и объём высказывания: слово-предложение, предложение, текст. Осознание целей, задач высказываний: спросить, сообщить, подтвердить, отрицать, попросить, поздравить и др.

Текст (устный и письменный). Тема текста. Роль заголовка в тексте. Тексты с одной и двумя микротемами. Использование красной строки при выделении смысловых частей текста. Из истории появления выражения «красная строка». Смысловое единство структурных частей. Наблюдение над особенностями текстов с точки зрения их назначения: описание (животных, природных уголков, цветов), повествование (воспоминания о летних каникулах, зимних забавах), рассуждение (о любимом времени года). Жанровое разнообразие текстов: сказка, загадка, считалка, закличка, природная зарисовка, письмо. Стилиевое различие текстов (научная, учебно-деловая, художественная, разговорная речь).

Речевой этикет. Этикетные высказывания: приветствие, прощание, вопрос, благодарность, поздравление, пожелание.

Развитие речи. Виды речевой деятельности (коммуникативно-речевые умения) (20ч)

Слушание и чтение. Слушание и чтение как процесс восприятия смысла, добывания информации из устного и письменного текста: объяснений учителя, вопросов,

содержания небольших текстов как учебного, так и художественного характера, формулировок заданий к упражнениям, правил, определений. Уточнение непонятного с помощью вопросов, обращения к сноскам, словарю учебника. Выбор нужного материала из текста. Элементарное прогнозирование содержания текста по его заголовку, плану. Понимание интонационной окраски предложений, маленьких текстов.

Говорение и письмо. Говорение и письмо как процесс передачи смысла, информации. Воспроизведение (изложение) чужой речи небольших по объёму текстов повествовательного характера: дословно (списывание с образца, письмо по памяти, письмо под диктовку), близко к исходному содержанию (устный и письменный пересказ/изложение по вопросам, по готовому плану).

Создание, конструирование собственных устных и письменных высказываний (предложений, текстов) с определённой речевой задачей на темы, близкие второклассникам: о каникулах, новогоднем празднике, любимых уголках природы, животных, об увлечениях, прочитанных книгах, увиденных фильмах и пр. Разыгрывание ситуаций в диалоговой форме. Составление элементарного текста письма.

Развитие речевого слуха: мелодика слова и предложения (интонационный рисунок). Овладение нормами орфоэпии и правильного интонирования предложения и текста. Обогащение словаря новыми словами, уточнение значения по словарю вроде бы известных детям слов. Подборы синонимов, антонимов в условиях заданного контекста. Использование разных языковых средств выражения сравнительных отношений: описательные выражения (похожа..., подобен...), сравнительные обороты (нежный, как..., неуклюжий, точно..., словно...).

Грамотное оформление выражаемых мыслей и чувств в соответствии с изученными каллиграфическими, орфографическими и пунктуационными правилами.

Практическое овладение нормами речевого этикета в ситуациях учебного и бытового общения (приветствие, благодарность, поздравление, пожелание).

ЯЗЫК КАК СРЕДСТВО ОБЩЕНИЯ (100 ч)

Круг сведений о языке как основе формирования языковых умений

Общие сведения о языке*. Язык как своеобразный код, средство обозначения явлений реального мира («всему название дано») и средство общения. Язык людей — язык слов. Связь языка с мышлением (выражаем и формулируем мысли и чувства).

Русский язык — родной язык русского народа. Связь развития языка с историей развития культуры русского народа (почему так называется, почему так говорят, почему так пишется и т.п.). Представление об историческом корне слова. Из истории происхождения собственных имён (имён, фамилий). Наблюдение над выразительными средствами русского языка, качествами устной народной речи (на примере малых жанров устного народного творчества). Развитие мотива к изучению русского языка.

Фонетика, орфоэпия*. Словесное ударение. Произношение звуков и сочетание звуков в соответствии с нормами русского литературного языка. Фонетический разбор (анализ) слова.

Графика*. Знание алфавита: правильное название букв, знание их последовательности. Использование алфавита при работе со словарями, справочниками, каталогами.

Установление соотношения звукового и буквенного состава слов с мягкими согласными, с йотированными гласными е, ё, ю, я, с непроизносимыми согласными.

Использование на письме разделительных ь и ь знаков; небуквенных графических средств: пробела между словами, знака переноса, абзаца, красной строки.

Развитие графической зоркости, умения точного списывания с образца.

Чистописание*. Совершенствование техники написания письменных букв по группам в порядке усложнения их начертания:

1) и, ш, И, Ш, п, р, т, г; 2) л, м, Л, М, я, Я, А;

3) у, ц, щ, У, Ц, Щ, ч; 4) с, С, е, Е, о, О, а, д, б; 5) ь, ы, ь;

6) н, ю, Н, Ю, к, К; 7) В, З, з, Э, э, Ж, ж, Х, х, ф; 8) Ф, У,

Г, Ю, П, Т, Р, Б, Д. Отработка начертания букв и их рациональных соединений при письме слов и предложений.

Слово и его значение (лексика) (9ч). Понимание слова как единства звучания и значения. Нахождение в толковом словаре значения слова. Осознание словарного богатства русского языка. Слова, имеющие одно, два и несколько значений. Прямое и переносное значение слова. Слова с близким и противоположным значениями (синонимы, антонимы). Наблюдение над использованием слов в разных значениях в речи, в эталонных текстах. Пути, источники пополнения словарного запаса русского языка.

Знакомство со словарями: толковыми, синонимов и антонимов.

Слово и его строение (состав слова, морфемика) (10ч). Понятие о родственных (однокоренных) словах. Значимые части слов (корень, приставка, суффикс, окончание). Корень — смысловый центр слова. Различение однокоренных слов и синонимов, однокоренных слов с омонимичными корнями.

Основа слова. Различение однокоренных слов и различных форм одного и того же слова.

Осознание значения суффиксов и приставок. Образование новых слов (однокоренных) с помощью суффиксов и приставок. Разбор слов по составу.

Слово как часть речи (морфология) (23ч). Обобщение сведений о частях речи как групп слов с общим значением предметности, признака, действия (общее представление). Слово как часть речи (с введением терминов — имя существительное, имя прилагательное, глагол).

Имя существительное. Значение, вопросы как средство его выявления.

Углубление представления о значении предметности: обозначение явлений природы, состояния процесса (сон, бег, разговор).

Представление об одушевлённых и неодушевлённых именах существительных. Имена собственные (имена, отчества, фамилии, клички, географические названия). Наблюдение над изменением имён существительных по числам.

Имя прилагательное. Значение, вопросы как средство его выявления. Значения признака предмета (по цвету, размеру, форме, вкусу, месторасположению, оценке,

характеру и т. д.). Смысловая и грамматическая связь имени прилагательного с именем существительным. Наблюдение над изменением прилагательных по числам. Глагол. Значения действия, состояния живых существ (спит, радуется), состояния неживых предметов (растёт, стоит, находится). Вопросы как средство выявления значения глагола. Смысловая и грамматическая связь с именами существительными. Наблюдение над изменением глаголов по числам.

Служебные части речи. Предлоги. Союзы (и, а, но, как, что).

Их роль в речи: выражать отношения между знаменательными частями речи: пространственные (за, над, под, в, к), противительные (а, но), соединительные (и), сравнительные (как, точно, словно), б) служить для связи слов и предложений.

Синтаксис и пунктуация (8ч). Общее представление о словосочетании, его номинативной роли (уточнять на звание). Предложение и его коммуникативная функция.

Средства оформления предложений в речи: интонация конца предложений в устной речи, знаки препинания (точка, вопросительный, восклицательный знаки) в письменной речи. Связь слов в предложении (по смыслу, грамматически).

Орфография (50ч). Общее представление об орфограмме, формирование орфографической зоркости. Разные способы проверки орфограмм в зависимости от местоположения в слове. Использование орфографического словаря.

Обозначение мягкости согласных. Написание буквосочетаний жи–ши, ча–ща, чу–щу; чк, чн, щн, нч. Использование разделительного мягкого знака.

Употребление большой буквы в именах собственных (именах, отчествах, фамилиях, кличках, географических названиях).

Правописание безударных гласных, парных звонких и глухих согласных, непроизносимых согласных, удвоенных согласных в корне слова как проверяемых, так и непроверяемых.

ПОВТОРЕНИЕ (10ч)

Слово, предложение, текст. Основные правила правописания слов, оформления предложений. О «работе» средств языка в речи.

СОДЕРЖАНИЕ УЧЕБНОГО ПРЕДМЕТА 3 класс 170 ч (5 ч в неделю)

РЕЧЕВОЕ ОБЩЕНИЕ (43 ч)

Круг сведений о речи как основе формирования речевых умений (17 ч)

Речь. Речь как способ общения с помощью языковых средств. Речевое общение как мыслительно-речевая деятельность. Представление о речевых действиях, об основных видах речевой деятельности: говорении, слушании, письме, чтении.

Единство двух сторон речевого общения:

передача (говорение, письмо) и восприятие (слушание, чтение) смысла. Качества речи.

Высказывание. Текст. Высказывания в форме текста-диалога и текста-монолог. Тема и основная мысль текста. Отражение темы в заголовке. Главная часть текста в раскрытии темы. Основная мысль (идея) текста. Способы выражения идеи: в заголовке, в предложении текста. Наблюдение над развитием мысли в текстах. Особенности текстов с точки зрения их назначения (цели высказывания): описание

предметов (цветов, изделий народных промыслов, времени года, поделок и пр.); повествование (о своих увлечениях, любимых играх, об увиденном, услышанном, прочитанном); рассуждение (о любимом периоде времени года, дереве, уголке природы и др.), объяснения выбора своих решений. Жанровое разнообразие текстов. Стихи. Письмо как текст. Объявление. Загадка.

Речевой этикет. Просьба, пожелание, приглашение, разговор по телефону. Средства выразительности речи. Мелодика речи: интонационный рисунок предложений, слов. Средства выражения авторского отношения: использование оценочной лексики, синонимов, антонимов, сравнений, фразеологизмов. Употребление слов в переносном значении. Роль использования в речи пословиц, поговорок. Приёмы целесообразного использования при общении несловесных средств (мимики, жестов).

Развитие речи. Виды речевой деятельности (коммуникативно-речевые умения)
(26 ч)

Слушание и чтение. Слушание и чтение как процесс восприятия смысла, добывания информации из устного и письменного текста: объяснений учителя, вопросов, содержания небольших текстов как учебного, так и художественного характера, формулировок заданий к упражнениям, правил, определений. Восприятие (понимание смысла обращенной к ученику речи) устных и письменных высказываний, включающих две микротемы. Восприятие интонационного рисунка предложения, фразы, выделение главного, понимание средств выразительности словесных и несловесных средств общения (образные слова, оценочные слова, интонация, мимика, жесты).

Чтение осмысленное, плавное (целыми словами и словосочетаниями). Выявление непонятных слов, выражений, уточнение их значения (с помощью взрослых, толкового,

этимологического словарей). Определение темы и основной мысли текста по заголовку, по ключевым словам и главным частям текста.

Говорение и письмо. Говорение и письмо как процесс передачи смысла, информации. Устное и письменное воспроизведение чужой речи. Списывание с образца, письмо по памяти, под диктовку. Устный пересказ, письменное изложение текста по частям (свободное списывание или диктант), изложение целого текста с опорой на коллективно составленный план, на рисунки, иллюстрации.

Создание собственных высказываний (сочинений, небольших по объёму, с 1–2 микротемами). Определение темы и цели высказывания, отбор нужного материала, продумывание способов донесения смысла высказывания до слушателей, читателей. Выделение в собственном высказывании главного, выражение основной мысли и своего отношения к высказываемому (посредством заголовка, употребления специальных слов и выражений, их форм). Употребление слов в соответствии с орфоэпическими нормами, использование точной интонации в собственной речи. Оформление письменной речи. Разборчивое и достаточно быстрое письмо слов в соответствии с требованиями каллиграфии и грамотного письма. Составление текста письма (родным, друзьям), подпись конверта; составление текстов записки, объявления о пропаже животного, описание любимых цветов, изделий народных промыслов (матрёшки), выражение своего отношения к разным периодам времён

года, месяцам, праздникам, сочинение юмористических историй по рисункам, рассказ об историях, происшедших реально.

Ведение диалога: вступление в разговор, поддержание его репликами, выражение своей точки зрения, убеждение, рациональное использование при разговоре несловесных средств общения. Уместное использование и правильное построение высказываний этикетного характера: просьбы, пожелания, разговора по телефону.

Оценивание высказывания, редактирование.

ЯЗЫК КАК СРЕДСТВО ОБЩЕНИЯ (127 ч)

Круг сведений о языке как основе формирования языковых умений (75 ч)

Общие сведения о языке (1 ч). О роли языка. Язык как кодовая система отражения реального мира с главным средством — словом. Языковые средства для обозначения предметов и явлений. Язык как средство общения. Сведения из истории происхождения слов (этимологические экскурсы). Происхождение географических названий. Пословицы и поговорки как выразители мудрости и национального характера русского народа. Сведения о некоторых произносительных, словообразовательных и словоупотребительных нормах русского языка (красивее, надеть — одеть, нравиться, красненький и т. п.). Разделы языкознания (представление о разделах науки о языке).

Фонетика, орфоэпия* Словесное ударение. Произношение звуков и сочетание звуков в соответствии с нормами русского литературного языка. *Фонетический разбор (анализ) слова.*

Графика*. Знание алфавита: правильное название букв, знание их последовательности. Использование алфавита при работе со словарями, справочниками, каталогами.

Установление соотношения звукового и буквенного состава слов с мягкими согласными, с йотированными гласными *е, ё, ю, я*, с непроизносимыми согласными. Использование на письме разделительных *ь* и *ъ* знаков; небуквенных графических средств: пробела между словами, знака переноса, абзаца, красной строки.

Развитие графической зоркости, умения точного списывания с образца.

Чистописание* Совершенствование техники написания письменных букв по группам в порядке усложнения их начертания: 1) *и, ш, И, Ш, п, р, т, з*; 2) *л, м, Л, М, я, Я, А*;

3) *у, ц, щ, У, Ц, Щ, ч*; 4) *с, С, е, Е, о, О, а, д, б*; 5) *ь, ы, ъ*; 6) *н, ю, Н, Ю, к, К*; 6) *В, З, з, Э, э, Ж, ж, Х, х, ф*; 7) *Ф, У, Г, Ю, П, Т, Р, Б, Д*. Отработка начертания букв и их рациональных соединений при письме слов и предложений.

Слово и его значение (лексика) — 4 ч.

Связь формы и значения слова. Лексика как раздел науки о языке, изучающий лексические значения слов. Многозначные слова. Синонимы. Антонимы. Употребление слов в речи (тексте) в переносном значении. Сведения о заимствованиях в русском языке. Представление о фразеологизмах. Представление о способах толкования лексических значений слов при работе со словарями разных типов: толковыми, синонимов, антонимов.

Слово и его строение (состав слова, морфемика) — 8 ч.

Углубление представлений о морфемном составе слова (корень, приставка, суффикс, окончание) и роли морфем в словах. Корень как главная значимая часть слова, «проводник» истории происхождения слова. Слова с двумя корнями (сложные слова). Словоизменение и словообразование. Значения и роль окончаний в словах. Общее представление о продуктивных способах образования слов (приставочный, суффиксальный). Приставка и суффикс как значимые словообразующие морфемы. Наблюдение над оттенками значений, вносимыми в слова приставками (от-, бес-, за-, вы- и др.), суффиксами (-онок-, -ек-, -ищ-, -тель- и др.). Роль употребления в речи слов с уменьшительно-ласкательными суффиксами (-очк-, -ек-, -ик-, -еньк-).

Слово как часть речи (морфология) — 32 ч.

Критерии распределения слов по частям речи (общие значения, вопросы как средства их выделения, формы изменения, роль в предложении). Обогащение словарного запаса словами разных частей речи, имеющими эмоционально-оценочную окраску (*молодец, красивая, ужасная, приплёлся, умная и т.п.*).

Имя существительное.

Углубление представлений о значениях имён существительных: обозначение признака (белизна, чернота), обозначение эмоций (счастье, радость, тревога, горе). Имена собственные и нарицательные (единицы административного деления России: края, округа, области, районы, названия улиц). Наблюдение над изменением имён существительных по падежам в единственном и множественном числе. Роль имён существительных в предложениях.

Имя прилагательное.

Углубление представлений о значениях имён прилагательных: оценочная характеристика предмета, лица (дружный, смелый, красивый, добрый); материал, из которого сделан предмет (железный ковш, шерстяной костюм). Наблюдение над изменением имён прилагательных по падежам в единственном и множественном числе. Роль имён прилагательных в предложениях.

Глагол. Углубление представлений о значениях глаголов: речевые и мыслительные процессы (думает, говорит, представляет), состояние (болеет, нездоровится, удивляется). Наблюдение над оттенками значений, выражаемых глаголами совершенного и несовершенного вида (без терминов). Общее представление о начальной форме глаголов. Время глаголов. Наблюдение над изменением глаголов по лицам и числам. Роль глаголов в предложениях.

Местоимение. Наблюдение над особенностью значения местоимений — обозначать предмет, лицо, не называя, а лишь указывая на них. Личные местоимения, употребляемые в единственном и множественном числе (я, ты, он, мы, вы, они). Роль местоимений в предложениях.

Служебные части речи. Углубление представлений о роли служебных частей речи: выражение различного рода отношений между знаменательными частями речи (пространственные, причинные, цели — предлоги, союзы), оттенки значений и чувств (вопроса, уточнения, восхищения, отрицания — частицы). Наблюдение над ролью предлогов и союзов в составе словосочетаний, союзов в составе сложных предложений.

Синтаксис (30 ч)

Словосочетание. Углубление представлений о структуре и значениях словосочетаний: предмет и его признак, действие и предмет, с которым оно связано (читать книгу, заплетать косу, рубить топором). Словосочетания с синонимическими значениями (малиновое варенье — варенье из малины). Связь слов в словосочетаниях (наблюдение над согласованием, управлением). Роль словосочетаний в предложениях.

Предложение. Виды предложений по цели высказывания (вопросительные и невопросительные), разнообразие целей высказывания (речевых задач), выражаемых невопросительными предложениями: сообщить (повествовательные); убедить, попросить, приказать (побудительные); утвердить, отрицать, предположить и т. п. Виды предложений по эмоциональной окраске: восклицательные и невосклицательные. Интонационное и пунктуационное оформление предложений, разных по цели высказывания и по эмоциональной окраске. Развитие речевого слуха: интонирование и восприятие интонации этих предложений.

Структура предложений. Главные члены как основа предложения. Подлежащее и основные способы его выражения в предложениях (имя существительное, местоимение). Сказуемое и основные средства его выражения в предложениях (глаголы).

Предложения распространённые и нераспространённые. Общее представление о второстепенных членах предложения. Расширение грамматического строя речи: целевое использование в предложениях определённых частей речи; распространение мысли с помощью второстепенных членов в зависимости от речевой задачи.

Наблюдения над интонацией предложений, осложненными обращениями.

Орфография и пунктуация (52 ч)

Повторение изученных орфограмм. Слова с двумя безударными гласными в корне (зеленеет, холодит, береговой, воробей). Гласные и согласные в приставках. Употребление мягкого знака после шипящих на конце имён существительных женского рода (ночь, мышь). Употребление разделительного твёрдого знака. Написание частицы НЕ с глаголами. Написание родовых окончаний прилагательных, глаголов прошедшего времени. Употребление большой буквы в названиях областей, районов, городов, сёл, улиц. Знаки препинания в конце предложений.

СОДЕРЖАНИЕ ПРОГРАММЫ 4 класс 153 ч (4,5 ч в неделю)

РЕЧЕВОЕ ОБЩЕНИЕ (32 ч)

Круг сведений о речи как основе формирования речевых умений (8 ч)

Речь (6 ч). Углубление представления о речи как способе общения посредством языка, о речевой ситуации: *с кем? — зачем? — при каких условиях? — о чём? — как?... я буду говорить/слушать.* Зависимость формы, объёма, типа и жанра высказывания от речевой ситуации. Формы речи: *внутренняя речь* (обдумывание). Качества речи: информативность, логичность, правильность, уместность, богатство, образность, чистота, живость, эмоциональная выразительность и др. Пословицы и поговорки как выразители мудрости и национального характера русского народа, как образцы краткой, образной, точной, живой речи.

Высказывание. Текст (2 ч) Высказывание, текст как продукты говорения и письма. Особенности текста-диалога. Текст-инструкция. Текст-письмо.

Углубление представлений о теме и основной мысли текста. Тексты с двумя-тремя микротемами. Темы узкие и широкие. Наблюдение над способами выражения основной мысли в текстах: выражена в тексте словами, выражена в заголовке, идея прямо не выражена, а домысливается.

Углубление представлений о функциональных типах текста: описании (*описание места, пейзажа, действий*), повествовании (*история, рассказ*), рассуждении (ответы на вопросы: *что мне нравится и почему; о дружбе, об отношении к животным, о прочитанной книге*) и их композиционных особенностях, средствах связи частей текста и предложений.

Наблюдение над сочетанием в текстах разных типов речи: повествование с элементами описания, описание с элементами рассуждения.

Жанры: зарисовки осеннего леса, грибной охоты, зимней, весенней природы, рецепты, инструкции, отзывы о прочитанной книге, телеграмма, письмо, рассказы-фантазии, ответы-обобщения по материалам таблиц и вопросов учебников.

Представления о разновидностях высказываний как продукта речи с точки зрения стилистической окраски (художественный текст, учебно-деловая речь, разговорная речь).

*Речевой этикет** : извинение, совет, оценка, поздравление, переписка.

Виды речевой деятельности (коммуникативно-речевые умения) (24 ч)

Слушание и чтение (восприятие смысла). Уметь понимать смысл речи, обращённой к ребёнку: устные и письменные высказывания, включающие две-три микротемы (типы и жанры указаны выше):

— слушать и слышать интонационный рисунок предложения, фразы; определять значимые по смыслу слова, выделяемые говорящим с помощью логических ударений, повышения тона голоса, повторов; понимать средства выразительности словесных и несловесных средств общения (образные слова, слова с оценочными суффиксами, интонацию, мимику, жесты);

— читать осмысленно, плавно (целыми словами, словосочетаниями, фразами), достаточно бегло как вслух, так и про себя (примерная скорость: вслух — до 100 слов, про себя — до 130—140 слов в минуту); выразительно, передавая как замысел автора, так и своё отношение к читаемому; контролировать своё чтение;

— выявлять непонятные слова, выражения, образы и уточнять их значения с помощью вопросов, словаря, контекста и других доступных детям источников;

— ориентироваться (предугадывать) в содержании текста и его частях по заголовку, пунктам плана, оглавлению;

— понимать, как разворачивается сюжет, раскрывается тема с помощью анализа расположения композиционных частей текста, следования слов в предложении (в письменной речи), интонационных средств в устной речи;

— определять тему и основную мысль текста по заголовку, по ключевым словам, частям текста, уметь «читать между строк» — догадываться об основной мысли, прямо не выраженной в тексте;

— анализировать и оценивать содержание, языковые особенности и структуру текста.

Говорение и письмо (передача смысла). Создавать (говорить, писать) собственные высказывания (небольшие по объёму, с 2—3 микротемами):

— продумывать содержание, учитывая речевую ситуацию; в соответствии с целью высказывания выбирать тип текста (повествование, описание, рассуждение или смешанный вариант), жанр, строить высказывание в соответствии с композиционными особенностями (начало, основная часть, концовка) данного типа текста;

— понятно, логично доносить до слушателей, читателей основное содержание высказывания, последовательно раскрывая тему, не отвлекаясь от предмета речи;

— выражать основную мысль и своё отношение к высказываемому (посредством заголовка, употребления оценочных слов и выражений, использования определённых суффиксов и пр.);

— произносить слова чётко, в соответствии с орфоэпическими и акцентологическими нормами, добиваться точной интонации, чтобы речь была доступной для понимания при восприятии на слух;

— писать разборчиво и грамотно, в соответствии с требованиями каллиграфии и правилами орфографии, пунктуации в целях доступности понимания написанного;

— писать плавно, ритмично, достаточно быстро (примерная скорость — до 45 букв в минуту при списывании, до 65—70 букв — при свободном письме) в целях относительно синхронной фиксации мыслей на бумаге;

— интерпретировать обобщение содержащейся в тексте информации;

— составлять тексты на тему леса (прогулка в лес, описание леса, рассуждение о пользе леса, об особенностях тихой охоты за грибами), пейзажей в разное время года, письма родным и друзьям, тексты телеграмм, тексты-рецепты, инструкции, отзывы о прочитанных книгах, сочинять юмористические истории по рисункам, рассказывать о придуманных историях, устно обобщать материал по таблицам учебника;

— вести диалог: вступать в разговор, поддерживать его репликами, выражать свою точку зрения, убеждать, рационально использовать при разговоре несловесные средства общения.

Уместно использовать и правильно строить высказывания этикетного характера: извинение, просьба, благодарность, поздравление, оценка и совет.

Осуществлять самоконтроль, оценивать высказывание, редактировать, давать советы по улучшению речи.

ЯЗЫК КАК СРЕДСТВО ОБЩЕНИЯ (138 ч)

Круг сведений о языке как основе формирования языковых умений (64 ч)

Общие сведения о языке (2 ч). Углубление представлений о роли языка в жизни человека. Национальный характер русского языка. Отражение в языке истоков нравственных устоев, исторических вех развития культуры русского народа (поговорки, этнокультурная лексика, нравственные понятия, этимологические экскурсы и т.п.).

Русский язык как государственный язык России, язык межнационального общения.

Нормы русского литературного языка. *Богатство языка: разнообразие лексики и синтаксических конструкций, синонимия средств языка разных уровней, их стилистическая неоднородность, изобразительно-выразительные (словесные, интонационные, позиционные) средства языка.* Представление о развитии родного

языка (пополнение новыми словами, заимствование). Ответственность носителей языка за сохранение чистоты и самобытности языка родного народа. Лингвистика и разделы науки о языке.

Фонетика и орфоэпия*. Звуковые (голосовые) средства языка: интонация, логическое ударение, пауза, тон, темп и др. Словесное ударение и логическое (смысловое) ударение в предложениях. Ознакомление с нормами ударения (акцентологическими) и орфоэпическими нормами современного русского литературного языка (внимание к тенденции социализации произносительных норм). *Фонетический анализ (разбор) слова.*

Графика* Алфавит, его использование при работе со словарями, справочниками, каталогами. Установление соотношения звукового и буквенного состава слова для решения орфографических задач.

Чистописание*. Совершенствование владением рукописным шрифтом (техникой письма). Упражнения в наращивании плавности, свободы, скорости письма: 1) освоение рациональных соединений; 2) предупреждение уподобления друг другу букв и буквосочетаний типа *ш–м, к–х, л–я, н–ы, у–ц, и–е, м–ле, щ–из, но–ю* и т. п.; 3) использование в упражнениях различных связок, расписок, соединяющих буквы; 4) письмо предложений и небольших текстов под счёт и на время.

Лексика (слово и его значение)* *Углубление представлений о свойствах лексических значений слов: однозначные и многозначные слова; слова, употреблённые в переносном значении; слова, близкие по значению (синонимы); слова, противоположные по значению (антонимы). Этимологические экскурсы в поисках истинного значения слов как родных, так и иноязычных. Толкование смысла фразеологизмов.*

Обогащение речи наиболее употребительными фразеологизмами, пословицами, поговорками. Работа с толковыми словарями.

Состав слова (морфемика) Углубление представлений о морфемном составе слова (корень, приставка, суффикс, окончание) и роли морфем в словах, об историческом корне слова.

Формы слова. Роль и правописание окончаний в словах разных частей речи (падежные окончания склоняемых частей речи, личные окончания глаголов).

Работа с морфемными, словообразовательными, этимологическими словарями. *Разбор слова по составу.*

Морфология (слово как часть речи) (43 + 17 * ч). Части речи. Углубление понятий о частях речи — имени существительном, имени прилагательном, глаголе, личных местоимениях: их значениях, формах (словоизменении). *Деление частей речи на самостоятельные и служебные.* Наблюдение над назначением употребления каждой части речи в речи, их синтаксической ролью в предложениях.

Наблюдение над назначением и употреблением в речи имени числительного, наречия.

Имя существительное (15 ч). Расширение представлений о значениях, о категории рода имён существительных, об именах собственных — названиях книг, газет, журналов, фильмов, картин. *Общее представление об именах существительных общего рода (плакса, неряха, умница, сирота) и особенностях их связи с прилагательными и глаголами в прошедшем времени единственного числа (ужасный задира, ужасная задира, осталась сиротой, остался сиротой).*

Склонение имён существительных. Имена существительные 1, 2, 3 склонения. *Различение падежных и смысловых (синтаксических) вопросов.* Падежные формы и падежные окончания имён существительных в единственном и множественном числе.

Назначение имён существительных в речи, их синтаксическая роль в предложениях (подлежащее, второстепенный член). *Морфологический разбор имени существительного.*

Имя прилагательное (6 ч). Углубление представлений о значениях имён прилагательных: принадлежность предмета (*мамин платок, волчий хвост*), оценка и отношение (*добродушный, прекрасный, восхитительный, благородный, благодарный* и пр.). *Общее представление о кратких прилагательных* (по вопросам *каков?, какова?, каково?, каковы?*).

Склонение имён прилагательных, их падежные формы и окончания в единственном и множественном числе, кроме прилагательных на *-ий, -ья, -ов, -ин*.

Согласование имён прилагательных с именами существительными в роде, числе, падеже.

Назначение имён прилагательных в речи, их синтаксическая роль в предложениях (второстепенный член-определение, сказуемое). *Морфологический разбор имени прилагательного.*

Местоимение (5 ч). Углубление представлений о местоимениях. Значение рода и числа личных местоимений. *Изменение личных местоимений по падежам (склонение).* Употребление местоимений с предлогами.

Назначение личных местоимений в речи, их синтаксическая роль в предложении (подлежащее, второстепенный член).

Глагол (16 ч). Углубление представлений о значениях глаголов: выражает пассивные действия (*находится, считается, располагается*), побуждение, просьбу, повеление («повелительные формы»: *расскажи, возьмите, отрежь*). Понятие о неопределённой форме глагола. Различие в формах глаголов, отвечающих на вопросы *что сделать?* и *что делать?* (*глаголы совершенного и несовершенного вида*). Изменение глаголов по лицам и числам (спряжение). Глаголы 1 и 2 спряжения. Личные окончания глаголов.

Наблюдение над нормами согласования и управления глаголов и имён существительных. Назначение глаголов в речи («двигатель фразы»), синтаксическая роль глаголов в предложении (сказуемое, реже второстепенный член). *Морфологический разбор глаголов.*

Служебные части речи (4 ч). Предлоги, *союзы, частицы* как служебные части речи. Знакомство с наиболее употребительными предлогами. Отличие предлогов от приставок.

Назначение простых предлогов — участие в образовании падежных форм имён существительных и местоимений, *выражение пространственных отношений.*

«Служба» предлогов — связывать слова в словосочетании и предложении.

Назначение и употребление в речи союзов (*и, а, но, как, что*), их «служба» — связь слов и предложений, выражение соединительных, противительных, сравнительных и др. отношений.

Употребление отрицательной частицы *не*. Наблюдение над использованием в речи частиц *ли, разве, бы*.

Синтаксис (13 ч). Различение предложения, словосочетания, слова (осознания их сходства и различия в назначении, в строении).

Словосочетание (3 ч). Углубление представлений о структуре и значениях словосочетаний: предмет и его признак; действие и предмет, на который оно переходит; действие и предмет, с помощью которого оно совершается; действие и место (время, причина, цель) его совершения (*интересная книга, читать книгу, косить траву, рубить топором, ходить по лесу, не пришёл из-за болезни*). Наблюдение над лексической и грамматической сочетаемостью слов в словосочетаниях (*рассказывать сказку, рассказывать о лете*).

Словосочетание как строительный материал предложения. Зависимые слова словосочетаний в роли второстепенных членов предложений.

Предложение (10 ч). Систематизация признаков предложения со стороны цели высказывания, силы выраженного чувства, структуры (синтаксический анализ простого предложения), смысла и интонационной законченности. Использование интонационных и пунктуационных средств, порядка слов при выражении цели высказывания и отношения к содержанию предложений, при уточнении смысла высказывания, при выделении этикетных формул.

Члены предложения. Предложения с однородными членами. Союзы *и, да, но, а* при однородных членах. Углубление сведений о частотных средствах выражения главных членов предложения (нарицательные и собственные имена существительные, личные местоимения в форме именительного падежа), второстепенных членов предложения (имена существительные, местоимения, прилагательные в косвенных падежах). Наблюдение над общими значениями, выражаемыми второстепенными членами предложения: признак предмета (*определение*), объект действия (*дополнение*), место, время действия (*обстоятельство*). *Различение простых и сложных предложений*.

Орфография и пунктуация (74 ч). Правописание падежных окончаний имён существительных в формах единственного и множественного числа.

Употребление большой буквы и кавычек при написании имён собственных — названий книг, газет, журналов, фильмов, картин.

Правописание падежных окончаний имён прилагательных в формах единственного и множественного числа.

Написание предлогов с местоимениями. Использование *н* в формах косвенных падежей личных местоимений 3 лица. Употребление гласных в корнях личных местоимений в формах косвенных падежей (*меня, от тебя, к нему*).

Употребление мягкого знака на конце глаголов неопределённой формы (*мыть, испечь*), на конце глаголов настоящего и будущего времени в форме 2 лица после шипящих (*учишь, будешь, закричишь*), сохранение мягкого знака перед *-ся* (*мыться, учишься*). Гласные перед суффиксом *-л-* в глаголах прошедшего времени (*таял, сеял*).

Правописание безударных гласных в личных окончаниях глаголов 1 и 2 спряжения. Работа с орфографическим словарём. Развитие орфографической зоркости.

Знаки препинания, используемые при однородных членах, соединённых перечислительной интонацией, союзами.

Наблюдения над интонацией и знаками препинания в предложениях с обращениями

Развитие речи*. Обогащение словарного запаса эмоционально-оценочной и глагольной лексикой, *упражнения по использованию в речи пословиц, поговорок, фразеологизмов.*

Упражнения по культуре речи:

— в соблюдении произносительных, акцентологических, словообразовательных, словоупотребительных норм речи, в уместном использовании средств интонационной выразительности, несловесных средств (мимики, жестов);

— в правильной связи слов в словосочетании: согласование прилагательных с существительными, выбор нужной падежной формы имени существительного при управлении им глаголом;

— в выборе и образовании нужных форм частей речи (*помидоров, чулок* и т.п.).

Расширение грамматического строя речи. Распространение предложений второстепенными членами, составление предложений по заданной теме, по схеме, по речевой задаче.

Комплексная работа над структурой текста: озаглавливание, корректирование порядка предложений и абзацев. Работа с планами текстов.

Воспроизведение (изложение) содержания услышанного, прочитанного (текстов тех же типов, жанров с 2—3 микротемами):

— дословно (устно — выразительное чтение вслух, декламирование наизусть, письменно — списывание текста, письмо под диктовку, письмо по памяти);

— близко к исходному тексту (устно — пересказ, письменно — изложение с опорой на самостоятельно составленный план, наброски, схемы);

— сжато (краткий пересказ);

— с элементами собственных высказываний: творческое списывание, свободные диктанты, изложение с элементами сочинения.

Составление текстов указанных выше жанров и тематики.

СОГЛАСОВАНО

Протокол заседания
методического объединения учителей
начальных классов

от _____ № _____

СОГЛАСОВАНО

Заместитель директора по УВР

_____ И.Г.Малашенко
« _____ » _____ 20____ г.

Руководитель МО

_____ Н.С.Асеева

Муниципальное бюджетное общеобразовательное учреждение
муниципального образования город Краснодар
средняя общеобразовательная школа №42

УТВЕРЖДЕНО
решением педагогического совета
от 30 августа 2019 года протокол №1

Председатель _____ Н.В.Золотаренко

РАБОЧАЯ ПРОГРАММА

По русскому языку

Уровень образования (класс) начальное общее, 1 - 4 классы

Количество часов 651

Учитель Асеева Наталия Сергеевна

Программа разработана в соответствии с федеральным государственным стандартом начального общего образования на основе авторской программы для начальной школы общеобразовательных учреждений «Русский язык», авторы В.П. Канакина, Горецкий, В.Г. М.Н.Дементьева, Н.А.Стефаненко, М.В.Бойкина , УМК «Школа России», М., «Просвещение», 2014

Программа по учебному предмету «Русский язык» составлена с учётом общих целей изучения курса, определённых федеральным государственным образовательным стандартом на основе программы курса «Русский язык» 1-4 классы Сборник рабочих программ. 1-4 классы. УМК «Школа России», Русский язык; М., «Просвещение», 2014 г. Автор: В.П. Канакина, Горецкий, В.Г. М.Н.Дементьева, Н.А.Стефаненко, М.В.Бойкина и является компонентом содержательного раздела ООП НОО МБОУ СОШ № 42

Планируемые результаты изучения курса «Русский язык». 1 класс

Личностные результаты

Обучающийся получит возможность для формирования следующих личностных УУД:

- *внутренней позиции школьника на уровне положительного отношения к школе;*
- *положительного отношения к урокам русского языка;*
- *уважительного отношения к русскому языку как родному языку русского народа и языкам, на которых говорят другие народы;*
- *интереса к языковой и речевой деятельности;*
- *представления о многообразии окружающего мира, некоторых духовных традициях русского народа;*
- *представления об этических чувствах (доброжелательности, сочувствия, сопереживания, отзывчивости, любви ко всему живому на Земле и др.);*
- *первоначальных навыков сотрудничества со взрослыми и сверстниками в процессе выполнения совместной учебной деятельности на уроке и в проектной деятельности.*

Метапредметные результаты

Обучающийся получит возможность для формирования следующих регулятивных УУД:

- *принимать и сохранять цель и учебную задачу, соответствующую этапу обучения (определённому этапу урока), с помощью учителя;*
- *понимать выделенные ориентиры действий (в заданиях учебника, в справочном материале учебника – в памятках) при работе с учебным материалом;*
- *высказывать своё предположение относительно способов решения учебной задачи;*
- *проговаривать вслух последовательность производимых действий, составляющих основу осваиваемой деятельности (опираясь на памятку или предложенный алгоритм);*
- *оценивать совместно с учителем или одноклассниками результат своих действий, вносить соответствующие коррективы.*

Обучающийся получит возможность для формирования следующих познавательных УУД :

- *целенаправленно слушать учителя (одноклассников), решая познавательную задачу;*
- *ориентироваться в учебнике (на форзацах, шмуцтитулах, страницах учебника, в оглавлении, в условных обозначениях, в словарях учебника);*
- *осуществлять под руководством учителя поиск нужной информации в учебнике и учебных пособиях;*

- понимать знаки, символы, модели, схемы, приведённые в учебнике и учебных пособиях (в том числе в электронном приложении к учебнику);
- работать с информацией, представленной в разных формах (текст, рисунок, таблица, схема), под руководством учителя;
- понимать текст, опираясь на содержащую в нём информацию, находить в нём необходимые факты, сведения и другую информацию;
- преобразовывать информацию, полученную из рисунка (таблицы, модели), в словесную форму под руководством учителя;
- понимать заданный вопрос, в соответствии с ним строить ответ в устной форме;
- составлять устно монологическое высказывание по предложенной теме (рисунку);
- анализировать изучаемые факты языка с выделением их отличительных признаков, осуществлять синтез как составление целого из их частей (под руководством учителя);
- осуществлять сравнение, сопоставление, классификацию изученных фактов языка по заданному признаку (под руководством учителя);
- делать выводы в результате совместной работы класса и учителя;
- подводить языковой факт под понятие разного уровня обобщения (предмет и слово, обозначающее предмет; слова, обозначающие явления природы, школьные принадлежности и др.);
- осуществлять аналогии между изучаемым предметом и собственным опытом (под руководством учителя).

Обучающийся получит возможность для формирования следующих коммуникативных УУД:

- слушать собеседника и понимать речь других;
- оформлять свои мысли в устной и письменной форме (на уровне предложения или небольшого текста);
- принимать участие в диалоге;
- задавать вопросы, отвечать на вопросы других;
- принимать участие в работе парами и группами;
- договариваться о распределении функций и ролей в совместной деятельности;
- признавать существование различных точек зрения; высказывать собственное мнение;
- оценивать собственное поведение и поведение окружающих, использовать в общении правила вежливости.

Предметные результаты

ОБЩИЕ ПРЕДМЕТНЫЕ РЕЗУЛЬТАТЫ ОСВОЕНИЯ ПРОГРАММЫ

- представление о русском языке как государственном языке нашей страны Российской Федерации;
- представление о значимости языка и речи в жизни людей;
- представление о некоторых понятиях и правилах из области фонетики, графики, орфоэпии, лексики и грамматики, орфографии и пунктуации (в объёме учебной программы);
- практические умения работать с языковыми единицами;

- представление о некоторых изменениях в системе русского языка и его развитии, пополнении словарного запаса русского языка;
- представление о правилах речевого этикета;
- адаптация к языковой и речевой деятельности.

ПРЕДМЕТНЫЕ РЕЗУЛЬТАТЫ ОСВОЕНИЯ ОСНОВНЫХ СОДЕРЖАТЕЛЬНЫХ ЛИНИЙ ПРОГРАММЫ

Развитие речи

Освоение данного раздела распределяется по всем разделам курса.

Обучающийся научится:

- слушать вопрос, понимать его, отвечать на поставленный вопрос;
- пересказывать сюжет известной сказки по данному рисунку;
- составлять текст из набора предложений;
- выбирать заголовок для текста из ряда заголовков и самостоятельно озаглавливать текст;
- различать устную и письменную речь;
- различать диалогическую речь;
- отличать текст от набора не связанных друг с другом предложений.

Обучающийся получит возможность научиться:

- анализировать текст с нарушенным порядком предложений и восстанавливать их последовательность в тексте;
- определять тему и главную мысль текста;
- соотносить заголовок и содержание текста;
- составлять текст по рисунку и опорным словам (после анализа содержания рисунка);
- составлять текст по его началу и по его концу;
- составлять небольшие монологические высказывания по результатам наблюдений за фактами и явлениями языка.

Система языка

Фонетика, орфоэпия, графика

Обучающийся научится:

- понимать различие между звуками и буквами;
- устанавливать последовательность звуков в слове и их количество;
- различать гласные и согласные звуки, правильно их произносить;
- определять качественную характеристику гласного звука в слове: ударный или безударный;
- различать гласный звук [и] и согласный звук [й];
- различать согласные звуки: мягкие и твёрдые, глухие и звонкие, определять их в слове и правильно произносить;
- различать непарные твёрдые согласные [ж], [ш], [ц], непарные мягкие согласные [ч'], [щ'], находить их в слове, правильно произносить;
- различать слово и слог; определять количество слогов в слове, делить слова на слоги;
- обозначать ударение в слове;
- правильно называть буквы русского алфавита;

- называть буквы гласных как показателей твёрдости-мягкости согласных звуков;
- определять функцию мягкого знака (Ь) как показателя мягкости предшествующего согласного звука.

Обучающийся получит возможность научиться:

- наблюдать над образованием звуков речи;
- устанавливать соотношение звукового и буквенного состава в словах типа стол, конь, ёлка;
- определять функцию букв е, ё, ю, я в словах типа клён, ёлка и др.;
- обозначать на письме звук [й'] в словах типа майка, быстрый;
- располагать заданные слова в алфавитном порядке;
- устанавливать соотношение звукового и буквенного состава в словах типа коньки, утюг, яма, ель;
- находить случаи расхождения звукового и буквенного состава слов при орфоэпическом проговаривании слов учителем (вода, стриж, день, жить и др.);
- произносить звуки и сочетания звуков в соответствии с нормами литературного языка (круг слов определён орфоэпическим словарём в учебнике).

Лексика

Освоение данного раздела распределяется по всем разделам курса.

Обучающийся научится:

- различать слово и предложение, слово и слог, слово и набор буквосочетаний (книга – агник);
- определять количество слов в предложении, вычленять слова из предложения;
- классифицировать и объединять заданные слова по значению (люди, животные, растения, инструменты и др.);
- определять группу вежливых слов (слова-прощания, слова-приветствия, слова-извинения, слова-благодарения).

Обучающийся получит возможность научиться:

- осознавать слово как единство звучания и значения;
- осознавать, что значение слова можно уточнить или определить с помощью толкового словаря;
- различать предмет (признак, действие) и слово, называющее этот предмет (признак, действие);
- на практическом уровне различать слова – названия предметов, названия признаков предметов, названия действий предметов;
- иметь представление о многозначных и однозначных словах (простые случаи), о словах, близких и противоположных по значению;
- подбирать слова, близкие и противоположные по значению, при решении учебных задач.

Морфология

Обучающийся получит возможность научиться:

- различать слова, обозначающие предметы (признаки предметов, действия предметов);

- соотносить слова – названия предметов и вопрос, на который отвечают эти слова;
- соотносить слова – названия действий предметов и вопрос, на который отвечают эти слова;
- соотносить слова – названия признаков предметов и вопрос, на который отвечают эти слова;
- различать названия предметов, отвечающие на вопросы «кто?», «что?».

Синтаксис

Обучающийся научится:

- различать текст и предложение, предложение и слова, не составляющие предложения;
- выделять предложения из речи;
- соблюдать в устной речи интонацию конца предложений;
- определять границы предложения в деформированном тексте (из 2-3 предложений), выбирать знак для конца каждого предложения;
- соотносить схемы предложений и предложения, соответствующие этим схемам;
- составлять предложения из слов (в том числе из слов, данных не в начальной форме);
- составлять предложения по схеме, рисунку на заданную тему (например, на тему «Весна»);
- писать предложения под диктовку, а также составлять их схемы.

Обучающийся получит возможность научиться:

- определять существенные признаки предложения: законченность мысли и интонацию конца предложения;
- устанавливать связь слов в предложении;
- сравнивать предложения по цели высказывания и по интонации (без терминов) с опорой на содержание (цель высказывания), интонацию (мелодику, логическое ударение), порядок слов, знаки конца предложения.

Орфография и пунктуация

Обучающийся научится:

а) применять изученные правила правописания:

- раздельное написание слов в предложении;
- написание буквосочетаний **жи – ши, ча – ща, чу – шу** в положении под ударением;
- отсутствие мягкого знака после шипящих в буквосочетаниях **чк, чн, чт**;
- перенос слов;
- прописная буква в начале предложения, именах собственных;
- непроверяемые гласные и согласные в корне слова (перечень слов в орфографическом словаре учебника);
- знаки препинания конца предложения: точка, вопросительный и восклицательный знаки;

б) безошибочно списывать текст объёмом 20 – 25 слов с доски и из учебника;

в) писать под диктовку тексты объёмом 15 – 20 слов в соответствии с изученными правилами.

Обучающийся получит возможность научиться:

- *определять случаи расхождения звукового и буквенного состава слов;*
- *писать двусложные слова с безударным гласным звуком (простейшие случаи, слова типа вода, трава, зима, стрела);*
- *писать слова с парным по глухости-звонкости согласным звуком на конце слова (простейшие случаи, слова типа глаз, дуб и др.);*
- *применять орфографическое чтение (проговаривание) при письме под диктовку и при списывании;*
- *пользоваться орфографическим словарём в учебнике как средством самоконтроля.*

Планируемые результаты изучения курса «Русский язык». 2 класс

Личностные результаты

Обучающийся получит возможность для формирования следующих **личностных УУД**:

- представления о своей этнической принадлежности;
- развития чувства любви к Родине, чувства гордости за свою Родину, народ, великое достояние русского народа – русский язык;
- представления об окружающем ученика мире (природа, малая родина, люди и их деятельность и др.);
- осмысления необходимости бережного отношения к природе и всему живому на Земле;
- познания положительного отношения к народам, говорящим на разных языках, и их родному языку;
- представления о своей родословной, достопримечательностях своей малой родины;
- положительного отношения к языковой деятельности;
- заинтересованности в выполнении языковых и речевых заданий и в проектной деятельности;
- понимания нравственного содержания поступков окружающих людей, ориентации в поведении на принятые моральные нормы;
- развития чувства прекрасного и эстетических чувств через выразительные возможности языка, анализ пейзажных зарисовок и репродукций картин и др.;
- этических чувств (доброжелательности, сочувствия, сопереживания, отзывчивости, совести и др.); понимания чувств одноклассников, учителей;
- развития навыков сотрудничества с учителем, взрослыми, сверстниками в процессе выполнения совместной деятельности на уроке и при выполнении проектной деятельности;
- представления о бережном отношении к материальным ценностям; развития интереса к проектно-творческой деятельности.

Метапредметные результаты

РЕГУЛЯТИВНЫЕ УУД

- Принимать и сохранять цель и учебную задачу;
- высказывать свои предположения относительно способа решения учебной задачи; в сотрудничестве с учителем находить варианты решения учебной задачи;

- планировать (совместно с учителем) свои действия в соответствии с поставленной задачей и условиями её реализации;
- учитывать выделенные ориентиры действий (в заданиях учебника, справочном материале учебника – в памятках) в планировании и контроле способа решения;
- выполнять действия по намеченному плану, а также по инструкциям, содержащимся в источниках информации (в заданиях учебника, справочном материале учебника – в памятках);
- проговаривать (сначала вслух, потом на уровне внутренней речи) последовательность производимых действий, составляющих основу осваиваемой деятельности;
- оценивать совместно с учителем или одноклассниками результат своих действий, вносить соответствующие коррективы;
- адекватно воспринимать оценку своей работы учителем, товарищами, другими лицами;
- понимать причины успеха и неуспеха выполнения учебной задачи;
- выполнять учебные действия в устной, письменной речи, во внутреннем плане.

ПОЗНАВАТЕЛЬНЫЕ УУД

- Осознавать познавательную задачу, воспринимать её на слух, решать её (под руководством учителя или самостоятельно);
- воспринимать на слух и понимать различные виды сообщений (информационные тексты);
- ориентироваться в учебнике (на форзацах, шмуцтитулах, страницах учебника, в оглавлении, в условных обозначениях, в словарях учебника);
- работать с информацией, представленной в разных формах (текст, рисунок, таблица, схема), под руководством учителя и самостоятельно;
- осуществлять под руководством учителя поиск нужной информации в соответствии с поставленной задачей в учебнике и учебных пособиях;
- пользоваться знаками, символами, таблицами, схемами, приведёнными в учебнике и учебных пособиях (в том числе в электронном приложении к учебнику), для решения учебных и практических задач;
- пользоваться словарями и справочным материалом учебника;
- осмысленно читать текст, выделять существенную информацию из текстов разных видов (художественного и познавательного);
- составлять устно небольшое сообщение об изучаемом языковом объекте по вопросам учителя (с опорой на графическую информацию учебника или прочитанный текст);
- составлять небольшие собственные тексты по предложенной теме, рисунку;
- осуществлять синтез как составление целого из частей (под руководством учителя);
- ориентироваться при решении учебной задачи на возможные способы её решения;
- находить языковые примеры для иллюстрации изучаемых языковых понятий;
- осуществлять сравнение, сопоставление, классификацию изученных фактов языка по заданным признакам и самостоятельно выделенным основаниям;

- обобщать (выделять ряд или класс объектов как по заданному признаку, так и самостоятельно);
- делать выводы в результате совместной работы класса и учителя;
- подводить анализируемые объекты (явления) под понятия разного уровня обобщения (слово и часть речи, слово и член предложения, имя существительное и часть речи и др.);
- осуществлять аналогии между изучаемым предметом и собственным опытом (под руководством учителя); по результатам наблюдений находить и формулировать правила, определения;
- устанавливать причинно-следственные связи в изучаемом круге явлений, строить рассуждения в форме простых суждений об объекте.

КОММУНИКАТИВНЫЕ УУД

- Слушать собеседника и понимать речь других;
- оформлять свои мысли в устной и письменной форме (на уровне предложения или небольшого текста);
- принимать участие в диалоге, общей беседе, выполняя правила речевого поведения (не перебивать, выслушивать собеседника, стремиться понять его точку зрения и др.);
- выбирать адекватные речевые средства в диалоге с учителем и одноклассниками;
- задавать вопросы, адекватные речевой ситуации, отвечать на вопросы других; строить понятные для партнёра высказывания;
- признавать существование различных точек зрения; воспринимать другое мнение и позицию;
- формулировать собственное мнение и аргументировать его;
- работать в парах, учитывать мнение партнёра, высказывать своё мнение, договариваться и приходить к общему решению в совместной деятельности; проявлять доброжелательное отношение к партнёру;
- строить монологическое высказывание с учётом поставленной коммуникативной задачи.

Предметные результаты

ОБЩИЕ ПРЕДМЕТНЫЕ РЕЗУЛЬТАТЫ ОСВОЕНИЯ ПРОГРАММЫ

- Понимание значения русского языка как государственного языка нашей страны Российской Федерации, языка межнационального общения;
- воспитание уважительного отношения к русскому языку как родному языку русского народа и языкам, на которых говорят другие народы;
- понимание русского языка как великого достояния русского народа, как явления национальной культуры, как развивающегося явления;
- первоначальное представление о некоторых нормах русского языка (орфоэпических, орфографических, пунктуационных) и правилах речевого этикета (в объёме изучаемого курса);
- начальные умения выбирать адекватные языковые средства при составлении небольших монологических высказываний;
- овладение первоначальными научными представлениями о системе и структуре русского языка, знакомство с некоторыми языковыми понятиями и их

признаками из разделов: фонетика и графика, лексика, морфемика, морфология и синтаксис (в объёме изучаемого курса);

- применение орфографических правил и правил постановки знаков препинания в процессе выполнения письменных работ (в объёме изучаемого курса);
- первоначальные умения проверять написанное;
- овладение учебными действиями с изучаемыми языковыми единицами;
- формирование начальных умений находить, характеризовать, сравнивать, классифицировать такие языковые единицы, как звук, буква, слог, слово, слово как часть речи, слово как член предложения, предложение (в объёме изучаемого курса).

ПРЕДМЕТНЫЕ РЕЗУЛЬТАТЫ ОСВОЕНИЯ ОСНОВНЫХ СОДЕРЖАТЕЛЬНЫХ ЛИНИЙ ПРОГРАММЫ

Развитие речи

Освоение данного раздела распределяется по всем разделам курса.

Обучающийся научится:

- участвовать в устном общении на уроке (слушать собеседников, говорить на обсуждаемую тему, соблюдать основные правила речевого поведения);
- строить предложения для решения определённой речевой задачи (для ответа на заданный вопрос, для выражения своего собственного мнения);
- (самостоятельно) читать тексты учебника, извлекать из них новую информацию, работать с ней в соответствии с учебно-познавательной задачей (под руководством учителя);
- пользоваться словарями учебника для решения языковых и речевых задач;
- различать устную и письменную речь;
- различать диалогическую речь; понимать особенности диалогической речи;
- отличать текст от набора не связанных друг с другом предложений;
- анализировать текст с нарушенным порядком предложений и восстанавливать их последовательность в тексте;
- понимать тему и главную мысль текста (при её словесном выражении), подбирать заглавие к тексту, распознавать части текста по их абзачным отступам, определять последовательность частей текста;
- читать вопросы к повествовательному тексту, находить на них ответы и грамотно их записывать;
- составлять текст по рисунку, вопросам и опорным словам; по рисунку и вопросам, по рисунку (после анализа содержания рисунка); составлять текст по его началу и по его концу.

Обучающийся получит возможность научиться:

- анализировать свою и чужую речь при слушании себя и речи товарищей (при ответах на поставленный учителем вопрос, при устном или письменном высказывании) с точки зрения правильности, точности, ясности содержания;
- соблюдать нормы произношения, употребления и написания слов, имеющих в словарях учебника;
- озаглавливать текст по его теме или по его главной мысли;
- распознавать тексты разных типов: описание и повествование, рассуждение;

- замечать в художественном тексте языковые средства, создающие его выразительность;
- составлять небольшие повествовательный и описательный тексты на близкую жизненному опыту детей тему (после предварительной подготовки);
- находить средства связи между предложениями (порядок слов, местоимения, синонимы);
- составлять небольшие высказывания по результатам наблюдений за фактами и явлениями языка; на определённую тему;
- составлять текст (отзыв) по репродукциям картин художников (помещённых в учебнике);
- письменно излагать содержание прочитанного текста (после предварительной подготовки) по вопросам;
- проверять правильность своей письменной речи, исправлять допущенные орфографические ошибки, замечать и исправлять неточности в содержании и оформлении.

Система языка

Фонетика, орфоэпия, графика

Обучающийся научится:

- различать понятия «звук» и «буква», правильно называть буквы и правильно произносить звуки в слове и вне слова;
- определять качественную характеристику звука: гласный – согласный, гласный ударный – безударный, согласный твёрдый – мягкий, парный – непарный, согласный глухой – звонкий, парный – непарный (в объёме изученного);
- характеризовать, сравнивать, классифицировать звуки вне слова и в слове по заданным параметрам;
- понимать характеристику звука, представленную в модели (в звуковом обозначении);
- анализировать, сравнивать, группировать слова по указанным характеристикам звуков;
- определять функции букв **е, ё, ю, я** в слове;
- определять способы обозначения буквами твёрдости-мягкости согласных и звука [й'];
- определять количество слогов в слове и их границы, сравнивать и классифицировать слова по слоговому составу;
- определять ударный и безударные слоги в слове;
- правильно называть буквы алфавита, располагать буквы и слова по алфавиту;
- использовать знание алфавита при работе со словарями;
- определять функцию мягкого знака (**ь**) как разделительного;
- устанавливать соотношение звукового и буквенного состава в словах с йотированными гласными **е, ё, ю, я** и мягким знаком (**ь**) – показателем мягкости согласного звука: *коньки, ёлка, маяк*;
- находить случаи расхождения звукового и буквенного состава слов при орфоэпическом проговаривании слов учителем (*моряк, ёж, лось, друг, сказка*);
- произносить звуки и сочетания звуков в соответствии с нормами литературного языка (круг слов определён орфоэпическим словарём учебника).

Обучающийся получит возможность научиться:

- *осуществлять звуко-буквенный разбор простых по составу слов с помощью заданного в учебнике алгоритма;*
- *устанавливать соотношение звукового и буквенного состава в словах с разделительным мягким знаком (ь): шью, друзья, вьюга;;*
- *применять знания фонетического материала при использовании правил правописания и орфоэпии (различать ударные и безударные гласные, согласные звонкие – глухие, шипящие, мягкие и твёрдые и др.);*
- *пользоваться при письме небуквенными графическими средствами: пробелом между словами, знаком переноса, абзацем.*

Лексика

Освоение данного раздела распределяется по всем разделам курса.

Обучающийся научится:

- *осознавать слово как единство звучания и значения;*
- *выявлять в речи незнакомые слова, спрашивать об их значении учителя или обращаться к толковому словарю;*
- *различать однозначные и многозначные слова (простые случаи);*
- *иметь представление о синонимах и антонимах;*
- *распознавать среди предложенных слов синонимы и антонимы;*
- *подбирать к предложенным словам 1 – 2 синонима или антонима;*
- *наблюдать за использованием синонимов и антонимов в речи;*
- *наблюдать за словами, употреблёнными в прямом и переносном значении.*

Обучающийся получит возможность научиться:

- *выявлять в речи незнакомые слова, спрашивать об их значении учителя или обращаться к толковому словарю;*
- *на практическом уровне распознавать слова, употреблённые в прямом и переносном значении (простые случаи);*
- *замечать в художественном тексте слова, употреблённые в переносном значении;*
- *пользоваться словарями при решении языковых и речевых задач.*

Состав слова (морфемика)

Обучающийся научится:

- *осознавать значение понятия «родственные слова», соотносить его с понятием «однокоренные слова»;*
- *владеть первоначальными признаками для опознавания однокоренных слов среди других (неоднокоренных) слов;*
- *распознавать группы однокоренных слов при решении учебной задачи; подбирать родственные (однокоренные) слова к данному слову либо с заданным корнем;*
- *определять в слове корень (простые случаи), пользуясь заданным алгоритмом (памяткой определения корня слова).*

Обучающийся получит возможность научиться:

- *различать однокоренные слова и формы одного и того же слова;*
- *различать однокоренные слова и слова с омонимичными корнями, однокоренные слова и синонимы;*

- *подбирать однокоренные слова и формы слов с целью проверки изучаемых орфограмм в корне слова.*

Морфология

Обучающийся научится:

- различать слова, обозначающие предметы (признаки предметов, действия предметов), вопросы, на которые они отвечают, и соотносить их с определённой частью речи;
- находить грамматические группы слов (части речи) по комплексу усвоенных признаков: имя существительное, имя прилагательное, глагол;
- находить имена существительные, понимать их значение и употребление в речи, опознавать одушевлённые и неодушевлённые имена существительные по вопросам «кто?» и «что?», собственные и нарицательные имена существительные, определять форму числа имён существительных;
- находить имена прилагательные, понимать их значение и употребление в речи, опознавать форму числа имён прилагательных, роль в предложении;
- находить глаголы, понимать их значение и употребление в речи, опознавать форму числа глаголов, роль в предложении; узнавать личные местоимения, понимать их значение и употребление в речи;
- находить предлоги и понимать их роль в предложении и тексте;
- подбирать примеры слов разных частей речи и форм этих слов.

Обучающийся получит возможность научиться:

- *различать грамматические группы слов (части речи) по комплексу усвоенных признаков, определять их синтаксическую функцию в предложениях;*
- *выявлять принадлежность слова к определённой части речи на основе усвоенных признаков, определять признаки частей речи;*
- *различать имена существительные, употреблённые в форме одного числа (ножницы, кефир);*
- *выявлять роль разных частей речи в художественном тексте;*
- *использовать личные местоимения для устранения неоправданных повторов;*
- *пользоваться словами разных частей речи в собственных высказываниях.*

Синтаксис

Обучающийся научится:

- различать текст и предложение, предложение и слова, не составляющие предложения; выделять предложения из речи;
- определять существенные признаки предложения: законченность мысли и интонацию конца предложения; соблюдать в устной речи интонацию конца предложений;
- сравнивать предложения по цели высказывания и по интонации (без терминов) с опорой на содержание (цель высказывания), интонацию (мелодику, логическое ударение), порядок слов, знаки конца предложения;
- находить главные члены предложения (основу предложения): подлежащее и сказуемое;
- различать главные и второстепенные члены предложения (без дифференциации на виды);
- устанавливать связи слов между словами в предложении;

- соотносить предложения со схемами, выбирать предложение, соответствующее схеме;
- восстанавливать деформированные предложения;
- составлять предложения по схеме, рисунку, на определённую тему.

Обучающийся получит возможность научиться:

- *опознавать предложения распространённые и нераспространённые; составлять такие предложения, распространять нераспространённые предложения второстепенными членами;*
- *находить предложения с обращениями.*

Орфография и пунктуация

Обучающийся научится:

а) применять изученные правила правописания:

- раздельное написание слов в предложении;
- написание гласных **и, а, у** после шипящих согласных **ж, ш, ч, щ** (в положении под ударением и без ударения);
- отсутствие мягкого знака после шипящих в буквосочетаниях **чк, чт, чн, щн, нч**;
- перенос слов;
- прописная буква в начале предложения, в именах собственных;
- проверяемые безударные гласные в корне слова;
- парные звонкие и глухие согласные в корне слова;
- непроверяемые гласные и согласные в корне слова (перечень слов в учебнике), в том числе удвоенные буквы согласных;
- разделительный мягкий знак (**ь**);
- знаки препинания конца предложения (**. ? !**);
- раздельное написание предлогов с именами существительными;
- раздельное написание частицы **не** с глаголами;

б) применять орфографическое чтение (проговаривание) при письме под диктовку и при списывании;

в) безошибочно списывать текст объёмом 40 – 50 слов с доски и из учебника;

г) писать под диктовку тексты объёмом 30 – 40 слов в соответствии с изученными правилами.

Обучающийся получит возможность научиться:

- *осознавать значение понятий «орфограмма», «проверяемая орфограмма», «непроверяемая орфограмма»;*
- *определять разновидности орфограмм и соотносить их с изученными правилами;*
- *разграничивать орфограммы на изученные правила письма и неизученные;*
- *обнаруживать орфограммы по освоенным опознавательным признакам в указанных учителем словах;*
- *применять разные способы проверки правописания слов: изменение формы слова, подбор однокоренных слов, использование орфографического словаря;*
- *пользоваться орфографическим словарём учебника как средством самоконтроля при проверке написания слов с непроверяемыми орфограммами.*

Планируемые результаты изучения курса «Русский язык». 3 класс

Личностные результаты

Освоение данного раздела распределяется по всем разделам курса.

- Представление о своей гражданской идентичности в форме осознания «Я» как гражданина России;
- осознание своей этнической и национальной принадлежности;
- развитие чувства любви и гордости к Родине, её народу, истории, культуре;
- развитие чувства любви и уважения к русскому языку как великому ценностному достоянию русского народа; осознание себя носителем этого языка;
- становление внутренней позиции школьника на уровне положительного отношения к школе, изучению русского языка, понимания необходимости учения;
- становление элементов коммуникативного, социального и учебно-познавательного мотивов изучения русского языка;
- развитие интереса к познанию русского языка, языковой деятельности; интереса к чтению и читательской деятельности;
- формирование мотивации к творческому труду (в проектной деятельности, к созданию собственных информационных объектов и др.);
- развитие способности к самооценке на основе критерия успешности учебной деятельности; ориентация на понимание причин успеха и неуспеха в учебной деятельности по языку;
- ориентация на развитие целостного, социально ориентированного взгляда на мир в его органичном единстве и разнообразии природы, народов, культур, религий;
- развитие этических чувств (доброжелательность, сочувствие, сопереживание, отзывчивость, совесть и др.); понимание чувств одноклассников, собеседников; сочувствие другим людям, сопереживание (в радости, горе и др.);
- понимание нравственного содержания собственных поступков и поступков окружающих людей; ориентация в поведении на принятые моральные и этические нормы;
- осознание ответственности за свои поступки, ответственности за произнесённую в общении речь;
- осознание своих эмоций и чувств, их контроль; определение эмоций собеседников, сочувствие другим людям, сопереживание чувствам радости и горя;
- развитие чувства прекрасного и эстетических чувств через выразительные возможности языка, анализ пейзажных зарисовок и репродукций картин и др.;
- ориентация на развитие навыков сотрудничества с учителем, взрослыми, сверстниками в процессе выполнения совместной деятельности на уроке и вне урока;
- представление о здоровом образе жизни, бережном отношении к материальным ценностям.

Метапредметные результаты

РЕГУЛЯТИВНЫЕ УУД

- Принимать и сохранять цель и учебную задачу; в сотрудничестве с учителем ставить новые учебные задачи;
- овладевать способами решения учебной задачи, выбирать один из них для решения учебной задачи, представленной на наглядно-образном, словесно-образном и словесно-логическом уровнях; проявлять познавательную инициативу;
- планировать (в сотрудничестве с учителем и самостоятельно) свои действия для решения задачи;
- учитывать правило (алгоритм) в планировании и контроле способа решения;
- выполнять действия по намеченному плану, а также по инструкциям, содержащимся в источниках информации (в заданиях учебника, справочном материале учебника – в памятках);
- выполнять учебные действия в материализованной, громко-речевой и умственной форме;
- контролировать процесс и результаты своей деятельности с учебным материалом, вносить необходимые коррективы;
- оценивать свои достижения, определять трудности, осознавать причины успеха и неуспеха и способы преодоления трудностей;
- адекватно воспринимать оценку своей работы учителями, товарищами, другими лицами.

ПОЗНАВАТЕЛЬНЫЕ УУД

- Осознавать познавательную задачу, решать её (под руководством учителя или самостоятельно);
- самостоятельно находить в учебнике, учебных пособиях и учебной справочной литературе (с использованием ресурсов библиотек и Интернета) необходимую информацию и использовать её для выполнения учебных заданий;
- понимать информацию, представленную в изобразительной, графической форме; переводить её в словесную форму;
- использовать такие виды чтения, как ознакомительное, изучающее, поисковое; осознавать цель чтения;
- воспринимать смысл читаемых текстов, выделять существенную информацию из текстов разных видов (художественного и познавательного); передавать устно или письменно содержание текста;
- анализировать и оценивать содержание, языковые особенности и структуру текста, определять место и роль иллюстративного ряда в тексте;
- осознанно строить речевое высказывание в устной и письменной форме; выступать перед аудиторией одноклассников с небольшими сообщениями, используя иллюстративный материал (плакаты, презентацию);
- использовать знаково-символические средства (в том числе модели, схемы, таблицы) для решения учебных и практических задач; создавать и преобразовывать модели и схемы для решения лингвистических задач;
- пользоваться словарями и справочным материалом учебника;

- анализировать изучаемые языковые объекты с выделением их существенных и несущественных признаков;
- осуществлять синтез как составление целого из частей;
- овладевать общими способами решения конкретных лингвистических задач;
- ориентироваться на возможность решения отдельных лингвистических задач разными способами; выбирать наиболее эффективный способ решения лингвистической задачи;
- находить языковые примеры для иллюстрации изучаемых языковых понятий;
- осуществлять анализ, синтез, сравнение, сопоставление, классификацию, обобщение языкового материала как по заданным критериям, так и по самостоятельно выделенным основаниям;
- осуществлять подведение фактов языка под понятие на основе выделения комплекса существенных признаков и их синтеза;
- осуществлять аналогии между изучаемым предметом и собственным опытом;
- составлять простейшие инструкции, определяющие последовательность действий при решении лингвистической задачи;
- строить несложные рассуждения, устанавливать причинно-следственные связи, делать выводы, формулировать их.

КОММУНИКАТИВНЫЕ УУД

- Выражать свои мысли и чувства в устной и письменной форме, ориентируясь на задачи и ситуацию общения, соблюдая нормы литературного языка и нормы «хорошей» речи (ясность, точность, содержательность, последовательность выражения мысли и др.);
- ориентироваться на позицию партнёра в общении и взаимодействии;
- адекватно использовать речевые средства для решения различных коммуникативных задач; понимать зависимость характера речи от задач и ситуации общения;
- участвовать в диалоге, общей беседе, совместной деятельности (в парах и группах), договариваться с партнёрами о способах решения учебной задачи, приходить к общему решению, осуществлять взаимоконтроль;
- задавать вопросы, необходимые для организации собственной деятельности и сотрудничества с партнёром;
- контролировать действия партнёра, оказывать в сотрудничестве необходимую помощь;
- учитывать разные мнения и интересы и высказывать своё собственное мнение (позицию), аргументировать его;
- оценивать мысли, советы, предложения других людей, принимать их во внимание и пытаться учитывать в своей деятельности;
- строить монологическое высказывание с учётом поставленной коммуникативной задачи;
- применять приобретённые коммуникативные умения в практике свободного общения.

Предметные результаты

ОБЩИЕ ПРЕДМЕТНЫЕ РЕЗУЛЬТАТЫ ОСВОЕНИЯ ПРОГРАММЫ

- Осознание значимости русского языка как государственного языка нашей страны Российской Федерации, языка межнационального общения;
- представление о языке как об основном средстве человеческого общения и явлении национальной культуры, о роли родного языка в жизни человека и общества;
- формирование позитивного эмоционально-оценочного отношения к русскому языку, понимание значимости хорошего владения русским языком, стремления к его грамотному использованию;
- понимание значимости правильной и «хорошей» устной и письменной речи как показателя общей культуры человека; проявление собственного уровня культуры;
- приобретение опыта ориентироваться в целях, задачах, средствах и условиях общения, выбирать адекватные языковые средства для решения коммуникативных задач;
- овладение изучаемыми нормами русского языка (орфоэпические, лексические, грамматические, орфографические, пунктуационные), правилами культуры речевого поведения (в объёме курса); использование этих норм для успешного решения коммуникативных задач в ситуациях учебной языковой деятельности и бытового общения; формирование сознательного отношения к качеству своей речи, контроля за ней;
- овладение основными понятиями и правилами (в объёме изучаемого курса) из области фонетики, графики, лексики, морфемики, грамматики, орфографии, а также умениями находить, опознавать, характеризовать, сравнивать, классифицировать основные единицы языка (звуки, буквы, слова, предложения, тексты); использовать эти знания и умения для решения познавательных, практических и коммуникативных задач;
- овладение основами грамотного письма (в объёме изучаемого курса), основными орфографическими и пунктуационными умениями; применение правил орфографии и пунктуации в процессе выполнения письменных работ.

ПРЕДМЕТНЫЕ РЕЗУЛЬТАТЫ ОСВОЕНИЯ ОСНОВНЫХ СОДЕРЖАТЕЛЬНЫХ ЛИНИЙ ПРОГРАММЫ

Развитие речи

Освоение данного раздела распределяется по всем разделам курса.

Обучающийся научится:

- участвовать в устном общении на уроке (слушать собеседников, говорить на обсуждаемую тему, соблюдать основные правила речевого поведения); выражать собственное мнение, обосновывать его с учётом ситуации общения;
- применять речевой этикет в ситуациях учебного и речевого общения, в том числе при обращении с помощью средств ИКТ; соблюдать правила вежливости при общении с людьми, плохо владеющими русским языком;
- анализировать свою и чужую речь при слушании себя и речи товарищей (при ответах на поставленный учителем вопрос, при устном или письменном высказывании) с точки зрения правильности, точности, ясности содержания;

- строить предложения для решения определённой речевой задачи, для завершения текста, для передачи основной мысли текста, для выражения своего отношения к чему-либо;
- понимать содержание читаемого текста, замечать в нём незнакомые слова, находить в нём новую для себя информацию для решения познавательной или коммуникативной задачи;
- понимать тему и главную мысль текста, подбирать к тексту заголовки по его теме или главной мысли, находить части текста, определять их последовательность, озаглавливать части текста;
- восстанавливать последовательность частей или последовательность предложений в тексте повествовательного характера;
- распознавать тексты разных типов: описание, повествование, рассуждение;
- замечать в художественном тексте языковые средства, создающие его выразительность;
- знакомиться с жанрами объявления, письма;
- строить монологическое высказывание на определённую тему, по результатам наблюдений за фактами и явлениями языка.

Обучающийся получит возможность научиться:

- *определять последовательность частей текста, составлять план текста, составлять собственные тексты по предложенным и самостоятельно составленным планам;*
- *пользоваться самостоятельно памяткой для подготовки и написания письменного изложения учеником;*
- *письменно (после коллективной подготовки) подробно или выборочно передавать содержание повествовательного текста, предъявленного на основе зрительного восприятия; сохранять основные особенности текста-образца; грамотно записывать текст; соблюдать требование каллиграфии при письме;*
- *составлять под руководством учителя небольшие повествовательный и описательный тексты на близкую жизненному опыту детей тему, по рисунку, репродукциям картин художников (в «Картинной галерее» учебника) и опорным словам, на тему выбранной учениками пословицы или поговорки;*
- *использовать в монологическом высказывании разные типы речи: описание, рассуждение, повествование;*
- *пользоваться специальной, справочной литературой, словарями, журналами, Интернетом при создании собственных речевых произведений на заданную или самостоятельно выбранную тему;*
- *находить и исправлять в предъявленных предложениях, текстах нарушения правильности, точности, богатства речи;*
- *проверять правильность своей письменной речи, исправлять допущенные орфографические и пунктуационные ошибки.*

Система языка

Фонетика, орфоэпия, графика

Обучающийся научится:

- характеризовать звуки русского языка: гласный – согласный, гласный ударный – безударный, согласный твёрдый – мягкий, парный – непарный, согласный глухой – звонкий, парный – непарный (в объёме изученного);
- определять функцию разделительного твёрдого знака (Ь) в словах;
- устанавливать соотношение звукового и буквенного состава в словах типа мороз, ключ, коньки, в словах с йотированными гласными е, ё, ю, я (ёлка, поют), в словах с разделительными Ь, Ъ (вьюга, съел), в словах с непроизносимыми согласными;
- осуществлять звуко-буквенный анализ доступных по составу слов;
- произносить звуки и сочетания звуков в соответствии с нормами литературного языка (круг слов определён словарём произношения в учебнике);
- использовать знание алфавита для упорядочивания слов и при работе со словарями и справочниками;
- применять знания фонетического материала при использовании правил правописания;
- пользоваться при письме небуквенными графическими средствами: пробелом между словами, знаком переноса, абзаца.

Обучающийся получит возможность научиться:

- осуществлять звуко-буквенный разбор слова самостоятельно по предложенному в учебнике алгоритму;
- оценивать правильность проведения звуко-буквенного анализа слова;
- соблюдать нормы русского языка в собственной речи и оценивать соблюдение этих норм в речи собеседников (в объёме орфоэпического словаря учебника);
- пользоваться орфоэпическим словарём при определении правильного произношения слова (или обращаться за помощью к другим орфоэпическим словарям русского языка или к учителю, родителям и др.).

Лексика

Освоение данного раздела распределяется по всем разделам курса.

Обучающийся научится:

- находить в предложении и тексте незнакомое слово, определять его значение по тексту или толковому словарю; спрашивать о значении слова учителя;
- наблюдать за употреблением синонимов и антонимов в речи, подбирать синонимы и антонимы к словам разных частей речи, уточнять их значение;
- иметь представление об омонимах; приобретать опыт различения в предложениях и текстах омонимов;
- иметь представление о фразеологизмах (устойчивых сочетаниях слов); приобретать опыт различения в предложениях и текстах фразеологизмов;
- наблюдать за использованием фразеологизмов в упражнениях учебника, осознавать их значение в тексте и разговорной речи;
- распознавать слова, употреблённые в прямом и переносном значении (простые случаи);

- иметь представление о некоторых устаревших словах и их использовании в речи;
- пользоваться словарями при решении языковых и речевых задач.

Обучающийся получит возможность научиться:

- *осознавать, что понимание значения слова – одно из условий умелого его использования в устной и письменной речи;*
- *замечать в художественном тексте слова, употреблённые в переносном значении, а также эмоционально-оценочные слова, сравнения, олицетворения (без терминологии);*
- *оценивать уместность использования слов в тексте;*
- *подбирать синонимы для устранения повторов в тексте;*
- *выбирать слова из ряда предложенных для успешного решения коммуникативных задач;*
- *размышлять над этимологией некоторых слов-названий;*
- *приобретать опыт редактирования употреблённых в предложении (тексте) слов.*

Состав слова (морфемика)

Обучающийся научится:

- *владеть опознавательными признаками однокоренных слов;*
- *различать однокоренные слова и различные формы одного и того же слова;*
- *различать однокоренные слова и слова с омонимичными корнями, однокоренные слова и синонимы;*
- *находить в словах с однозначно выделяемыми морфемами окончание, основу (простые случаи), корень, приставку, суффикс;*
- *выделять нулевое окончание;*
- *подбирать слова с заданной морфемой;*
- *образовывать слова с помощью приставки (или суффикса), осознавать значение новых слов.*

Обучающийся получит возможность научиться:

- *находить корень в однокоренных словах с чередованием согласных в корне;*
- *различать изменяемые и неизменяемые слова;*
- *узнавать сложные слова (типа вездеход, вертолёт и др.), выделять в них корни; находить соединительные гласные (интерфиксы) в сложных словах;*
- *сравнивать, классифицировать слова по их составу;*
- *соотносить слова с предъявляемыми к ним моделям, выбирать из предложенных слов слово, соответствующее заданной модели, составлять модель заданного слова;*
- *осознавать значения, вносимые в слово суффиксами и приставками (простые случаи);*
- *наблюдать за способами образования слов при помощи приставки (или суффикса);*
- *разбирать по составу слова с однозначно выделяемыми морфемами в соответствии с предложенным в учебнике алгоритмом, оценивать правильность проведения разбора по составу;*

- *подбирать однокоренные слова и формы одного и того же слова с целью проверки изучаемых орфограмм в корне слова, использовать графический образ изучаемых приставок и суффиксов для правописания слов с этими приставками и суффиксами.*

Морфология

Обучающийся научится:

- распознавать части речи на основе усвоенных признаков (в объёме программы);
- распознавать имена существительные; находить начальную форму имени существительного; определять грамматические признаки (род, число, падеж); изменять имена существительные по числам и падежам;
- распознавать имена прилагательные; определять зависимость имени прилагательного от формы имени существительного; находить начальную форму имени прилагательного; определять грамматические признаки (род, число, падеж); изменять имена прилагательные по числам, родам (в единственном числе), падежам (первое представление);
- распознавать глаголы; определять начальную (неопределённую) форму глаголов (первое представление), различать глаголы, отвечающие на вопросы «что делать?» и «что сделать?»; определять грамматические признаки глагола – форму времени, число, род (в прошедшем времени);
- распознавать личные местоимения (в начальной форме), определять грамматические признаки: лицо, число, род (у местоимений 3-го лица); использовать личные местоимения для устранения неоправданных повторов;
- узнавать имена числительные (общее представление); распознавать количественные и порядковые имена числительные;
- устанавливать отличие предлогов от приставок, значение частицы **не**;
- узнавать союзы **и, а, но** и понимать их роль в предложении;
- подбирать примеры слов и форм разных частей речи; наблюдать их употребление в тексте и устной речи, правильно употреблять в речи части речи и их формы.

Обучающийся получит возможность научиться:

- *производить морфологический разбор изучаемых самостоятельных частей речи (в объёме программы), пользуясь алгоритмом разбора в учебнике;*
- *наблюдать за словообразованием частей речи;*
- *замечать в устной и письменной речи речевые ошибки и недочёты в употреблении изучаемых форм частей речи.*

Синтаксис

Обучающийся научится:

- различать предложение, словосочетание и слово;
- выделять предложения из потока устной и письменной речи, оформлять их границы;
- определять вид предложений по цели высказывания (повествовательные, вопросительные, побудительные) и по интонации (восклицательные и невосклицательные), правильно интонировать эти предложения; составлять такие предложения;
- различать понятия «члены предложения» и «части речи»;

- находить главные (подлежащее и сказуемое) и второстепенные члены предложения (без деления на виды);
- устанавливать при помощи вопросов связь между словами в предложении; отражать её в схеме;
- соотносить предложения со схемами, выбирать предложение, соответствующее схеме;
- различать распространённые и нераспространённые предложения, составлять такие предложения;
- отличать основу предложения от словосочетания; выделять в предложении словосочетания;
- разбирать предложение по членам предложения: находить грамматическую основу (подлежащее и сказуемое), ставить вопросы к второстепенным членам предложения, определять, какие из них поясняют подлежащее или сказуемое, или другие второстепенные члены, выделять из предложения словосочетания.

Обучающийся получит возможность научиться:

- *устанавливать в словосочетании связь главного слова с зависимым при помощи вопросов;*
- *выделять в предложении основу и словосочетания;*
- *находить в предложении обращение (в начале, в середине, в конце);*
- *опознавать простое и сложное предложения, определять части сложного предложения;*
- *выполнять в соответствии с предложенным в учебнике алгоритмом разбор простого предложения (по членам, синтаксический), оценивать правильность разбора.*

Орфография и пунктуация

Обучающийся научится:

а) применять ранее изученные правила правописания, а также:

- непроизносимые согласные;
- разделительный твёрдый знак (ъ);
- непроверяемые гласные и согласные в корне слова, в том числе с удвоенными согласными (перечень см. в словаре учебника);
- гласные и согласные в неизменяемых на письме приставках и суффиксах;
- мягкий знак после шипящих на конце имён существительных (*речь, брошь, мышь*);
- безударные родовые окончания имён прилагательных;
- раздельное написание предлогов и слитное написание приставок;
- раздельное написание частицы **не** с глаголами;

б) подбирать примеры с определённой орфограммой;

в) обнаруживать орфограммы по освоенным опознавательным признакам в указанных учителем словах (в объёме изучаемого курса);

г) определять разновидности орфограмм и соотносить их с изученными правилами;

д) применять разные способы проверки правописания слов: изменение формы слова, подбор однокоренных слов, использование орфографического словаря;

е) безошибочно списывать текст с доски и учебника (объёмом 65 – 70 слов);

ж) писать под диктовку текст (объёмом 55 – 60 слов) в соответствии с изученными

правилами правописания;

з) проверять собственный и предложенный текст, находить и исправлять орфографические и пунктуационные ошибки.

Обучающийся получит возможность научиться:

а) применять правила правописания:

- *соединительные о и е в сложных словах (самолёт, вездеход);*
- *е и и в суффиксах имён существительных (ключик – ключика, замочек – замочка);*
- *запятая при обращении;*
- *запятая между частями в сложном предложении;*
- *безударные родовые окончания имён прилагательных, глаголов в прошедшем времени;*

б) при составлении собственных текстов использовать помощь взрослого или словарь, пропуск орфограммы или пунктограммы (чтобы избежать орфографической ошибки).

Планируемые результаты изучения курса «Русский язык». 4 класс

Личностные результаты

У выпускника будут сформированы:

- внутренняя позиция школьника на уровне положительного отношения к школе, к изучению русского языка, ориентация на содержательные моменты школьной действительности и принятие образца «хорошего ученика»;
- принятие и освоение социальной роли обучающегося, развитие мотивов учебной деятельности (социальных, учебно-познавательных и внешних); формирование личностного смысла учения, устойчивого учебно-познавательного интереса к изучению языка, языковой деятельности, чтению и читательской деятельности;
- осознание языка как основного средства человеческого общения, понимание важности общения как значимой составляющей жизни общества;
- восприятие русского языка как одной из основных национально-культурных ценностей русского народа, его значения в процессе получения школьного образования, осознание себя носителем этого языка;
- понимание того, что правильная устная и письменная речь является показателем индивидуальной культуры человека;
- способность к самооценке на основе наблюдения за собственной речью;
- основы российской гражданской идентичности, чувство гордости за свою Родину, российский народ, его язык, историю России, осознание своей этнической и национальной принадлежности; формирование ценностей многонационального российского общества; становление гуманистических и демократических ценностных ориентаций;
- уважительное отношение к иному мнению, истории и культуре других народов;
- понимание целостного, социально ориентированного взгляда на мир в его органичном единстве и разнообразии природы, народов, культур и религий; овладение начальными навыками адаптации в динамично изменяющемся и развивающемся мире;

- развитие самостоятельности и личной ответственности за свои поступки (так и окружающих людей), в том числе в информационной деятельности, на основе представлений о нравственных нормах и социальной справедливости;
- этические чувства – стыда, вины, совести, доброжелательности и эмоционально-нравственной отзывчивости, понимание и сопереживание чувствам других людей;
- чувство прекрасного и эстетические чувства на основе материалов курса русского языка;
- навыки сотрудничества с учителем, взрослыми, сверстниками в процессе выполнения совместной деятельности на уроке и вне урока;
- развитие мотивации к творческому труду (в проектной деятельности, к созданию собственных информационных объектов и др.), к работе на результат;
- установка на здоровый образ жизни и реализация её в реальном поведении и поступках, бережное отношение к материальным и духовным ценностям.

Метапредметные результаты

РЕГУЛЯТИВНЫЕ УУД

Ученик научится:

- принимать и сохранять цели и задачи учебной деятельности; в сотрудничестве с учителем находить средства их осуществления и ставить новые учебные задачи; проявлять познавательную инициативу в учебном сотрудничестве;
- учитывать выделенные учителем ориентиры действия в новом учебном материале (в сотрудничестве с учителем, одноклассниками);
- планировать, контролировать и оценивать учебные действия в соответствии с поставленной задачей и условиями её реализации; определять наиболее эффективные способы достижения результата;
- выполнять действия по намеченному плану, а также по инструкциям, содержащимся в источниках информации (в заданиях учебника, в справочном материале учебника – в памятках); учитывать правило (алгоритм) в планировании и контроле способа решения;
- осуществлять итоговый и пошаговый контроль по результату, адекватно оценивать правильность выполнения действия и вносить необходимые коррективы в исполнение действия как по ходу его реализации, так и в конце действия;
- выполнять учебные действия в устной, письменной речи, во внутреннем плане;
- адекватно воспринимать оценку своей работы учителями, товарищами, другими лицами;
- понимать причины успеха/неуспеха учебной деятельности и способности конструктивно действовать даже в ситуациях неуспеха.

ПОЗНАВАТЕЛЬНЫЕ УУД

Выпускник научится:

- использовать язык с целью поиска необходимой информации в различных источниках для выполнения учебных заданий (учебная, дополнительная литература, использование ресурсов библиотек и сети Интернет); пользоваться словарями и справочниками различных типов;
- записывать, фиксировать информацию с помощью инструментов ИКТ;
- ориентироваться на разнообразие способов решения учебных задач, осуществлять выбор наиболее эффективных в зависимости от конкретной языковой или речевой задачи;
- использовать знаково-символические средства (в том числе модели, схемы, таблицы) представления информации для создания моделей изучаемых единиц языка, преобразовывать модели и схемы для решения учебных, практических и лингвистических задач;
- владеть навыками смыслового чтения текстов различных стилей и жанров в соответствии с конкретными целями и задачами; извлекать необходимую информацию из текста художественного или познавательного, анализировать и оценивать содержание, языковые особенности и структуру текста; передавать устно или письменно содержание текста;
- осознанно и произвольно строить речевое высказывание в соответствии с задачами коммуникации и составлять тексты в устной и письменной формах; выступать перед аудиторией одноклассников с небольшими сообщениями, используя аудио-, видео- и графическое сопровождение;
- осуществлять логические действия сравнения, анализа, синтеза, обобщения, классификации по родо-видовым признакам, устанавливать аналогии и причинно-следственные связи, строить рассуждение, подводить факты языка под понятие на основе выделения комплекса существенных признаков и их синтеза.

КОММУНИКАТИВНЫЕ УУД

Выпускник научится:

- слушать и слышать собеседника, вести диалог;
- ориентироваться в целях, задачах, средствах и условиях общения;
- понимать необходимость ориентироваться на позицию партнёра в общении, учитывать различные мнения и координировать различные позиции в сотрудничестве с целью успешного участия в диалоге;
- строить понятные для партнёра высказывания; проявлять доброжелательное отношение к партнёру; осуществлять взаимный контроль в совместной деятельности, адекватно оценивать собственное поведение и поведение окружающих;
- признавать возможность существования различных точек зрения и права каждого иметь свою; излагать своё мнение и аргументировать свою точку зрения и оценку событий;
- стремиться к более точному выражению собственного мнения и позиции;
- договариваться и приходить к общему решению в совместной деятельности, в том числе в ситуации столкновения интересов;

- задавать вопросы, необходимые для организации собственной деятельности и сотрудничества с партнёром;
- выбирать адекватные языковые средства для успешного решения коммуникативных задач (диалог, устные монологические высказывания, письменные тексты) с учётом особенностей разных видов речи, ситуаций общения;
- строить монологическое высказывание с учётом ситуации общения и конкретной речевой задачи, выбирая соответствующие языковые средства, соблюдая нормы литературного языка и нормы «хорошей» речи (ясность, точность, содержательность, последовательность выражения мысли и др.);
- активно использовать речевые средства и средства информационных и коммуникационных технологий (далее – ИКТ) для решения коммуникативных и познавательных задач;
- *применять приобретённые коммуникативные умения в практике свободного общения.*

Предметные результаты

ОБЩИЕ ПРЕДМЕТНЫЕ РЕЗУЛЬТАТЫ ОСВОЕНИЯ ПРОГРАММЫ

- первоначальное представление о единстве и многообразии языкового и культурного пространства России, о языке как основе национального самосознания;
- осознание значения русского языка как национального языка русского народа, как государственного языка Российской Федерации и языка межнационального общения;
- представление о языке как основном средстве человеческого общения и явлении национальной культуры, о роли родного языка в жизни человека и общества;
- позитивное эмоционально-оценочное отношение к русскому языку, понимание значимости хорошего владения русским языком, его роли в дальнейшем образовании;
- овладение начальными представлениями о нормах русского языка (орфоэпических, лексических, грамматических), правилах речевого этикета (в объёме курса); использование этих норм для успешного решения коммуникативных задач в ситуациях учебной языковой деятельности и свободного общения; формирование сознательного отношения к качеству своей речи, контроля за ней;
- приобретение опыта ориентироваться в целях, задачах, средствах и условиях общения, выбирать адекватные языковые средства для решения коммуникативных задач;
- освоение первоначальных научных представлений об основных понятиях и правилах из области фонетики, графики, лексики, морфемики, морфологии, синтаксиса, орфографии (в объёме изучаемого курса), понимание взаимосвязи и взаимозависимости между разными сторонами языка;
- овладение учебными действиями с языковыми единицами: находить, опознавать, характеризовать, сравнивать, классифицировать основные единицы языка (звуки, буквы, слова, предложения), конструировать из этих

единиц единицы более высокого уровня (слова, словосочетания, предложения, тексты), использовать эти действия для решения познавательных, практических и коммуникативных задач (в объёме изучаемого курса);

- овладение основами грамотного письма: основными орфографическими и пунктуационными умениями (в объёме изучаемого курса), умениями применять правила орфографии и правила постановки знаков препинания при записи собственных и предложенных текстов, умением проверять написанное.

ПРЕДМЕТНЫЕ РЕЗУЛЬТАТЫ ОСВОЕНИЯ ОСНОВНЫХ СОДЕРЖАТЕЛЬНЫХ ЛИНИЙ ПРОГРАММЫ

Развитие речи

Освоение данного раздела распределяется по всем разделам курса.

Обучающийся научится:

- осознавать ситуацию общения: с какой целью, с кем и где происходит общение; выбирать адекватные языковые и неязыковые средства в соответствии с конкретной ситуацией общения;
- владеть формой диалогической речи; умением вести разговор (начать, поддержать, закончить разговор, привлечь внимание и др.);
- выражать собственное мнение, обосновывать его с учётом ситуации общения;
- оценивать правильность (уместность) выбора языковых и неязыковых средств устного общения на уроке, в школе, быту, со знакомыми и незнакомыми, с людьми разного возраста;
- владеть монологической формой речи; под руководством учителя строить монологическое высказывание на определённую тему с использованием разных типов речи (описание, повествование, рассуждение);
- работать с текстом: определять тему и главную мысль текста, самостоятельно озаглавливать текст по его теме или главной мысли, выделять части текста (корректировать порядок предложений и частей текста), составлять план к заданным текстам;
- пользоваться самостоятельно памяткой для подготовки и написания письменного изложения учеником;
- письменно (после коллективной подготовки) подробно или выборочно передавать содержание повествовательного текста, предъявленного на основе зрительного и слухового восприятия, сохраняя основные особенности текста-образца; грамотно записывать текст; соблюдать требование каллиграфии при письме;
- сочинять письма, поздравительные открытки, объявления и другие небольшие тексты для конкретных ситуаций общения;
- составлять тексты повествовательного и описательного характера на основе разных источников (по наблюдению, по сюжетному рисунку, по репродукциям картин художников, по заданной теме и плану, опорным словам, на свободную тему, по пословице или поговорке, творческому воображению и др.);
- письменно сочинять небольшие речевые произведения освоенных жанров (например, записку, письмо, поздравление, объявление);
- проверять правильность своей письменной речи, исправлять допущенные орфографические и пунктуационные ошибки; улучшать написанное: добавлять

и убирать элементы содержания, заменять слова на более точные и выразительные;

- пользоваться специальной, справочной литературой, словарями, журналами, Интернетом при создании собственных речевых произведений на заданную или самостоятельно выбранную тему.

Обучающийся получит возможность научиться:

- *подробно и выборочно письменно передавать содержание текста;*
- *различать стилистические варианты языка при сравнении стилистически контрастных текстов (художественного и научного или делового, разговорного и научного или делового);*
- *создавать собственные тексты и корректировать заданные тексты с учётом точности, правильности, богатства и выразительности письменной речи; использовать в текстах синонимы и антонимы;*
- *анализировать последовательность своих действий при работе над изложениями и сочинениями и соотносить их с разработанным алгоритмом; оценивать правильность выполнения учебной задачи; соотносить собственный текст с исходным (для изложений) и с назначением, задачами, условиями общения (для самостоятельно составленных текстов);*
- *оформлять результаты исследовательской работы;*
- *редактировать собственные тексты, совершенствуя правильность речи, улучшая содержание, построение предложений и выбор языковых средств.*

Система языка

Фонетика, орфоэпия, графика

Обучающийся научится:

- произносить звуки речи в соответствии с нормами языка;
- характеризовать звуки русского языка: гласные ударные – безударные; согласные твёрдые – мягкие, парные – непарные, твёрдые – мягкие; согласные глухие – звонкие, парные – непарные, звонкие и глухие; группировать звуки по заданному основанию;
- соблюдать нормы русского литературного языка в собственной речи и оценивать соблюдение этих норм в речи собеседников (в объёме орфоэпического словаря учебника);
- пользоваться орфоэпическим словарём при определении правильного произношения слова (или обращаться за помощью к другим орфоэпическим словарям русского языка или к учителю, родителям и др.);
- различать звуки и буквы;
- классифицировать слова с точки зрения их звуко-буквенного состава по самостоятельно определённым критериям;
- знать последовательность букв в русском алфавите, пользоваться алфавитом для упорядочивания слов и поиска нужной информации;
- пользоваться при письме небуквенными графическими средствами: пробелом между словами, знаком переноса, красной строки (абзаца), пунктуационными знаками (в пределах изученного).

Обучающийся получит возможность научиться:

- *выполнять (устно и письменно) звуко-буквенный разбор слова самостоятельно по предложенному в учебнике алгоритму; оценивать правильность проведения звуко-буквенного разбора слова (в объёме изучаемого курса).*

Лексика

Освоение данного раздела распределяется по всем разделам курса.

Обучающийся научится:

- осознать, что понимание значения слова – одно из условий умелого его использования в устной и письменной речи;
- выявлять в речи слова, значение которых требует уточнения;
- определять значение слова по тексту или уточнять с помощью толкового словаря, Интернета и др.;
- распознавать среди предложенных слов синонимы, антонимы, омонимы, фразеологизмы, устаревшие слова (простые случаи);
- подбирать к предложенным словам антонимы и синонимы;
- понимать этимологию мотивированных слов-названий;
- выбирать слова из ряда предложенных для успешного решения коммуникативных задач;
- подбирать синонимы для устранения повторов в тексте;
- находить в художественном тексте слова, употреблённые в переносном значении, а также эмоционально-оценочные слова, эпитеты, сравнения, олицетворения (без терминологии); оценивать уместность употребления этих слов в речи;
- пользоваться словарями при решении языковых и речевых задач.

Обучающийся получит возможность научиться:

- *оценивать уместность использования слов в устной и письменной речи;*
- *подбирать антонимы для точной характеристики предметов при их сравнении;*
- *иметь представление о заимствованных словах; осознать один из способов пополнения словарного состава русского языка иноязычными словами;*
- *работать с разными словарями;*
- *приобретать опыт редактирования предложения (текста).*

Состав слова (морфемика)

Обучающийся научится:

- различать изменяемые и неизменяемые слова;
- различать однокоренные слова среди других (неоднокоренных) слов (форм слов, слов с омонимичными корнями, синонимов);
- находить в словах окончание, основу (в простых случаях), корень, приставку, суффикс (постфикс **-ся**), соединительные гласные в сложных словах, использовать алгоритм опознавания изучаемых морфем;
- находить корень в однокоренных словах с чередованием согласных в корне;
- узнавать сложные слова (типа *вездеход*, *вертолёт* и др.), выделять в них корни; находить соединительные гласные (интерфиксы) в сложных словах;
- сравнивать, классифицировать слова по их составу;

- соотносить слова с предъявляемыми к ним моделями, выбирать из предложенных слов слово, соответствующее заданной модели, составлять модель заданного слова;
- самостоятельно подбирать слова к заданной модели;
- понимать значения, вносимые в слово суффиксами и приставками (простые случаи); образовывать слова с этими морфемами для передачи соответствующего значения;
- образовывать слова (разных частей речи) с помощью приставки или суффикса или с помощью и приставки и суффикса).

Обучающийся получит возможность научиться:

- *понимать роль каждой из частей слова в передаче лексического значения слова;*
- *понимать смысловые, эмоциональные, изобразительные возможности суффиксов и приставок;*
- *узнавать образование слов с помощью суффиксов или приставок;*
- *разбирать самостоятельно (устно и письменно) по составу слова с однозначно выделяемыми морфемами в соответствии с предложенным в учебнике алгоритмом;*
- *подбирать однокоренные слова и формы одного и того же слова с целью проверки изучаемых орфограмм в корне слова, использовать знание графического образа приставок и суффиксов для овладения правописанием слов с этими приставками и суффиксами (при изучении частей речи).*

Морфология

Обучающийся научится:

- определять принадлежность слова к определённой части речи по комплексу освоенных признаков; классифицировать слова по частям речи;
- распознавать части речи на основе усвоенных признаков (в объёме программы);
- пользоваться словами разных частей речи и их формами в собственных речевых высказываниях;
- выявлять роль и значение слов частей речи в речи;
- определять грамматические признаки имён существительных – род, склонение, число, падеж;
- определять грамматические признаки имён прилагательных – род (в единственном числе), число, падеж; изменять имена прилагательные по падежам;
- определять грамматические признаки личного местоимения в начальной форме – лицо, число, род (у местоимений 3-го лица в единственном числе); иметь представление о склонении личных местоимений; использовать личные местоимения для устранения неоправданных повторов; правильно употреблять в речи формы личных местоимений;
- распознавать неопределённую форму глагола; определять грамматические признаки глаголов – время, число, род (в прошедшем времени в единственном числе), лицо (в настоящем и будущем времени); изменять глаголы в настоящем и будущем времени по лицам и числам (спрягать); изменять глаголы в

прошедшем времени в единственном числе по родам; иметь представление о возвратных глаголах;

- определять грамматические признаки личного местоимения в начальной форме – лицо, число, род (у местоимений 3-го лица в единственном числе); иметь представление о склонении личных местоимений, изменять личные местоимения по падежам; использовать личные местоимения для устранения неоправданных повторов; правильно употреблять в речи личные местоимения;
- распознавать наречия как часть речи; понимать их роль и значение в речи;
- различать наиболее употребительные предлоги и определять их роль при образовании падежных форм имён существительных и местоимений;
- понимать роль союзов и частицы **не** в речи;
- подбирать примеры слов и форм слов разных частей речи.

Обучающийся получит возможность научиться:

- *разграничивать самостоятельные и служебные части речи;*
- *сравнивать и сопоставлять признаки, присущие изучаемым частям речи; находить в тексте слова частей речи по указанным морфологическим признакам; классифицировать части речи по наличию или отсутствию освоенных признаков;*
- *различать смысловые и падежные вопросы имён существительных;*
- *склонять личные местоимения, соотносить личное местоимение в косвенном падеже с его начальной формой, распознавать падеж личного местоимения в предложении и тексте;*
- *различать родовые и личные окончания глагола;*
- *наблюдать над словообразованием имён существительных, имён прилагательных, глаголов;*
- *проводить полный морфологический разбор имён существительных, имён прилагательных, глаголов по предложенному в учебнике алгоритму, оценивать правильность проведения морфологического разбора;*
- *находить в тексте личные местоимения, наречия, числительные, возвратные глаголы, предлоги вместе с личными местоимениями, к которым они относятся, союзы **и**, **а**, **но**, частицу **не** при глаголах;*
- *находить и исправлять в устной и письменной речи речевые ошибки и недочёты в употреблении изучаемых форм частей речи.*

Синтаксис

Обучающийся научится:

- различать предложение, словосочетание и слово;
- устанавливать в словосочетании связь главного слова с зависимым при помощи вопросов;
- составлять из заданных слов словосочетания, учитывая их связь по смыслу и по форме;
- устанавливать при помощи смысловых вопросов связь между словами в предложении; отражать её в схеме;
- соотносить предложения со схемами, выбирать предложение, соответствующее схеме;

- классифицировать предложения по цели высказывания и по эмоциональной окраске (по интонации);
- выделять из потока речи предложения, оформлять их границы;
- находить главные (подлежащее и сказуемое) и второстепенные члены предложения (без деления на виды); выделять из предложения словосочетания;
- распознавать предложения с однородными членами, находить в них однородные члены; использовать интонацию при перечислении однородных членов предложения;
- составлять предложения с однородными членами и использовать их в речи; при составлении таких предложений пользоваться бессоюзной связью и союзами **и**, **а**, **но**.

Обучающийся получит возможность научиться:

- различать простое предложение с однородными членами и сложное предложение;
- находить в предложении обращение;
- выполнять в соответствии с предложенным в учебнике алгоритмом разбор простого предложения (по членам предложения, синтаксический), оценивать правильность разбора.

Орфография и пунктуация

Обучающийся научится:

а) применять ранее изученные правила правописания:

- раздельное написание слов;
- сочетания **жи – ши, ча – ща, чу – щу** в положении под ударением;
- сочетания **чк, чн, чт, нч, щн** и др.;
- перенос слов;
- прописная буква в начале предложения, именах собственных;
- проверяемые безударные гласные в корне слова;
- парные звонкие и глухие согласные в корне слова;
- непроизносимые согласные;
- непроверяемые гласные и согласные в корне слова, в том числе с удвоенными согласными (перечень см. в словаре учебника);
- гласные и согласные в неизменяемых на письме приставках и суффиксах;
- разделительные мягкий и твёрдый знаки (**ь, Ъ**);
- мягкий знак после шипящих на конце имён существительных (*речь, брошь,мышь*);
- соединительные **о** и **е** в сложных словах (*самолёт, вездеход*);
- **е** и **и** в суффиксах имён существительных (*ключик – ключика, замочек – замочка*);
- безударные падежные окончания имён существительных (кроме существительных на **-мя, -ий, -ье, -ия, -ов, -ин**);
- безударные падежные окончания имён прилагательных;
- раздельное написание предлогов с личными местоимениями; раздельное написание частицы **не** с глаголами;
- мягкий знак (**ь**) после шипящих на конце глаголов в форме 2-го лица единственного числа (*читаешь, пишешь*);

- мягкий знак (ь) в глаголах в сочетании **-ться**;
- безударные личные окончания глаголов;
- раздельное написание предлогов с другими словами;
- знаки препинания в конце предложения: точка, вопросительный и восклицательный знаки;
- знаки препинания (запятая) в предложениях с однородными членами.

б) подбирать примеры с определённой орфограммой;

в) осознавать место возможного возникновения орфографической ошибки;

г) обнаруживать орфограммы по освоенным опознавательным признакам в указанных учителем словах (в объёме изучаемого курса);

д) определять разновидности орфограмм и соотносить их с изученными правилами;

е) пользоваться орфографическим словарём учебника как средством самоконтроля при проверке написания слов с непроверяемыми орфограммами;

ж) безошибочно списывать текст объёмом 80 – 90 слов;

з) писать под диктовку тексты объёмом 75 – 80 слов в соответствии с изученными правилами правописания;

и) проверять собственный и предложенный текст, находить и исправлять орфографические и пунктуационные ошибки.

Обучающийся получит возможность научиться:

а) применять правила правописания:

- соединительные **о** и **е** в сложных словах (*самолёт, вездеход*);
- **е** и **и** в суффиксах **-ек, -ик**;
- запятая при обращении;
- запятая между частями в сложном предложении;

б) объяснять правописание безударных падежных окончаний имён

существительных (кроме существительных на -мя, -ий, -ье, -ия, -ов, -ин);

в) объяснять правописание безударных падежных имён прилагательных;

г) объяснять правописание личных окончаний глагола;

*д) объяснять написание сочетаний **-ться** и **-тся** в глаголах;*

е) применять разные способы проверки правописания слов: изменение формы слова, подбор однокоренных слов, подбор слов с ударной морфемой, знание фонетических особенностей орфограммы, использование орфографического словаря;

ж) при составлении собственных текстов во избежание орфографических или пунктуационных ошибок, использовать помощь взрослого или словарь, пропуск орфограммы или пунктограммы.

На изучение русского языка в начальной школе выделяется **651 час**. В **1 классе** — **158 ч** (4,8 ч в неделю, 33 учебные недели): из них **115 ч** (23 учебные недели) отводится урокам обучения письму в период обучения грамоте¹⁴ и **43 ч** (10 учебных недель) — урокам русского языка.

Во **2—3 классах** на уроки русского языка отводится по **170 ч** (5 ч в неделю, 34 учебные недели в каждом классе), в 4-м классе – **153 ч** (по 4,5 ч в неделю).

Содержание курса

¹⁴ На уроки обучения чтению в период обучения грамоте выделяются часы учебного плана по литературному чтению (92 ч).

Виды речевой деятельности

Слушание. Осознание цели и ситуации устного общения. Адекватное восприятие звучащей речи. Понимание на слух информации, содержащейся в предложенном тексте, определение основной мысли текста, передача его содержания по вопросам.

Говорение. Выбор языковых средств в соответствии с целями и условиями для эффективного решения коммуникативной задачи. Практическое овладение диалогической формой речи. Овладение умениями начать, поддержать, закончить разговор, привлечь внимание и т. п. Практическое овладение устными монологическими высказываниями в соответствии с учебной задачей (описание, повествование, рассуждение). Овладение нормами речевого этикета в ситуациях учебного и бытового общения (приветствие, прощание, извинение, благодарность, обращение с просьбой). Соблюдение орфоэпических норм и правильной интонации.

Чтение. Понимание учебного текста. Выборочное чтение с целью нахождения необходимого материала. Нахождение информации, заданной в тексте в явном виде. Формулирование простых выводов на основе информации, содержащейся в тексте. Интерпретация и обобщение содержащейся в тексте информации. *Анализ и оценка содержания, языковых особенностей и структуры текста.*

Письмо. Овладение разборчивым аккуратным письмом с учётом гигиенических требований к этому виду учебной работы. Списывание, письмо под диктовку в соответствии с изученными правилами. Письменное изложение содержания прослушанного и прочитанного текстов (подробное, выборочное). Создание небольших собственных текстов (сочинений) по интересной детям тематике (на основе впечатлений, литературных произведений, сюжетных картин, серий картин, репродукций картин художников, просмотра фрагмента видеозаписи и т. п.).

Обучение грамоте

Фонетика. Звуки речи. Осознание единства звукового состава слова и его значения. Установление числа и последовательности звуков в слове. Сопоставление слов, различающихся одним или несколькими звуками. Составление звуковых моделей слов. Сравнение моделей различных слов. Подбор слов к определённой модели.

Различение гласных и согласных звуков, гласных ударных и безударных, согласных твёрдых и мягких, звонких и глухих.

Слог как минимальная произносительная единица. Деление слов на слоги. Определение места ударения. Смыслоразличительная роль ударения.

Графика. Различение звука и буквы: буква как знак звука. Овладение позиционным способом обозначения звуков буквами. Буквы гласных как показатель твёрдости-мягкости согласных звуков. Функция букв *е, ё, ю, я*. Мягкий знак как показатель мягкости предшествующего согласного звука.

Знакомство с русским алфавитом как последовательностью букв.

Чтение. Формирование навыка слогового чтения (ориентация на букву, обозначающую гласный звук). Плавное слоговое чтение и чтение целыми словами со скоростью, соответствующей индивидуальному темпу ребёнка.

Осознанное чтение слов, словосочетаний, предложений и коротких текстов. Чтение с интонациями и паузами в соответствии со знаками препинания. Развитие осознанности и выразительности чтения на материале небольших текстов и стихотворений.

Знакомство с орфоэпическим чтением (при переходе к чтению целыми словами). Орфографическое чтение (проговаривание) как средство самоконтроля при письме под диктовку и при списывании.

Письмо. Усвоение гигиенических требований при письме. Развитие мелкой моторики пальцев и свободы движения руки. Развитие умения ориентироваться на пространстве листа в тетради и на пространстве классной доски. Овладение начертанием письменных прописных (заглавных) и строчных букв. Письмо букв, буквосочетаний, слогов, слов, предложений с соблюдением гигиенических норм. Овладение разборчивым, аккуратным письмом. Письмо под диктовку слов и предложений, написание которых не расходится с их произношением. Усвоение приёмов и последовательности правильного списывания текста.

Овладение первичными навыками клавиатурного письма.

Понимание функции небуквенных графических средств: пробела между словами, знака переноса.

Слово и предложение. Восприятие слова как объекта изучения, материала для анализа. Наблюдение над значением слова.

Различение слова и предложения. Работа с предложением: выделение слов, изменение их порядка. Интонация в предложении. Моделирование предложения в соответствии с заданной интонацией.

Орфография. Знакомство с правилами правописания и их применение:

- раздельное написание слов;
- обозначение гласных после шипящих (ча—ща, чу—щу, жи—ши);
- прописная (заглавная) буква в начале предложения, в именах собственных;
- перенос слов по слогам без стечения согласных;
- знаки препинания в конце предложения.

Развитие речи. Понимание прочитанного текста при самостоятельном чтении вслух и при его прослушивании. Составление небольших рассказов повествовательного характера по серии сюжетных картинок, материалам собственных игр, занятий, наблюдений, на основе опорных слов.

Систематический курс

Фонетика и орфоэпия. Различение гласных и согласных звуков. Нахождение в слове ударных и безударных гласных звуков. Различение мягких и твёрдых согласных звуков, определение парных и непарных по твёрдости-мягкости согласных звуков. Различение звонких и глухих согласных звуков, определение парных и непарных по звонкости-глухости согласных звуков. Определение качественной характеристики звука: гласный — согласный; гласный ударный — безударный; согласный твёрдый — мягкий, парный — непарный; согласный звонкий — глухой, парный — непарный. Деление слов на слоги. Словообразующая роль гласных звуков. Словесное ударение и логическое (смысловое) ударение в предложениях. Словообразующая функция ударения.

Ударение, произношение звуков и сочетаний звуков в соответствии с нормами современного русского литературного языка. *Фонетический анализ слова.*

Графика. Различение звуков и букв. Обозначение на письме твёрдости и мягкости согласных звуков. Использование на письме разделительных **ь** и **ъ**.

Установление соотношения звукового и буквенного состава слов типа *стол, конь*; в словах с йотированными гласными **е, ё, ю, я**; в словах с непроизносимыми согласными.

Использование небуквенных графических средств: пробела между словами, знака переноса, красной строки (абзаца), пунктуационных знаков (в пределах изученного).

Знание алфавита: правильное называние букв, их последовательность. Использование алфавита при работе со словарями, справочниками, каталогами.

Лексика. Понимание слова как единства звучания и значения. Выявление слов, значение которых требует уточнения. *Определение значения слова по тексту или уточнение значения с помощью толкового словаря. Представление об однозначных и многозначных словах, о прямом и переносном значении слова, о синонимах, антонимах, омонимах, фразеологизмах. Наблюдение за их использованием в тексте. Работа с разными словарями.*

Состав слова (морфемика). Овладение понятием «родственные (однокоренные) слова». Различение однокоренных слов и различных форм одного и того же слова. Различение однокоренных слов и синонимов, однокоренных слов и слов с омонимичными корнями. Выделение в словах с однозначно выделяемыми морфемами окончания, корня, приставки, суффикса (*постфикса -ся*), основы. Различение изменяемых и неизменяемых слов. *Представление о значении суффиксов и приставок. Образование однокоренных слов помощью суффиксов и приставок. Сложные слова. Нахождение корня в однокоренных словах с чередованием согласных в корне. Разбор слова по составу.*

Морфология. Части речи; деление частей речи на самостоятельные и служебные.

Имя существительное. Значение и употребление в речи. Различение имён существительных *одушевлённых и неодушевлённых* по вопросам *кто?* и *что?* *Выделение имён существительных собственных и нарицательных.*

Различение имён существительных мужского, женского и среднего рода. Изменение существительных по числам. *Начальная форма имени существительного.* Изменение существительных по падежам. Определение падежа, в котором употреблено имя существительное. *Различение падежных и смысловых (синтаксических) вопросов.* Определение принадлежности имён существительных к 1, 2, 3-му склонению. *Словообразование имён существительных. Морфологический разбор имён существительных.*

Имя прилагательное. Значение и употребление в речи. Изменение прилагательных по родам, числам и падежам, кроме прилагательных на **-ий, -ья, -ов, -ин**. Зависимость формы имени прилагательного от формы имени существительного. *Начальная форма имени прилагательного. Словообразование имён прилагательных. Морфологический разбор имён прилагательных.*

Местоимение. Общее представление о местоимении. *Личные местоимения. Значение и употребление в речи. Личные местоимения 1, 2, 3-го лица единственного и множественного числа. Склонение личных местоимений.*

Числительное. Общее представление о числительных. *Значение и употребление в речи количественных и порядковых числительных.*

Глагол. Значение и употребление в речи. Неопределённая форма глагола. Различение глаголов, отвечающих на вопросы что сделать? и что делать? Изменение глаголов по временам: настоящее, прошедшее, будущее время. Изменение глаголов по лицам и числам в настоящем и будущем времени (спряжение). Способы определения I и II спряжения глаголов (практическое овладение). Изменение глаголов прошедшего времени по родам и числам. *Возвратные глаголы. Словообразование глаголов от других частей речи. Морфологический разбор глаголов.*

Наречие. *Значение и употребление в речи.*

Предлог. *Знакомство с наиболее употребительными предлогами. Функция предлогов: образование надежных форм имён существительных и местоимений. Отличие предлогов от приставок.*

Союз. Союзы **и, а, но**, их роль в речи.

Частица. Частица **не**, её значение.

Синтаксис. Различение предложения, словосочетания, слова (осознание их сходства и различия). *Определение в словосочетании главного и зависимого слов при помощи вопроса.* Различение предложений по цели высказывания: повествовательные, вопросительные и побудительные; по эмоциональной окраске (интонации): восклицательные и невосклицательные.

Простое предложение. Нахождение главных членов предложения: подлежащее и сказуемое. Различение главных и второстепенных членов предложения. Установление связи (при помощи смысловых вопросов) между словами в словосочетании и предложении. *Предложения распространённые и нераспространённые. Синтаксический анализ простого предложения с двумя главными членами.*

Нахождение однородных членов и самостоятельное составление предложений с ними без союзов и с союзами **и, а, но**. Использование интонации перечисления в предложениях с однородными членами.

Нахождение в предложении обращения (в начале, в середине или в конце предложения).

Сложное предложение (общее представление). *Различение простых и сложных предложений.*

Орфография и пунктуация. Формирование орфографической зоркости, использование разных способов проверки орфограмм в зависимости от места орфограммы в слове. Использование орфографического словаря.

Применение правил правописания и пунктуации:

- сочетания **жи—ши, ча—ща, чу—щу** в положении под ударением;
- сочетания **чк—чн, чт, нч, щн** и др.;
- перенос слов;
- прописная буква в начале предложения, в именах собственных;

- проверяемые безударные гласные в корне слова;
- парные звонкие и глухие согласные в корне слова;
- непроизносимые согласные;
- непроверяемые гласные и согласные в корне слова (на ограниченном перечне слов); (непроверяемые буквы-орфограммы гласных и согласных звуков в корне слова
- гласные и согласные в неизменяемых на письме приставках;
- разделительные **ъ** и **ь**;
- мягкий знак после шипящих на конце имён существительных (*речь, рожь, мышь*);
- *соединительные о и е, в сложных словах (самолёт, вездеход)*
- *е и и в суффиксах имен существительных (ключик — ключика, замочек-замочка).*
- безударные падежные окончания имён существительных (кроме существительных на **-мя, -ий, -ье, -ия, -ов, -ин**);
- безударные падежные окончания имён прилагательных;
- раздельное написание предлогов с именами существительными;
- раздельное написание предлогов с личными местоимениями;
- раздельное написание частицы **не** с глаголами;
- мягкий знак после шипящих на конце глаголов во 2-м лице единственного числа (*читаешь, учишь*);
- мягкий знак в глаголах в сочетании **-ться**;
- *безударные личные окончания глаголов*;
- раздельное написание предлогов с другими словами;
- знаки препинания в конце предложения: точка, вопросительный и восклицательные знаки;
- знаки препинания (запятая) в предложениях с однородными членами;
- *запятая при обращении в предложениях*;
- *запятая между частями в сложном предложении.*

Развитие речи. Осознание ситуации общения: с какой целью, с кем и где происходит общение?

Развитие речи. Осознание ситуации общения: с какой целью, с кем и где происходит общение?

Практическое овладение диалогической формой речи. Выражение собственного мнения, его аргументация с учётом ситуации общения. Овладение умениями ведения разговора (начать, поддержать, закончить разговор, привлечь внимание и т.п.). Овладение нормами речевого этикета в ситуациях учебного и бытового общения (приветствие, прощание, извинение, благодарность, обращение с просьбой), в том числе при обращении с помощью средств ИКТ.

Практическое овладение монологической формой речи. Умение строить устное монологическое высказывание на определённую тему с использованием разных типов речи (описание, повествование, рассуждение).

Текст. Признаки текста. Смысловое единство предложений в тексте. Заглавие текста.

Последовательность предложений в тексте.

Последовательность частей текста (абзацев).

Комплексная работа над структурой текста: озаглавливание, корректирование порядка предложений и частей текста (абзацев).

План текста. Составление планов к заданным текстам. *Создание собственных текстов по предложенным и самостоятельно составленным планам.*

Типы текстов: описание, повествование, рассуждение, их особенности.

Знакомство с жанрами письма и поздравления.

Создание собственных текстов и корректирование заданных текстов с учётом точности, правильности, богатства и выразительности письменной речи; *использование в текстах синонимов и антонимов.*

Знакомство с основными видами изложений и сочинений (без заучивания учащимися определений): *изложение подробное и выборочное, изложение с элементами сочинения; сочинение-повествование, сочинение-описание, сочинение-рассуждение.*

Распределение основного содержания по классам и темам представлено в следующем разделе программы, который включает: примерное тематическое планирование к «Азбуке» В.Г. Горецкого др. (обучение чтению) и к прописям Н.А. Федосовой, В.Горецкого (обучение письму), примерное тематическое планирование по русскому языку к учебникам Канакиной В.П., Горецкого В.Г.

ТЕМАТИЧЕСКИЙ ПЛАН 1 КЛАСС

№	Наименование разделов и тем	Всего часов
1	ОБУЧЕНИЕ ГРАМОТЕ <i>Добукварный период</i> Обучение грамоте	14
	Обучение письму	17
2	<i>Букварный период</i> Обучение чтению	53
	Обучение письму	67 +10 резерв
3	<i>Послебукварный период</i> Обучение чтению	16
	Обучение письму	20 +10 резерв
	ИТОГО	207
	СИСТЕМАТИЧЕСКИЙ КУРС РУССКОГО ЯЗЫКА	
	Наша речь	2

	Текст, предложение, диалог ¹⁵	3
	Слова, слова, слова ... ¹⁶	4
	Слово и слог. Ударение	7
	Звуки и буквы	27
	ИТОГО	43

2 класс

№	Наименование разделов	Всего часов
1	Наша речь	3
2	Текст	4
3	Предложение	12
4	Слова, слова, слова...	18
5	Звуки и буквы	59
6	Части речи	58
7	Повторение	16
	ИТОГО	170

3 класс

№	Наименование разделов и тем	Всего часов
1	Язык и речь	2
2	Текст. Предложение. Словосочетание.	14
3	Слово в языке и речи	18
4	Состав слова	17
5	Правописание частей слова	29
6	Части речи	76
7	Повторение	14
	ИТОГО	170

4 класс

№	Наименование разделов и тем	Всего часов
1	Повторение	11
2	Предложение	9
3	Слово в языке и речи	21
4	Имя существительное	43
5	Имя прилагательное	30
6	Личные местоимения	7
7	Глагол	34

¹⁵ Работа над текстом и предложением продолжается при изучении всех разделов курса.

¹⁶ Работа над словом продолжается при изучении всех разделов курса

8	Повторение	15
ИТОГО		170

СОГЛАСОВАНО
Протокол заседания
методического объединения учителей
начальных классов
от _____ № _____

СОГЛАСОВАНО
Заместитель директора по УВР
_____ И.Г.Малашенко
« _____ » _____ 20____ г.

Руководитель МО
_____ Н.С.Асеева

Муниципальное бюджетное общеобразовательное учреждение
муниципального образования город Краснодар
средняя общеобразовательная школа №42

УТВЕРЖДЕНО
решением педагогического совета
от 30 августа 2019 года протокол №1

Председатель _____ Н.В.Золотаренко

РАБОЧАЯ ПРОГРАММА

По учебному предмету Родной язык (русский)

Уровень образования (класс) начальное общее, 1 - 4 классы

Количество часов 7

Учитель Асеева Наталия Сергеевна

Программа разработана в соответствии с федеральным государственным стандартом начального общего образования на основе примерной рабочей программы по учебному предмету «Родной язык (русский)» для образовательных организаций, реализующих программы начального общего образования ГБОУ ДПО «Институт развития образования» Краснодарского края

1. ПЛАНИРУЕМЫЕ РЕЗУЛЬТАТЫ ОСВОЕНИЯ УЧЕБНОГО ПРЕДМЕТА. Первый год обучения (1 класс)

ЛИЧНОСТНЫЕ:

- осознание роли русского родного языка в постижении культуры своего народа;
- осознание языка как развивающегося явления, связанного с историей народа;
- осознание национального своеобразия, богатства, выразительности русского языка;
- распознавание слов с национально-культурным компонентом значения (лексика, связанная с особенностями мировосприятия и отношениями между людьми; слова, обозначающие предметы и явления традиционного русского быта; фольклорная лексика);
- обогащение активного и пассивного словарного запаса, развитие у обучающихся культуры владения родным языком в соответствии с нормами устной и письменной речи, правилами речевого этикета;

МЕТАПРЕДМЕТНЫЕ

РЕГУЛЯТИВНЫЕ

Учащиеся научатся:

- понимать, принимать и сохранять учебную задачу, соответствующую этапу обучения, ориентироваться в учебном материале, содержащем средства для её решения;
- планировать учебные действия (2-3 шага) в соответствии с поставленной задачей;
- с помощью учителя проводить самоконтроль и самооценку результатов своей учебной деятельности;
- овладеют начальными навыками смыслового чтения текстов различных стилей и жанров в соответствии с целями и задачами.

ПОЗНАВАТЕЛЬНЫЕ

Учащиеся научатся:

- находить ответы на вопросы в тексте, иллюстрациях;
- находить значения отдельных слов в толковом словарице (под руководством учителя);

- делать выводы в результате совместной работы класса и учителя;
- преобразовывать информацию из одной формы в другую: подробно пересказывать небольшие тексты.

КОММУНИКАТИВНЫЕ

Учащиеся научатся:

слушать собеседника и с помощью учителя вести диалог, признавать возможность существования различных точек зрения и права каждого иметь свою;

оформлять свою мысль в монологическое речевое высказывание небольшого объема;

вести диалог в различных учебных и бытовых ситуациях общения, соблюдая правила речевого этикета, участвовать в диалоге при обсуждении прослушанного, прочитанного произведения

ПРЕДМЕТНЫЕ

*Учащиеся в конце первого года изучения курса русского родного языка в начальной школе обучающийся при реализации **содержательной линии «Русский язык: прошлое и настоящее»** научатся:*

- отличать буквицу от строчных и прописных букв, оформлять буквицу в заставке текста (книги)
- распознавать слова, обозначающие предметы традиционного русского быта (дом, одежда), понимать значение устаревших слов по указанной тематике;
- использовать словарные статьи учебника для определения лексического значения слова;
- составлять «Словарь в картинках»
- понимать значение русских пословиц и поговорок, связанных с изученными темами;

*при реализации **содержательной линии «Язык в действии»** научатся:*

- составлять звуковые модели слов с постановкой ударения в слове;
- произносить слова с правильным ударением (в рамках изученного);
- различать изменение смысла слова в зависимости от места ударения в слове;

*при реализации **содержательной линии «Секреты речи и текста»** научатся:*

- различать этикетные формы обращения в официальной и неофициальной речевой ситуации;
- владеть правилами корректного речевого поведения в ходе диалога;

- использовать в речи языковые средства для свободного выражения мыслей и чувств на родном языке адекватно ситуации общения;
- владеть различными приемами слушания научно-познавательных и художественных текстов об истории языка и культуре русского народа;
- анализировать информацию прочитанного и прослушанного текста: выделять в нем наиболее существенные факты.

Обучающиеся получают возможность научиться:

- с помощью учителя доказывать и подтверждать фактами (из текста) собственное суждение;
- сравнивать, сопоставлять, делать элементарный анализ различных текстов, выделяя два-три существенных признака под руководством учителя;
- отличать прозаический текст от поэтического;
- распознавать особенности построения фольклорных форм (сказки, загадки, пословицы);
- использовать с помощью учителя учебные толковые словари для определения лексического значения слова.

2. СОДЕРЖАНИЕ УЧЕБНОГО ПРЕДМЕТА «РОДНОЙ ЯЗЫК (РУССКИЙ)» (7 часов)

Раздел 1. Русский язык: прошлое и настоящее (4 часа)

Первые книги на Руси и начало книгопечатания (общее представление). Особенности оформления книг в Древней Руси: оформление красной строки и заставок.

Практическая работа: «Оформление буквиц и заставок».

Восприятие слова как объекта изучения, материала для анализа. Наблюдение над значением слова. Слова, обозначающие предметы традиционного русского быта: 1) Дом в старину: что как называлось (*изба, терем, хоромы, горница, светлица, светец, лучина* и т. д.). 2) Как называлось то, во что одевались в старину: (*кафтан, кушак, рубаха, сарафан, лапти* и т.д.) Особенности фольклорного текста.

Имена в малых жанрах фольклора (в пословицах, поговорках, загадках, прибаутках).

Проектное задание: «Словарь в картинках».

Раздел 2. Язык в действии (1 час)

Определение места ударения. Смыслоразличительная роль ударения.

Соблюдение орфоэпических норм и правильной интонации.

Раздел 3. Секреты речи и текста (2 часа)

Стандартные обороты речи для участия в диалоге (Как вежливо попросить? Как похвалить товарища? Как правильно поблагодарить?). Цели и виды вопросов (вопрос-уточнение, вопрос как запрос на новое содержание). Участие в коллективном обсуждении: умение отвечать на вопросы, выступать по теме, слушать выступления товарищей, дополнять ответы по ходу беседы, используя текст. Овладение нормами речевого этикета в ситуациях учебного и бытового общения (приветствие, прощание, извинение, благодарность, обращение с просьбой). Соблюдение орфоэпических норм и правильной интонации

3. ТЕМАТИЧЕСКОЕ ПЛАНИРОВАНИЕ «РОДНОЙ ЯЗЫК (РУССКИЙ)»

1 класс

№ п/п	Раздел	Количество часов в год (час)	Темы
1.	Раздел 1. Русский язык: прошлое и настоящее	4	Практическая работа: «Оформление буквиц и заставок»
			Слова, обозначающие предметы традиционного русского быта
			Имена в малых жанрах фольклора
			Проектное задание: «Словарь в картинках»
2.	Раздел 2. Язык в действии	1	Смыслоразличительная роль ударения
3.	Раздел 3. Секреты речи и текста	2	Стандартные обороты речи для участия в диалоге
			Цели и виды вопросов
	Итого	7	

СОГЛАСОВАНО

Протокол заседания
методического объединения учителей
начальных классов

от _____ № _____

Руководитель МО

_____ Н.С.Асеева

СОГЛАСОВАНО

Заместитель директора по УВР

_____ И.Г.Малашенко
« _____ » _____ 20____ г.

Муниципальное бюджетное общеобразовательное учреждение
муниципального образования город Краснодар
средняя общеобразовательная школа №42

УТВЕРЖДЕНО
решением педагогического совета
от 30 августа 2019 года протокол №1

Председатель _____ Н.В.Золотаренко

РАБОЧАЯ ПРОГРАММА

По литературному чтению

Уровень образования (класс) начальное общее, 1 - 4 классы

Количество часов 420

Учитель Асеева Наталия Сергеевна

Программа разработана в соответствии с федеральным государственным стандартом начального общего образования на основе авторской программы для начальной школы общеобразовательных учреждений «Литературное чтение», автор Э.Э.Кац, УМК «Планета знаний», М., АСТ, Астрель, 2014

Рабочая программа по литературному чтению составлена с учётом общих целей изучения курса, определённых федеральным государственным образовательным стандартом на основе программы курса «Литературное чтение» 1-4 классы автор: Э. Э. Кац (УМК «Планета знаний») и является компонентом содержательного раздела ООП НОО МБОУ СОШ № 42.

Место учебного предмета в учебном плане. На изучение литературного чтения в 1 классе отводится 33 ч (3,8 ч в неделю), во 2-3 классах – 136 часов (4 ч в неделю), в 4 классе – 102 часа (3 ч в неделю)

Планируемые результаты освоения программы по литературному чтению к концу 1 класса

ЛИЧНОСТНЫЕ

У учащихся будет сформировано:

- положительное отношение к урокам литературного чтения.
- адекватное восприятие содержательной оценки своей работы учителем.

Учащиеся получают возможность для формирования:

- внимания к красоте окружающего мира, к красоте природы своей Родины.
- осознания своей принадлежности народу, стране, чувства уважения к традициям своего народа, своей семьи.
- внимания к соотношению поступка и внутреннего состояния человека, к нравственному содержанию поступков.
- эмоционального отношения к собственным переживаниям и переживаниям других людей.

ПРЕДМЕТНЫЕ

Речевая и читательская деятельность

Учащиеся научатся:

- воспринимать на слух художественное произведение;
- сознательно, плавно, правильно читать целыми словами;
- объяснять смысл названия произведения;
- читать вслух осмысленно, передавая нужную интонацию;
- отвечать на вопросы по содержанию прочитанного.

Учащиеся получают возможность научиться:

- высказывать свое отношение к героям произведения с помощью учителя, опираясь на личный опыт.

Творческая деятельность

Учащиеся научатся:

- выразительно читать и учить наизусть стихотворения.

Учащиеся получают возможность научиться:

- сочинять рассказы по рисункам;
- сочинять короткие истории на заданную тему по вопросам педагога.

Литературоведческая пропедевтика

Учащиеся получают возможность научиться:

- выделять рифмы в тексте стихотворения;
- чувствовать ритм стихотворения (прохлопывать ритм);
- различать сказки, стихотворения, рассказы.

МЕТАПРЕДМЕТНЫЕ

Регулятивные

Учащиеся научатся:

- организовывать своё рабочее место;
- устанавливать и соблюдать очерёдность действий, работая в паре;
- осуществлять контроль правильности, выразительности чтения текстов;
- вносить необходимые дополнения, исправления в свою работу;
- в сотрудничестве с учителем определять последовательность изучения материала, опираясь на иллюстративный ряд «маршрутного листа».

Учащиеся получают возможность научиться:

- понимать цель выполняемых действий;
- оценивать правильность выполнения задания, высказывание собеседника;
- в сотрудничестве с учителем ставить учебную задачу и удерживать её в процессе работы.

Познавательные

Учащиеся научатся:

- ориентироваться в учебнике (система обозначений, структура текста, рубрики, словарь, содержание);
- понимать информацию, представленную в виде текста, рисунков, репродукций картин;
- выделять непонятные слова и находить их значение в толковом словаре учебника (под руководством учителя);
- сравнивать литературные произведения по жанру, героев разных произведений характеру, поступкам.

Учащиеся получают возможность научиться:

- самостоятельно осуществлять поиск необходимой информации для выполнения учебных заданий, используя справочные материалы учебника;
- выделять существенную информацию из небольших читаемых текстов;
- выбирать задание, тему проекта из предложенных, основываясь на своих интересах;
- знакомиться с новой книгой, её автором, названием, иллюстрациями;
- группировать литературные произведения по жанрам;
- сравнивать свой ответ с ответами одноклассников.

Коммуникативные

Учащиеся научатся:

- □ отвечать на вопросы по содержанию текста, задавать вопросы для уточнения непонятого;
- объяснять смысл названия произведения;
- высказывать своё эмоционально-ценностное отношение к героям произведений, к их поступкам;
- выслушивать друг друга, договариваться, работая в паре;
- участвовать в коллективном обсуждении учебной проблемы;
- соблюдать простейшие нормы речевого этикета: здороваться, прощаться, благодарить.

Учащиеся получают возможность научиться:

- *выражать свои мысли с соответствующими возрасту полнотой и точностью;*
- *внимательно слушать собеседника и понимать его высказывание;*
- *быть терпимыми к другим мнениям, учитывать их в совместной работе;*
- *договариваться и приходить к общему решению, работая в паре;*
- *строить продуктивное взаимодействие и сотрудничество со сверстниками и взрослыми для реализации проектной деятельности (под руководством учителя).*

Планируемые результаты освоения программы по литературному чтению к концу 2 класса

ЛИЧНОСТНЫЕ

У учащихся будут сформированы:

- положительное отношение и интерес к урокам литературного чтения.

Учащиеся приобретают опыт:

- внимательного отношения к собственным переживаниям, вызванным восприятием природы, произведения искусства, собственных поступков, действий других людей;
- оценки своих эмоциональных реакций, поступков и действий других людей.

У учащихся могут быть сформированы:

- представление о добре и зле, общих нравственных категориях;
- умение соотносить жизненные наблюдения с читательскими впечатлениями;
- ориентация в нравственном содержании собственных поступков и поступков других людей;
- умения оценивать свое отношение к учебе;
- внимание к переживаниям других людей, чувство сопереживания;
- эстетическое чувство на основе знакомства с разными видами искусства, наблюдений за природой. (внимательное и вдумчивое отношение к произведениям искусства, явлениям природы)

ПРЕДМЕТНЫЕ

Речевая и читательская деятельность

Учащиеся научатся:

- воспринимать на слух художественное произведение, определять произведенное им впечатление;
- читать вслух осмысленно, передавая нужную интонацию;
- пересказывать произведение кратко, выборочно, используя соответствующую лексику;
- объяснять смысл названия произведения, связь его с содержанием;
- вычленять фрагменты текста, нужные для ответа на поставленные вопросы;
- объяснять действия персонажей;
- делить произведения на части, озаглавливать их (под руководством учителя);
- сравнивать героев разных произведений;
- ставить вопросы к тексту.

Учащиеся получают возможность научиться:

- *в процессе размышления над произведением привлекать опыт собственных переживаний, жизненных впечатлений.*

Творческая деятельность

Учащиеся научатся:

- создавать рассказ по циклу картинок;
- рассказывать прочитанную сказку от лица персонажа по данному плану с помощью учителя;
- выразительно читать стихотворение и фрагменты прозаического текста перед группой.

Учащиеся получают возможность научиться:

- *читать по ролям художественное произведение;*
- *сочинять рассказы, загадки, сказки, продолжения прочитанных произведений;*
- *придумывать иллюстрации к прочитанным произведениям;*
- *создавать рассказ на заданную тему по личным впечатлениям;*
- *участвовать в инсценировании литературных произведений.*

Литературоведческая пропедевтика

Учащиеся научатся:

- выделять рифмы в тексте стихотворения;

Учащиеся получают возможность научиться:

- *объяснять переносное значение отдельных слов, фразеологизмов;*
- *находить сравнения в тексте произведения;*
- *определять особенности жанра отдельных произведений фольклора;*
- *определять отношение автора к персонажам, определять, как оно выражено;*
- *выделять слова действующих лиц, автора, описание внешности, поступков героев, описание пейзажа;*
- *определять ритм стихотворения путем прохлопывания.*

МЕТАПРЕДМЕТНЫЕ

Регулятивные

Учащиеся приобретают опыт:

- выполнения учебных действий в устной и письменной форме;
- самостоятельной оценки правильности выполненных действия, внесения корректив;
- планирования своих действий в соответствии с поставленной целью (например, участие в проектной деятельности).

Познавательные

Учащиеся научатся:

- прогнозировать содержание произведения по его названию, ключевым словам;
- самостоятельно находить значения отдельных слов в толковом словаре, помещённом в учебнике, в сносках к тексту;

Учащиеся получают возможность научиться:

- *сравнивать произведения и героев;*
- *устанавливать причинно-следственные связи между поступками героев;*
- *находить объяснение незнакомых слов в словаре;*
- *находить нужные книги в библиотеке.*

Коммуникативные

Учащиеся научатся:

- работая в паре, высказывать свое мнение, выслушивать мнение партнёра;
- задавать вопросы по тексту произведения;
- сотрудничать с одноклассниками, участвуя в групповой деятельности (под руководством взрослого).

Учащиеся получают возможность научиться:

- *обсуждать героев литературных произведений: высказывать свое отношение, оценивать высказывание партнера, вырабатывать общую позицию;*
- *аргументировать собственную позицию;*
- *получать нужную информацию, задавая вопросы старшим; сопоставлять полученные ответы.*

Планируемые результаты освоения программы по литературному чтению к концу 3 класса

ЛИЧНОСТНЫЕ

У учащихся будут сформированы:

- чувство сопричастности с жизнью своего народа и Родины;
- представления об общих нравственных категориях (дobre и зле) у разных народов, моральных нормах, нравственных и безнравственных поступках;
- ориентация в нравственном содержании как собственных поступков, так и поступков других людей;

- эмпатия, понимание чувств других людей и сопереживание им, выражающееся в конкретных поступках;
- эстетическое чувство на основе знакомства с художественной культурой.

У учащихся могут быть сформированы:

- познавательная мотивация учения;
- чувство понимания и любви к живой природе, бережное отношение к ней;
- устойчивое стремление следовать в поведении моральным нормам;
- толерантное отношение к представителям разных народов и конфессий.

ПРЕДМЕТНЫЕ

Речевая и читательская деятельность

Учащиеся научатся:

- читать (вслух и про себя) со скоростью, позволяющей осознавать (понимать) смысл прочитанного;
- читать произведения разных жанров с соблюдением норм литературного произношения, правильным интонированием, изменением темпа речи, использованием необходимых логических ударений для передачи смысла читаемого произведения;
- прогнозировать содержание произведения по его заглавию, иллюстрациям;
- находить ключевые слова, определять основную мысль прочитанного, выразить её своими словами;
- различать последовательность событий и последовательность их изложения;
- выделять смысловые части текста, составлять простой и сложный планы изложения текста с помощью учителя, формулировать вопросы ко всему тексту и отдельным его частям;
- пересказывать текст сжато, подробно, выборочно, с включением описаний, с заменой диалога повествованием, с включением рассуждений;
- обращаться к титульным данным, аннотациям, предисловию и послесловию; ориентироваться в мире книг по алфавитному каталогу, открытому доступу книг в детской библиотеке;
- соотносить поступки героев с нравственными нормами;
- ориентироваться в научно-популярном и учебном тексте, использовать полученную информацию.

Учащиеся получают возможность научиться:

- составлять личное мнение о литературном произведении, выразить его на доступном уровне в устной и письменной речи;
- высказывать своё суждение об эстетической и нравственной ценности художественного текста;
- высказывать своё отношение к героям и к авторской позиции в письменной и устной форме;
- создавать текст по аналогии и ответы на вопросы в письменной форме.

Творческая деятельность

Учащиеся научатся:

- читать по ролям художественное произведение;
- придумывать рассказы по результатам наблюдений с включением описаний, рассуждений, анализом причин происшедшего;
- участвовать в драматизации произведений, читать наизусть лирические произведения, отрывки прозаических текстов;
- создавать сочинения по репродукциям картин и серии иллюстраций.

Учащиеся получают возможность научиться:

- *создавать иллюстрации к произведениям;*
- *создавать в группе сценарии и проекты.*

Литературоведческая пропедевтика

Учащиеся научатся:

- выделять выразительные средства языка и на доступном уровне объяснять их эмоционально-смысловые значения;
- определять (на доступном уровне) основные особенности малых жанров фольклора, народных сказок, мифов, былин, стихотворений, рассказов, повестей, басен;
- выделять слова автора, действующих лиц, описание пейзажа, внешности героев, их поступков, бытовые описания;
- вводить в пересказ элементы описания, рассуждения, использовать цитирование;
- определять отношение автора к персонажам, рассказывать, как оно выражено;
- различать жанры, преимущественно путём сравнения (сказка — басня, сказка — былина, сказка — рассказ и др.);
- находить рифмы, примеры звукописи, образные слова и выражения, объяснять их смысл.

МЕТАПРЕДМЕТНЫЕ

Регулятивные

Учащиеся научатся:

- учитывать выделенные учителем ориентиры действия при освоении нового художественного текста;
- выполнять учебные действия в устной и письменной форме;
- вносить коррективы в действие после его завершения, анализа результатов и их оценки.

Учащиеся получают возможность научиться:

- *ставить новые задачи для освоения художественного текста в сотрудничестве с учителем;*
- *самостоятельно оценивать правильность выполненных действий как по ходу их выполнения, так и в результате проведённой работы; планировать собственную читательскую деятельность.*

Познавательные

Учащиеся научатся:

- находить нужную информацию, используя словари, помещённые в учебнике (толковый, синонимический, фразеологический);
- сравнивать произведения и их героев, классифицировать произведения по заданным критериям;
- устанавливать причинно-следственные связи между словами, чувствами, побуждениями и поступками героев произведений;
- устанавливать аналогии.

Учащиеся получат возможность научиться:

- осуществлять поиск необходимой информации, используя учебные пособия, фонды библиотек и детские периодические печатные издания;
- строить логические рассуждения, включающие определение причинно-следственных связей в устной и письменной форме, в процессе анализа литературного произведения и на основании собственного жизненного опыта; работать с учебной статьёй (выделять узловые мысли, составлять план статьи).

Коммуникативные

Учащиеся научатся:

- работая в группе, учитывать мнения партнёров, отличные от собственных;
- аргументировать собственную позицию и координировать её с позицией партнёров при выработке решения;
- точно и последовательно передавать партнёру необходимую информацию;
- оказывать в сотрудничестве необходимую взаимопомощь, осуществлять взаимоконтроль;
- владеть диалогической формой речи;
- корректно строить речь при решении коммуникативных задач;
- понимать относительность мнений и подходов к решению поставленной проблемы.

Учащиеся получат возможность научиться:

- задавать вопросы, необходимые для организации работы в группе.

Планируемые результаты освоения программы по литературному чтению к концу 4 класса

ЛИЧНОСТНЫЕ

У учащихся будут сформированы:

- ориентация на понимание причин успеха в учебной деятельности;
- способность к самооценке;
- чувство сопричастности с жизнью своего народа и Родины, осознание этнической принадлежности;
- представления об общих нравственных категориях (добре и зле) у разных народов, моральных нормах, нравственных и безнравственных поступках;
- ориентация в нравственном содержании как собственных поступков, так и поступков других людей;

- регулирование поведения в соответствии с познанными моральными нормами и этическими требованиями;
- эмпатия, понимание чувств других людей и сопереживание им, выражающееся в конкретных поступках;
- эстетическое чувство на основе знакомства с художественной культурой;
- познавательная мотивация учения;
У учащихся могут быть сформированы:
- чувство понимания и любви к живой природе, бережное отношение к ней;
- устойчивое стремление следовать в поведении моральным нормам;
- толерантное отношение к представителям разных народов и конфессий.

ПРЕДМЕТНЫЕ

Речевая и читательская деятельность

Учащиеся научатся:

- читать (вслух и про себя) со скоростью, позволяющей осознавать (понимать) смысл прочитанного (вслух — примерно 90 слов в минуту, про себя — примерно 120 слов в минуту) ;
- читать произведения разных жанров с соблюдением норм литературного произношения, правильным интонированием, использованием логических ударений и темпа речи, выражая таким образом понимание прочитанного;
- прогнозировать содержание произведения по его заглавию, иллюстрациям;
- находить ключевые слова, определять основную мысль прочитанного, выразить её своими словами;
- различать последовательность событий и последовательность их изложения;
- выделять смысловые части текста, составлять простой и сложный планы изложения текста с помощью учителя, формулировать вопросы ко всему тексту и отдельным его частям;
- пересказывать текст сжато, подробно, выборочно, с включением описаний, с заменой диалога повествованием, с включением рассуждений;
- обращаться к титульным данным, аннотациям, предисловию и послесловию; ориентироваться в мире книг по алфавитному каталогу, открытому доступу книг в детской библиотеке;
- составлять краткие аннотации к рекомендованным книгам; ориентироваться в справочниках, энциклопедиях, детских периодических журналах;
- соотносить поступки героев с нравственными нормами;
- ориентироваться в научно-популярном и учебном тексте, использовать полученную информацию.

Учащиеся получают возможность научиться:

- составлять личное мнение о литературном произведении, выразить его на доступном уровне в устной и письменной речи;
- высказывать своё суждение об эстетической и нравственной ценности художественного текста;

- высказывать своё отношение к героям и к авторской позиции в письменной и устной форме;
- создавать текст по аналогии и ответы на вопросы в письменной форме.

Творческая деятельность

Учащиеся научатся:

- читать по ролям художественное произведение;
- создавать текст на основе плана;
- придумывать рассказы по результатам наблюдений с включением описаний, рассуждений, анализом причин происшедшего;
- писать (на доступном уровне) сочинение на заданную тему, отзыв о прочитанной книге, кинофильме, телевизионной передаче;
- участвовать в драматизации произведений, читать наизусть лирические произведения, отрывки прозаических текстов;
- создавать сочинения по репродукциям картин и серии иллюстраций.

Учащиеся получают возможность научиться:

- создавать творческий пересказ произведения или его фрагмента от имени одного из героев, придумывать продолжение истории персонажа и сюжета;
- создавать иллюстрации к произведениям;
- создавать в группе сценарии и проекты.

Литературоведческая пропедевтика

Учащиеся научатся:

- выделять выразительные средства языка и на доступном уровне объяснять их эмоционально-смысловые значения;
- определять (на доступном уровне) основные особенности малых жанров фольклора, народных сказок, мифов, былин, стихотворений, рассказов, повестей, басен;
- выделять слова автора, действующих лиц, описание пейзажа, внешности героев, их поступков, бытовые описания;
- вводить в пересказ элементы описания, рассуждения, использовать цитирование;
- определять отношение автора к персонажам, рассказывать, как оно выражено;
- различать жанры, преимущественно путём сравнения (сказка – басня, сказка – былина, сказка – рассказ и др.);
- находить рифмы, примеры звукописи, образные слова и выражения, объяснять их смысл.

Учащиеся получают возможность научиться:

- делать элементарный анализ литературных текстов, используя понятия фольклорная и авторская литература, структура текста, автор, герой; средства художественной выразительности (сравнение, олицетворение, метафора);
- создавать прозаический и поэтический текст по аналогии, используя средства художественной выразительности, включённые в конкретное произведение.

МЕТАПРЕДМЕТНЫЕ

Регулятивные

Учащиеся научатся:

- планировать собственные действия и соотносить их с поставленной целью;
- учитывать выделенные учителем ориентиры действия при освоении нового художественного текста;
- выполнять учебные действия в устной и письменной форме;
- вносить коррективы в действие после его завершения, анализа результатов и их оценки.

Учащиеся получают возможность научиться:

- *ставить новые задачи для освоения художественного текста в сотрудничестве с учителем;*
- *самостоятельно оценивать правильность выполненных действия как по ходу их выполнения так и в результате проведенной работы;*
- *планировать собственную читательскую деятельность.*

Познавательные

Учащиеся научатся:

- находить нужную информацию, используя словари, помещённые в учебнике (толковый, синонимический, фразеологический);
- выделять существенную информацию из текстов разных видов;
- сравнивать произведения и их героев, классифицировать произведения по заданным критериям;
- устанавливать причинно-следственные связи между поступками героев произведений;
- устанавливать аналогии.

Учащиеся получают возможность научиться:

- *осуществлять поиск необходимой информации, используя учебные пособия, фонды библиотек и Интернет;*
- *сравнивать и классифицировать жизненные явления, типы литературных произведений, героев, выбирая основания для классификации;*
- *строить логические рассуждения, включающие определение причинно-следственных связей в устной и письменной форме, в процессе анализа литературного произведения и на основании собственного жизненного опыта;*
- *работать с учебной статьёй (выделять узловые мысли, составлять план статьи).*

Коммуникативные

Учащиеся научатся:

- работая в группе учитывать мнения партнёров, отличные от собственных;
- аргументировать собственную позицию и координировать её с позицией партнёров при выработке решения;
- точно и последовательно передавать партнёру необходимую информацию;
- оказывать в сотрудничестве необходимую взаимопомощь, осуществлять взаимоконтроль;

- владеть диалогической формой речи;
- корректно строить речь при решении коммуникативных задач.
Учащиеся получают возможность научиться:
- понимать относительность мнений и подходов к решению поставленной проблемы;
- задавать вопросы, необходимые для организации работы в группе.

СОДЕРЖАНИЕ ПРОГРАММЫ 1 класс (40 ч)

Круг чтения

Страна Вообразия (16 ч)

С. Михалков (из Ю. Тувима) «Азбука»; В. Левин «Маленькая песенка о большом дожде», «Обыкновенная история»; К. Чуковский «Храбрецы», «Тараканище» (отрывок), «Скрюченная песенка»; Д. Родари «Лежебока»; В. Лифшиц «Тимоша»; И. Токмакова «Пряничные человечки»; М. Карем «На травке»; В. Хотомская «Аист»; Ю. Тувим «Чудеса», «Пляска»; Д.Самойлов «Сказка», Б. Заходер (из Я. Бжехвы) «На Горизонтских островах»; О. Мандельштам «Телефон»; О. Дриз «Юла»; В. Лунин «Жук»; Н. Матвеева «Молчание листика» (отрывок), «Было тихо».

Песенки, считалки, загадки разных народов мира.

Сказки о животных (14 ч)

Народные сказки. «Лиса и рак»; «Лиса и тетерев»; «Лисичка-сестричка и волк»; «Конь и лиса»; «Как кролик взял койота на испуг»; «Гиена и черепаха».

Авторские сказки. К. Ушинский «Лиса и козёл»; Дж. Харрис «Сказки дядюшки Румуса» (отдельные главы); Н. Заболоцкий «Как мыши с котом воевали»; Д. Биссет «Лягушка в зеркале»; А. Усачёв «Пятно»; Б.Сергуненков «Сладкая трава».

Природа и мы (10 ч)

Г. Балл «Кружавинка»; М. Пришвин «Осеннее утро», «Черёмуха»; А. Блок «Зайчик»; Н. Рубцов «Воробей»; Л. Толстой «Орёл», «Какая бывает роса на траве»; Е. Чарушин «Как Томка научился плавать»; А. Барто «Думают ли звери?»; В. Жуковский «Жаворонок».

Семейное чтение. К. Чуковский «Тараканище», «Федорино горе»; русские народные сказки «Петушок-золотой гребешок», «Лиса и заяц»; Дж. Харрис «Сказки дядюшки Румуса»; Ш. Перро «Кот в сапогах»; А. Усачёв «Королевская дворняжка»; Л. Толстой «Слон», «Котёнок»; В. Бианки «Рассказы о животных».

Навык и культура чтения

Постепенный переход от слогового к плавному, осмысленному правильному чтению целыми словами, преодоление возможных пропусков и замены слогов, искажения и повторения слов, развитие внимания к верной постановке ударений, точному прочтению окончаний слов, изменению силы голоса, выдерживанию пауз.

Работа с текстом и книгой

Формирование умения озаглавливать текст, понимать смысл заглавия. Обучение поиску значений отдельных непонятных слов и словосочетаний в словаре-справочнике, помещённом в учебнике.

Формирование умений: выбирать из предложенного списка слова, необходимые для характеристики героев и отношения к ним; отвечать на вопросы по содержанию

прочитанного; выделять в тексте с помощью учителя нужные фрагменты; воспроизводить сюжет по вопросам педагога. Первоклассники учатся отличать художественное произведение (творение автора) от реальной жизни, обращать внимание на отношение писателя к героям.

Развитие познавательного интереса ребёнка к объектам окружающего мира, внимания к личному жизненному опыту.

Обучение определять с помощью учителя и высказывать своё отношение к прочитанному, давать оценку поступкам героев с опорой на собственный опыт.

Обучение знакомству с книгой: её автором, названием произведения, иллюстрациями.

Развитие воображения, речевой творческой деятельности

Формирование умения сочинять продолжение прочитанного произведения, отдельных сюжетных линий, короткие истории на заданную тему, рассказы по рисункам.

Первоклассники учатся под руководством учителя выразительно читать стихотворения, учить их наизусть, участвовать в «живых» картинах, коротких инсценировках.

Литературоведческая пропедевтика

Первоклассники знакомятся: со сказкой (народной и авторской); стихотворением; рассказом; малыми фольклорными жанрами; а также со стихотворной рифмой.

Учатся находить рифмы в конце стихотворных строк, получают представление о ритме на уровне прохлопывания в ладоши двусложных размеров, знакомятся с понятиями «автор» и «герой произведения», учатся включать их в свою речь.

СОДЕРЖАНИЕ ПРОГРАММЫ 2 класс (136 ч)

Круг чтения

Осень пришла (12 ч)

Вспомним лето (6 ч)

С. Щипачёв «Подсолнух»; И. Суриков «Степь»; И. Соколов-Микитов «Вертушинка»; О. Дриз «Кончилось лето».

Здравствуй, осень (6 ч)

М. Пришвин «Полянка в лесу»; А. Майков «Осень»; А. Пушкин «Уж небо осенью дышало...»; К. Паустовский «Прощание с летом».

Самостоятельное чтение. М. Пришвин «Последние цветы»; К. Ушинский «Пчёлы и муха»; А. Барто «Вам не нужна сорока?»; С. Аксаков «Осень»; В. Берестов «Урок листопада».

Народные песни, сказки, пословицы (30 ч)

Песни. Русские народные песни: «Как на тоненький ледок», «Ходит конь по бережку», «Зайныка, где ты был-побывал...»; шотландская народная песня «Спляшем!»; чешские народные песни: «Разговор лягушек», «Сенокос»; английская народная песня «Дом, который построил Джек».

Сказки народов России. Русские сказки: «Сестрица Алёнушка и братец Иванушка», «Хаврошечка», «Мальчик с пальчик», «Каша из топора»; ненецкая сказка «Кукушка»; татарская сказка «Три дочери»; мордовская сказка «Врозь — плохо, вместе — хорошо»; лезгинская сказка «Как проверяется дружба».

Колыбельные песни разных народов. Русская колыбельная «Берёзонька скрип, скрип...»; сербская колыбельная «Нашей Любице...»; латышская колыбельная «Спи, усни, мой медвежонок...»

Сказки народов мира. Индийская сказка «Золотая рыба»; иранская сказка «Счастливым мальчиком»; сербская сказка «Два ленивца»; хорватская сказка «Век живи — век учись».

Пословицы. О правде; о труде и лени; о дружбе; об учёбе.

Самостоятельное чтение. Народные песни. Русские песни: «Уж как я ль мою коровушку люблю...»; «Тень-тень, потетень...»; шведская песня «Отличные пшеничные...»; французская песня «Сюзон и мотылёк».

Народные сказки. Русская сказка «Снегурочка»; корейская сказка «Дружные братья»; норвежская сказка «Как мальчик к Северному ветру за своей мукой ходил».

Зимние картины (12 ч)

И. Никитин «Встреча зимы» (отрывок); К. Паустовский «Первый зимний день»; С. Есенин «Пороша»; А. Пушкин «Опрятней модного паркета...»; Н. Сладков «Песенки подо льдом»; С. Маршак «Двенадцать месяцев» (отрывок).

Загадки о зиме.

Самостоятельное чтение. Н. Некрасов «Мороз, Красный нос» (отрывок); С. Есенин «Поёт зима, аукает...»; М. Пришвин «Птицы под снегом».

Авторские сказки (35 ч)

К. Ушинский «Мена»; А. Пушкин «Сказка о рыбаке и рыбке»; братья Гримм «Храбрый портной», «Маленькие человечки»; И. Токмакова «Гном»; Х.К. Андерсен «Оле-Лукойе» (главы); А. Толстой «Золотой ключик» (главы); С. Хопп «Волшебный мелок» (главы); Н. Носов «Приключения Незнайки и его друзей» (главы); Б. Заходер (из Ю. Тувима) «Про пана Трулялинского»; Дж. Родари «Волшебный барабан»; С. Седов «Два медведя»; О. Дриз «Очень Высокий Человек».

Самостоятельное чтение. Дж. Крюс «Колдун в чернильнице»; Р. Киплинг «Откуда у кита такая глотка».

Писатели о детях и для детей (32 ч)

Авторские колыбельные: Л. Мей «Баю-баюшки-баю...», А. Майков «Спи, дитя моё, усни...»; И. Токмакова «Как на горке — снег, снег...»; О. Дриз «Нашумелись»; А. Барто «Колыбельная», «Олень», «Снегирь»; Н. Носов «Фантазёры», «Живая шляпа»; С. Маршак «Чего боялся Петя?»; О. Кургузов «Надоело летать»; Ю. Владимиров «Чудаки»; Л. Толстой «Косточка», «Птичка»; А. Гайдар «Совість»; В. Драгунский «Друг детства»; В. Осеева «Волшебное слово»; Л. Пантелеев «Трус»; В. Железников «Рыцарь»; А. Алексин «Первый день»; С. Маршак «Друзья-товарищи».

Самостоятельное чтение. В. Осеева «Обидчики»; М. Зощенко «Самое главное».

Весеннее настроение (15 ч)

Русские народные песни: «Идёт матушка-весна...», «Призыв весны», «Сад»; А. Плещеев «Птичка», «Весна» (отрывок); В. Вересаев «Перелётные птицы»; А. Пушкин «Только что на проталинах весенних...»; А. Толстой «Весна»; Саша Чёрный

«Зелёные стихи»; Л. Милева «Синяя сказка»; О. Кургузов «Мы пишем рассказ»; Б. Заходер «Что красивей всего?»).

Самостоятельное чтение. Народные песни «Весна-красна», «Вырастай, яблонька»; Ф. Тютчев «Зима недаром злится...»; О. Дриз «Зелёная карета»; М. Пришвин «Трясогузка».

Навык и культура чтения

Обучение осознанному, плавному чтению целыми словами, без искажений состава слов, с соблюдением орфоэпических норм; правильному интонированию, изменению силы голоса, соблюдению пауз в зависимости от смысла читаемого; передаче эмоционального тона персонажа, выбору нужного темпа чтения.

Работа с текстом и книгой

Формирование умений определять смысловую связь заглавия с содержанием произведения, выделять в тексте ключевые слова, раскрывать их значение.

Формирование умения пользоваться школьным толковым словарём для объяснения непонятных слов.

Обучение прогнозированию содержания текста по заглавию.

Формирование умений называть персонажей и место действия так, как они обозначены в произведении, определять причины действий персонажей.

Формирование умения характеризовать персонажей с использованием слов, выбранных из предложенного в учебнике списка.

Развитие умения находить в тексте слова и предложения, характеризующие наружность героя, его речь, поступки, место действия.

Развитие внимания к собственным чувствам, возникающим при чтении произведения, умение выразить их в речи.

Формирование умений делить текст на части, озаглавливать их, отвечать на вопросы по тексту с опорой на фрагменты произведения и личный жизненный опыт.

Формирование умений определять главную мысль произведения.

Обучение подробному пересказу небольших произведений и отдельных эпизодов, выборочному пересказу (рассказ об отдельном герое, отдельном событии), составлению рассказа от лица героя по предложенному плану с помощью учителя.

Развитие умения определять и объяснять своё отношение к произведению и герою, опираясь на личный читательский и жизненный опыт, сравнивать собственное отношение к персонажам различных произведений.

Формирование умений определять отношение автора к герою, находить в тексте способы выражения авторской позиции. Развитие умения сравнивать отношение автора к разным героям одного произведения, сопоставлять на материале конкретного произведения мысли и чувства разных писателей, вызванные сходными явлениями природы, человеческими поступками.

Формирование представления о содержании основных нравственных понятий, развитие умения давать нравственную оценку человеческим поступкам, выявлять общие нравственные принципы, отражаемые в сказках разных народов.

Формирование умений представлять структуру книги (на примере учебника, опираясь на титульный лист, предисловие); ориентироваться в книге, пользуясь

оглавлением; пользоваться толковым словарём, помещённым в учебнике; соотносить иллюстрацию с содержанием текста произведения.

Развитие воображения, речевой творческой деятельности

Формирование умений делать творческий пересказ произведения или его фрагмента, создавать устный рассказ от лица одного из героев, переносить его в новые ситуации, продолжать созданный писателем сюжет.

Обучение подбору рифм, недостающих слов в поэтическом тексте.

Формирование умения сочинять сказки, загадки, рассказы по заданным темам и рисункам.

Формирование умения писать сочинения-миниатюры из 3—4 предложений по литературным и жизненным впечатлениям.

Развитие умения заучивать стихотворения и фрагменты прозаического текста, выразительно читать их перед одноклассниками.

Формирование умений создавать рассказ по репродукциям картин известных художников по предложенному плану под руководством учителя; рассказывать о возможных иллюстрациях к произведению.

Литературоведческая пропедевтика

Обогащение представлений о фольклорных жанрах (песни-разговоры, сезонные песни, колыбельные, пословицы).

Знакомство со средствами выразительности: сравнениями, звукописью.

Развитие умения выделять рифму в стихотворении.

Расширение представления о ритме (через прохлопывание в ладоши трёхсложного ритма).

Знакомство с понятиями: портрет героя художественного произведения, его речь, поступки, мысли, отношение автора к герою.

СОДЕРЖАНИЕ ПРОГРАММЫ 3 класс (136 ч)

Круг чтения

«Уж небо осенью дышало...» (15 ч)

К. Паустовский «Барсучий нос», «Подарок»; М. Пришвин из книги «Дорога к другу»; И. Бунин «Листопад»; Н. Рубцов «У сгнившей лесной избушки...»

Самостоятельное чтение. М. Пришвин из книги «Лесная капля»; А. Фет «Осенняя роза»; А. Жигулин «Загорелась листва на березах...»

Народные сказки (15 ч)

Русские сказки: «Семь Симеонов», «Иван — крестьянский сын и чудо-юдо»; литовская сказка «Жаба-королева»; таджикская сказка «Птица Кахна»; китайская сказка «Как юноша любимую искал».

Самостоятельное чтение. Русская сказка «Царевна-лягушка»; казахская сказка «Мастер Али».

Поэтические страницы (6 ч)

А. Пушкин «У лукоморья дуб зелёный...»; Ю. Мориц «Песенка про сказку»; немецкая баллада «Маленький скрипач»; Г. Сапгир «Сны».

Самостоятельное чтение. К. Бальмонт «У чудищ»; С. Островой «Сказки».

О мужестве и любви (11 ч)

В. Белов «Верный и Малька», «Малька провинилась», «Ещё про Мальку»; И. Тургенев «Воробей»; Н. Гарин-Михайловский «Тёма и Жучка»; Л. Толстой «Прыжок».

Самостоятельное чтение. В. Астафьев «Белогрудка»; Е. Винокуров «Со мной в одной роте».

«Зимы ждала, ждала природа...» (8 ч)

С. Есенин «Разгулялась вьюга»; А. Пушкин «В тот год осенняя погода...», «Зимнее утро», «Зимняя дорога»; Ф. Тютчев «Чародейкою зимою».

Самостоятельное чтение. И. Бунин «Первый снег»; А. Твардовский «Утро»; М. Пришвин из книги «Глаза земли».

Авторские сказки (14 ч)

А. Пушкин «Сказка о мёртвой царевне и о семи богатырях»; Х. К. Андерсен «Стойкий оловянный солдатик»; Л. Толстой «Царь и рубашка».

Самостоятельное чтение. Х. К. Андерсен «Штопальная игла»; С. Седов «Король красуется».

Басни (9 ч)

О. Мандельштам «Муха»; Эзоп «Мухи», «Кошка и мыши»; Л. Толстой «Отец и сыновья», «Лгун»; И. Крылов «Лебедь, Щука и Рак», «Слон и Моська», «Две Бочки».

Пословицы.

Самостоятельное чтение. Федр «Лягушка и мышь»; Л. Толстой «Комар и лев»; И. Крылов «Мышь и Крыса».

Братья наши меньшие (16 ч)

А. Чехов «Белолобый»; М. Пришвин «Лимон»; Л. Толстой «Лев и собачка»; К. Паустовский «Кот Ворюга».

Самостоятельное чтение. Саша Чёрный «Ослёнок»; А. Куприн «Завирайка».

О совести и долге (13 ч)

Ю. Яковлев «Полосатая палка»; А. Платонов «Разноцветная бабочка»; А. Кешоков «Мне больно, мальчики»; К. Паустовский «Тёплый хлеб».

Самостоятельное чтение. К. Ушинский «Слепая лошадь»; Р. Сеф «Добрый человек».

Весна пришла (10 ч)

Русские народные песни: «Жаворонушки», «Берёзонька»; А. Фет «Весенний дождь», «Рыбка»; К. Бальмонт «Золотая рыбка»; М. Пришвин «Лесная капель».

Самостоятельное чтение. В. Астафьев «Весенний остров»; О. Дриз «Как сделать утро волшебным».

И в шутку, и всерьёз (19 ч)

Шутки-прибаутки; русская сказка «Болтливая баба»; А. Линдгрен «Как Эмиль угодил головой в супницу»; С. Маршак «Про двух соседей», «Старуха, дверь закрой!»; М. Зощенко «Великие путешественники».

Самостоятельное чтение. А. Усачёв «На чём держится Земля»; А. Дорофеев «Укушенные».

Навык и культура чтения

Формирование навыка зрительного целостного восприятия слова. Сознательное, выразительное чтение целыми словами.

Использование при чтении пауз между предложениями, внутри сложных предложений, между частями текста, логических ударений.

К концу 3 класса учащиеся должны уметь:

правильно выбирать нужную интонацию, темп и громкость прочтения, определять место логического ударения.

Работа с текстом и книгой

Развитие умения понимать смысл заглавия, его связь с содержанием произведения.

Формирование умения выявлять взаимосвязь описываемых в произведении событий, определять тему и главную мысль изучаемого произведения.

Формирование умений определять особенности учебного и научно-популярного текстов, выделять ключевые слова.

Обучение постановке вопросов к прочитанному, развитие умения пересказывать небольшой текст подробно, выборочно, творчески (от лица героя).

Обучение составлению плана произведения (в виде простых повествовательных или вопросительных предложений).

Дальнейшее развитие умения давать характеристику герою с опорой на текст, сопоставлять героев одного и нескольких произведений.

Развитие внимания к внутренней жизни других людей и к своим переживаниям, умение соотносить внутреннее состояние с его внешними проявлениями.

Формирование умения высказывать личное отношение к произведению, объясняя свою позицию.

Развитие внимания к позиции автора и его отношению к героям произведения, формирование умения определять с помощью учителя средства выражения этого отношения.

Формирование внимания к предисловию и послесловию книги; развитие умения делать подборку книг определённого автора и жанра; представлять книгу, опираясь на титульный лист, оглавление, предисловие.

Формирование умения пользоваться словарём синонимов, помещённым в учебнике, детским толковым словарём.

К концу 3 класса учащиеся должны уметь:

- объяснять смысл заглавия, его связь с содержанием произведения;
- определять тему и главную мысль произведения;
- ставить вопросы к тексту и пересказывать его (творчески, выборочно);
- составлять план произведения, рассказы о героях;
- сопоставлять разных героев;

- определять своё отношение к произведению и героям, объяснять его;
- выявлять отношение автора к персонажам;
- делать подборку книг определённого автора, представлять книгу, опираясь на титульный лист, оглавление, предисловие.

Развитие воображения, речевой творческой деятельности

Развитие умения читать по ролям, инсценировать фрагменты и небольшие тексты, самостоятельно работать над выразительным чтением стихотворений и прозаических фрагментов произведений для чтения их перед группой учащихся.

Формирование умения создавать словесные иллюстрации к художественному произведению.

Развитие умения вести рассказ от лица героя, помещать его в новую ситуацию.

Формирование умения писать сочинение на заданную тему по плану, составленному с помощью учителя, создавать описания-миниатюры.

Развитие умения сочинять сказки, рассказы, стихотворения.

К концу 3 класса учащиеся должны уметь:

- создавать словесные иллюстрации к художественному тексту;
- вести рассказ от лица героя;
- читать текст по ролям, участвовать в инсценировках.

Литературоведческая пропедевтика

Знакомство с художественными особенностями сказок, их лексикой, композицией.

Расширение и углубление представления о сказке, рассказе. Знакомство с новым жанром — басней — через сравнение со сказкой, стихотворением.

Знакомство с изобразительными средствами языка: метафорой, олицетворением. Формирование умения выделять их в тексте, определять с помощью учителя их значение в художественной речи.

Закрепление и развитие на новом литературном материале представлений о литературоведческих понятиях, введённых во втором классе.

К концу 3 класса учащиеся должны уметь:

- различать сказку и рассказ, сказку о животных и басню, басню и стихотворение, объясняя отличия;
- различать малые фольклорные жанры (пословицы, загадки, скороговорки, колыбельные и др.);
- находить в тексте сравнения, метафоры, олицетворения;
- выделять портрет героя, его поступки, речь, описание природы, интерьера комнаты.

СОДЕРЖАНИЕ ПРОГРАММЫ 4 класс (102 ч)

Круг чтения

Мифы (6 ч)

Шумерский миф «Подвиги бога Нинурты»; древнегреческий миф «Нарцисс и Эхо»; славянские мифы.

Самостоятельное чтение. Древнегреческий миф «Царь Мидас».

Народные сказки (11 ч)

Русские сказки: «Василиса Прекрасная», «Находчивый солдат», «Мужик и царь»; армянская сказка «Портной и царь»; итальянская сказка «Кола-рыба».

Самостоятельное чтение. Русская сказка «По колено ноги в золоте»; индийская сказка «Искусный ковровщик».

Былины (8 ч)

«Как Илья из Мурома богатырём стал»; «Илья Муромец и Соловей Разбойник»; А. Толстой «Илья Муромец».

Самостоятельное чтение. Н. Асеев «Илья»; былина: «На заставе богатырской».

Авторские сказки (15 ч)

А. Пушкин «Сказка о царе Салтане»; К. Чапек «Случай с русалками»; Р. Киплинг «Рикки-Тики-Тави»; Н. Гумилёв «Маркиз де Карабас».

Басни (5 ч)

И. Крылов «Трудолюбивый медведь», «Ворона и лисица», «Любопытный»; Эзоп «Ворон и лисица».

Самостоятельное чтение. И. Крылов «Лисица и виноград»; И. Дмитриев «Рысь и кот»; А. Измайлов «Филин и чиж»; Томас де Ириарте «Утка и змея»; Циприан Годабский «Дуб и деревца».

Слово о родной земле (9 ч)

Ю. Яковлев «Мама»; М. Лермонтов «Когда волнуется желтеющая нива...»; С. Есенин «С добрым утром!»; М. Пришвин «Моя родина»; И. Северянин «Записка»; И. Никитин «Русь».

Самостоятельное чтение. А. Плещеев «Летние песни»; Н. Рубцов «Тихая моя родина».

О прошлом Родины (7 ч)

«Повесть временных лет»; А. Пушкин «Песнь о вещем Олеге»; народная историческая песнь «Сборы польского короля на Русь»; К. Рылеев «Иван Сусанин».

Самостоятельное чтение. Ф. Глинка «Москва».

Прошла по земле война (6 ч)

А. Ахматова «Мужество»; Б. Полевой «Последний день Матвея Кузьмина»; А. Твардовский «Рассказ танкиста».

Самостоятельное чтение. К. Симонов «Майор привёз мальчишку на лафете...»; А. Ахматова «Памяти друга».

О добре и красоте (13 ч)

А. Фет «На рассвете»; И. Бунин «Густой зелёный ельник у дороги...»; Н. Некрасов «Саша»; К. Паустовский «Корзина с еловыми шишками»; А. Майков «Мать»; Х. К. Андерсен «Соловей»; А. Ахматова «Перед весной бывают дни такие...»

Самостоятельное чтение. С. Есенин «Черёмуха»; Б. Пастернак «Тишина».

Мир детства (16 ч)

Н. Некрасов «Крестьянские дети»; Л. Толстой «Детство» (главы); И. Бунин «Детство»; Марк Твен «Приключения Тома Сойера» (глава); В. Солоухин «Ножичек с костяной ручкой»; М. Цветаева «Наши царства»; Р. Стивенсон «Страна кровати»; А. Чехов «Мальчики».

Самостоятельное чтение. А. Плещеев «Детство»; И. Суриков «В ночном».

Удивительные приключения (6 ч)

Р. Распэ «Приключения барона Мюнхаузена» (главы); Д. Свифт «Путешествие Гулливера» (отрывок).

Самостоятельное чтение. Т. Крюкова «Хрустальный ключ» (главы).

Навыки и культура чтения

Овладение сознательным беглым чтением произведений разных жанров с соблюдением норм литературного произношения, правильным интонированием, использованием логических ударений и темпа речи, с помощью которых ученик выражает понимание прочитанного.

Работа с текстом и книгой

Развитие умения прогнозировать содержание произведения по его заглавию, иллюстрациям. Закрепление умения определять основную мысль прочитанного, выражать её своими словами.

Формирование умений определять особенности учебного и научно-популярного текстов, выделять ключевые слова в тексте.

Развитие умения различать последовательность событий и последовательность их изложения.

Формирование умения выделять смысловые части текста, составлять простой и сложный планы изложения текста с помощью учителя, формулировать вопросы ко всему тексту и отдельным его частям, пересказывать текст сжато, подробно, выборочно, с включением описаний, с заменой диалога повествованием, с включением рассуждений.

Формирование умения выделять выразительные средства языка и на доступном уровне объяснять их эмоционально-смысловые значения.

Развитие умения при самостоятельном чтении обращаться к титульным данным, аннотациям, предисловию и послесловию; ориентироваться в мире книг по алфавитному каталогу, открытому доступу книг в детской библиотеке.

Формирование умения составлять краткие аннотации к рекомендованным книгам; ориентироваться в справочниках, энциклопедиях, детских периодических журналах.

Развитие воображения, речевой творческой деятельности

Развитие умения создавать творческий пересказ произведения или его фрагмента от имени одного из героев, придумывать продолжение истории персонажа и сюжета.

Обучение созданию рассказов по результатам наблюдений с включением описаний, рассуждений, анализом причин происшедшего.

Формирование умения писать (на доступном уровне) сочинение на заданную тему, отзыв о прочитанной книге, кинофильме, телевизионной передаче.

Развитие умения участвовать в драматизации произведений, читать наизусть лирические произведения, отрывки прозаических текстов.

Литературоведческая пропедевтика

Закрепление и развитие на новом литературном материале знаний, полученных в 3 классе.

Знакомство с родами и жанрами литературы: эпосом, лирикой, мифом, былинной.

Знакомство с выразительными средствами языка: гиперболой, повтором.

Ниже приведено примерное тематическое планирование курса «Литературное чтение» 1-4 классы автор: Э. Э. Кац (УМК «Планета знаний».)

**Тематическое планирование изучения учебного материала
по предмету ЛИТЕРАТУРНОЕ ЧТЕНИЕ (Э.Э. Кац) 1 класс 33 ч (3,8 ч в неделю)**

№	ТЕМЫ РАЗДЕЛОВ	КОЛИЧЕСТВО ЧАСОВ
1	СТРАНА ВООБРАЗИЛИЯ	14
2	СКАЗКИ О ЖИВОТНЫХ	12
3	ПРИРОДА И МЫ	7
ВСЕГО		33

**Тематическое планирование изучения учебного материала
по предмету ЛИТЕРАТУРНОЕ ЧТЕНИЕ (Э.Э. Кац) 2 класс 136ч (4 ч в неделю)**

№	ТЕМЫ РАЗДЕЛОВ	КОЛИЧЕСТВО ЧАСОВ
1	ОСЕНЬ ПРИШЛА	12
3	НАРОДНЫЕ ПЕСНИ, СКАЗКИ, ПОСЛОВИЦЫ	30
4	ПОСЛОВИЦЫ	3
5	ЗИМНИЕ КАРТИНЫ	12
6	АВТОРСКИЕ СКАЗКИ	34
8	ПИСАТЕЛИ О ДЕТЯХ И ДЛЯ ДЕТЕЙ	31
	ВЕСЕННЕЕ НАСТРОЕНИЕ	14
ВСЕГО		136

**Тематическое планирование изучения учебного материала
по предмету ЛИТЕРАТУРНОЕ ЧТЕНИЕ (Э.Э. Кау) 3 класс 136 ч (4 ч в неделю)**

	<i>1-е полугодие</i>
	УЖ НЕБО ОСЕНЬЮ ДЫШАЛО ... (15 ч)
	НАРОДНЫЕ СКАЗКИ (15 ч)
	ПОЭТИЧЕСКИЕ СТРАНИЦЫ (6 ч)
	О МУЖЕСТВЕ И ЛЮБВИ (11 ч)
	ЗИМЫ ЖДАЛА, ЖДАЛА ПРИРОДА ... (8 ч)

	АВТОРСКИЕ СКАЗКИ (14 ч)
	<i>2-е полугодие</i>
	БАСНИ (9 ч)
	БРАТЬЯ НАШИ МЕНЬШИЕ (16 ч)
	О СОВЕСТИ И ДОЛГЕ (15 ч)
	ВЕСНА ПРИШЛА (15 ч)
	И В ШУТКУ И ВСЕРЬЁЗ (20 ч)

**Тематическое планирование изучения учебного материала
по предмету ЛИТЕРАТУРНОЕ ЧТЕНИЕ (Э.Э. Кау) 4 класс 119 ч (3,5 ч в неделю)**

	<i>1-е полугодие</i>
	МИФЫ (6 ч)
	НАРОДНЫЕ СКАЗКИ (11 ч)
	БЫЛИНЫ (8 ч)
	АВТОРСКИЕ СКАЗКИ (15 ч)
	БАСНИ (5 ч)
	<i>2 – е полугодие</i>
	СЛОВО О РОДНОЙ ЗЕМЛЕ (9 ч)
	О ПРОШЛОМ РОДИНЫ (7 ч)
	ПРОШЛА ПО ЗЕМЛЕ ВОЙНА (6 ч)
	О ДОБРЕ И КРАСОТЕ (13 ч)
	УДИВИТЕЛЬНЫЕ ПРИКЛЮЧЕНИЯ (6ч)

СОГЛАСОВАНО

Протокол заседания
методического объединения учителей
начальных классов

от _____ № _____

СОГЛАСОВАНО

Заместитель директора по УВР

_____ И.Г.Малашенко

« _____ » _____ 20____ г.

Руководитель МО

_____ Н.С.Асеева

Муниципальное бюджетное общеобразовательное учреждение
муниципального образования город Краснодар
средняя общеобразовательная школа №42

УТВЕРЖДЕНО
решением педагогического совета
от 30 августа 2019 года протокол №1
Председатель _____ Н.В.Золотаренко

РАБОЧАЯ ПРОГРАММА

По литературному чтению

Уровень образования (класс) начальное общее, 1 - 4 классы

Количество часов 420

Учитель Асеева Наталия Сергеевна

Программа разработана в соответствии с федеральным государственным стандартом начального общего образования на основе авторской программы для начальной школы общеобразовательных учреждений «Литературное чтение», автор Климанова Л.Ф., Бойкина М.В., УМК «Школа России», М., Просвещение, 2014

Программа по литературному чтению составлена с учётом общих целей изучения курса, определённых федеральным государственным образовательным стандартом на основе программы курса «Литературное чтение» 1-4 классы, авторы Автор: Климанова Л.Ф., Бойкина М.В. (УМК «Школа России») и является компонентом содержательного раздела ООП НОО МБОУ СОШ № 42.

Планируемые результаты изучения курса «Литературное чтение». 1 класс

Личностные

Учащиеся научатся:

- с уважением относиться к традициям своей семьи, с любовью к тому месту, где родился (своей малой родине);
- отзываться положительно о своей Родине, людях, её населяющих;
- осознавать свою принадлежность к определённому народу (этносу); с уважением относиться к людям другой национальности;
- проявлять интерес к чтению произведений устного народного творчества своего народа и народов других стран.

Учащиеся получают возможность научиться:

- *на основе художественных произведений определять основные ценности взаимоотношений в семье (любовь и уважение, сочувствие, взаимопомощь, взаимовыручка);*
- *с гордостью относиться к произведениям русских писателей-классиков, известных во всем мире;*
- *осознавать свою принадлежность к определённому народу (этносу); с пониманием относиться к людям другой национальности; с интересом читать произведения других народов.*

Метапредметные

Регулятивные УУД

Учащиеся научатся:

- читать задачи, представленные на шмуцтитулах, объяснять их в соответствии с изучаемым материалом урока с помощью учителя;
- принимать учебную задачу урока, воспроизводить её в ходе урока по просьбе учителя и под руководством учителя;
- понимать, с какой целью необходимо читать данный текст (вызвал интерес, для того чтобы ответить на вопрос учителя или учебника);
- планировать свои действия на отдельных этапах урока с помощью учителя, восстанавливать содержание произведения по серии сюжетных картин (картинному плану);

- контролировать выполненные задания с опорой на эталон (образец) или по алгоритму, данному учителем;
- оценивать результаты собственных учебных действий и учебных действий одноклассников (по алгоритму, заданному учителем или учебником);
- выделять из темы урока известные знания и умения, определять круг неизвестного по изучаемой теме под руководством учителя;
- фиксировать по ходу урока и в конце его удовлетворённость/неудовлетворённость своей работой на уроке (с помощью смайликов, разноцветных фишек и пр.), позитивно относиться к своим успехам, стремиться к улучшению результата;
- анализировать причины успеха/неуспеха с помощью разноцветных фишек, лесенок, оценочных шкал, формулировать их в устной форме по просьбе учителя;
- осваивать с помощью учителя позитивные установки типа: «У меня всё получится», «Я ещё многое смогу», «Мне нужно ещё немного потрудиться», «Я ещё только учусь», «Каждый имеет право на ошибку» и др.

Учащиеся получают возможность научиться:

- сопоставлять цели, заявленные на титуле, с содержанием материала урока в процессе его изучения;
- формулировать вместе с учителем учебную задачу урока в соответствии с целями темы; принимать учебную задачу урока;
- читать в соответствии с целью чтения (выразительно, целыми словами, без искажений и пр.);
- коллективно составлять план урока, продумывать возможные этапы изучения темы;
- коллективно составлять план для пересказа литературного произведения;
- контролировать выполнение действий в соответствии с планом;
- оценивать результаты своих действий по шкале и критериям, предложенным учителем;
- оценивать результаты работы сверстников по совместно выработанным критериям;
- выделять из темы урока известные знания и умения, определять круг неизвестного по изучаемой теме в мини-группе или паре;
- фиксировать по ходу урока и в конце его удовлетворённость/неудовлетворённость своей работой на уроке (с помощью шкал, лесенок, разноцветных фишек и пр.), аргументировать своё позитивное отношение к своим успехам, проявлять стремление к улучшению результата в ходе выполнения учебных задач;

- выделять из темы урока известные знания и умения, определять круг неизвестного по изучаемой теме в мини-группе или паре;
- анализировать причины успеха/неуспеха с помощью лесенок и оценочных шкал, формулировать их в устной форме по собственному желанию;
- осознавать смысл и назначение позитивных установок на успешную работу, пользоваться ими в случае неудачи на уроке, проговаривая во внутренней речи.

Познавательные УУД

Учащиеся научатся:

- понимать и толковать условные знаки и символы, используемые в учебнике для передачи информации (*условные обозначения, выделения цветом, оформление в рамки и пр.*);
- осмысленно читать слова и предложения; понимать смысл прочитанного;
- сравнивать художественные и научно-познавательные тексты; находить сходства и различия;
- сопоставлять эпизод литературного произведения с иллюстрацией, с пословицей (поговоркой);
- определять характер литературного героя, называя его качества; соотносить его поступок с качеством характера;
- отвечать на вопрос учителя или учебника по теме урока из 2—4 предложений;
- отличать произведения устного народного творчества от других произведений;
- проявлять индивидуальные творческие способности при сочинении загадок, песенок, потешек, сказок, в процессе чтения по ролям и инсценировании, при выполнении проектных заданий;
- понимать смысл читаемого, интерпретировать произведение на основе чтения по ролям.

Учащиеся получают возможность научиться:

- пользоваться в практической деятельности условными знаками и символами, используемыми в учебнике для передачи информации;
- отвечать на вопросы учителя и учебника, придумывать свои собственные вопросы;
- понимать переносное значение образного слова, фразы или предложения, объяснять их самостоятельно, с помощью родителей, справочных материалов;

- *понимать переносное значение образного слова, фразы или предложения, объяснять их самостоятельно, с помощью родителей, справочных материалов;*
- *сопоставлять литературное произведение или эпизод из него с фрагментом музыкального произведения, репродукцией картины художника, с пословицей и поговоркой соответствующего смысла;*
- *создавать небольшое высказывание (или доказательство своей точки зрения) по теме урока из 5—6 предложений;*
- *понимать смысл русских народных и литературных сказок, басен И. А. Крылова;*
- *проявлять индивидуальные творческие способности при составлении докучных сказок, составлении рифмовок, небольших стихотворений, в процессе чтения по ролям, при инсценировании и выполнении проектных заданий;*
- *соотносить пословицы и поговорки с содержанием литературного произведения;*
- *определять мотив поведения героя с помощью вопросов учителя или учебника (рабочей тетради);*
- *понимать читаемое, интерпретировать смысл читаемого, фиксировать прочитанную информацию в виде таблиц или схем (при сравнении текстов, осмыслении структуры текста и пр.).*

Коммуникативные УУД

Учащиеся научатся:

- отвечать на вопросы учителя по теме урока;
- создавать связное высказывание из 3—4 простых предложений с помощью учителя;
- слышать и слушать партнёра по общению (деятельности), не перебивать, не обрывать на полуслове, вникать в смысл того, о чём говорит собеседник;
- под руководством учителя объединяться в группу сверстников для выполнения задания, проявлять стремление ладить с собеседниками, не демонстрировать превосходство над другими, вежливо общаться;
- оценивать поступок героя, используя доступные оценочные средства (плохо/хорошо, уместно/неуместно, нравственно/безнравственно и др.), высказывая свою точку зрения;
- понимать общую цель деятельности, принимать её, обсуждать коллективно под руководством учителя;
- соотносить в паре или в группе выполнение работы по алгоритму, данному в учебнике или записанному учителем на доске;

- оценивать по предложенной учителем шкале качество чтения по ролям, пересказ текста, выполнение проекта;
- признавать свои ошибки, озвучивать их, соглашаться, если на ошибки указывают другие;
- употреблять вежливые слова в случае неправоты «Извини, пожалуйста», «Прости, я не хотел тебя обидеть», «Спасибо за замечание, я его обязательно учту» и др., находить примеры использования вежливых слов и выражений в текстах изучаемых произведений;
- находить нужную информацию с помощью взрослых, в учебных книгах, словарях;
- готовить небольшую презентацию (3—4 слайда) с помощью взрослых (родителей, воспитателя ГПД и пр.) по теме проекта, озвучивать её с опорой на слайды.

Учащиеся получают возможность научиться:

- *вступать в общение в паре или группе, задавать вопросы на уточнение;*
- *создавать связное высказывание из 5—6 простых предложений по предложенной теме;*
- *оформлять 1—2 слайда к проекту, письменно фиксируя основные положения устного высказывания;*
- *прислушиваться к партнёру по общению (деятельности), фиксировать его основные мысли и идеи, аргументы, запоминать их, приводить свои;*
- *не конфликтовать, использовать вежливые слова;*
- *выражать готовность идти на компромиссы, предлагать варианты и способы разрешения конфликтов;*
- *употреблять вежливые формы обращения к участникам диалога; находить примеры использования вежливых слов и выражений в текстах изучаемых произведений, описывающих конфликтную ситуацию;*
- *оценивать поступок героя, учитывая его мотив, используя речевые оценочные средства (вежливо/невежливо, достойно/недостойно, искренне/лживо, нравственно/безнравственно и др.), высказывая свою точку зрения;*
- *принимать и сохранять цель деятельности коллектива или малой группы (пары), участвовать в распределении функций и ролей в совместной деятельности;*
- *определять совместно критерии оценивания выполнения того или иного задания (упражнения); оценивать достижения сверстников по выработанным критериям;*
- *оценивать по предложенным учителем критериям поступки литературных героев, проводить аналогии со своим поведением в различных ситуациях;*

- *находить* нужную информацию через беседу со взрослыми, через учебные книги, словари, справочники, энциклопедии для детей, через Интернет;
- *готовить* небольшую презентацию (5—6 слайдов) с помощью взрослых (родителей, воспитателя ГПД и пр.) по теме проекта, озвучивать её с опорой на слайды.

Предметные

Виды речевой и читательской деятельности

Учащиеся научатся:

- воспринимать на слух различные виды текстов (художественные, научно-познавательные, учебные, справочные);
- осознавать цели изучения темы, представленной на шмуцтитулах, толковать их в соответствии с изучаемым материалом под руководством учителя;
- читать по слогам и целыми словами с постепенным увеличением скорости чтения, понимать смысл прочитанного;
- читать различные книги, осуществлять выбор книги для самостоятельного чтения по названию, оглавлению, обложке;
- различать понятия *добро* и *зло* на основе прочитанных рассказов и сказок;
- отвечать на вопрос: «Почему автор дал своему произведению такое название?»; «Чем тебе запомнился тот или иной герой произведения?»;
- называть действующих лиц прочитанного или прослушанного произведения, обдумывать содержание их поступков, сопоставлять свои поступки с поступками литературных героев;
- различать научно-познавательный и художественный тексты; выявлять их особенности под руководством учителя;
- анализировать с помощью учителя (о каком предмете идёт речь, как догадались) загадки, сопоставлять их с отгадками;
- читать и понимать смысл пословиц и поговорок, воспринимать их как народную мудрость, соотносить содержание произведения с пословицей и поговоркой.

Учащиеся получают возможность научиться:

- *читать, соблюдая орфоэпические и интонационные нормы чтения;*
- *читать целыми словами с постепенным увеличением скорости чтения; при чтении отражать настроение автора;*
- *ориентироваться в учебной книге, её элементах; находить сходные элементы в книге художественной;*

- *просматривать и выбирать книги для самостоятельного чтения и поиска нужной информации (справочная литература) по совету взрослых; фиксировать свои читательские успехи в рабочей тетради;*
- *осмысливать нравственное содержание пословиц, поговорок, мудрых изречений русского народа, соотносить их нравственный смысл с изучаемыми произведениями;*
- *распределять загадки на тематические группы, составлять собственные загадки на основе предложенного в учебнике алгоритма;*
- *пересказывать текст подробно на основе коллективно составленного плана и под руководством учителя.*

Творческая деятельность

Учащиеся научатся:

- пересказывать текст подробно на основе картинного плана под руководством учителя;
- восстанавливать деформированный текст на основе картинного плана под руководством учителя;
- составлять высказывание на тему прочитанного или прослушанного произведения.

Учащиеся получают возможность научиться:

- *составлять небольшие высказывания о ценности дружбы и семейных отношений под руководством учителя; соотносить смысл своего высказывания со смыслом пословиц и поговорок о дружбе и семейных ценностях; употреблять пословицы и поговорки в соответствии с задачами, поставленными учителем;*
- *сочинять свои загадки в соответствии с представленными тематическими группами, используя средства художественной выразительности.*

Литературоведческая пропедевтика

Учащиеся научатся:

- различать малые фольклорные жанры (загадка, песенка, потешка) и большие фольклорные жанры (сказка);
- отличать прозаический текст от поэтического;
- находить различия между научно-познавательным и художественным текстом;
- называть героев произведения, давать характеристику.

Учащиеся получают возможность научиться:

- *отгадывать загадки на основе выявления существенных признаков предметов, осознавать особенности русских загадок, соотносить их с народными ремёслами, распределять загадки по тематическим группам, составлять свои загадки в соответствии с тематическими группами;*
- *находить в текстах народных и литературных сказок факты, связанные с историей России, её культурой (исторические события, традиции, костюмы, быт, праздники, верования и пр.);*
- *использовать знания о рифме, особенностях стихотворения, сказки, загадки, небылицы, песенки, потешки, юмористического произведения в своей творческой деятельности.*

Планируемые результаты изучения курса «Литературное чтение». 2 класс

Личностные

Учащиеся научатся:

- *на основе художественных произведений определять основные ценности взаимоотношений в семье (любовь и уважение, сочувствие, взаимопомощь, взаимовыручка);*
- *с гордостью относиться к произведениям русских писателей-классиков, известных во всем мире.*

Учащиеся получают возможность научиться:

- *понимать, что отношение к Родине начинается с отношений к семье, находить подтверждение этому в читаемых текстах, в том числе пословицах и поговорках;*
- *с гордостью и уважением относиться к творчеству писателей и поэтов, рассказывающих в своих произведениях о Родине, составлять рассказы о них, передавать в этих рассказах восхищение и уважение к ним;*
- *самостоятельно находить произведения о своей Родине, с интересом читать; создавать собственные высказывания и произведения о Родине.*

Метапредметные

Регулятивные УУД

Учащиеся научатся:

- *сопоставлять цели, заявленные на шмуцтитуле с содержанием материала урока в процессе его изучения;*
- *формулировать вместе с учителем учебную задачу урока в соответствии с целями темы; понимать учебную задачу урока;*

- читать в соответствии с целью чтения (выразительно, целыми словами, без искажений и пр.);
- коллективно составлять план урока, продумывать возможные этапы изучения темы;
- коллективно составлять план для пересказа литературного произведения;
- контролировать выполнение действий в соответствии с планом;
- оценивать результаты своих действий по шкале и критериям, предложенным учителем;
- оценивать результаты работы сверстников по совместно выработанным критериям;
- выделять из темы урока известные знания и умения, определять круг неизвестного по изучаемой теме в мини-группе или паре;
- фиксировать по ходу урока и в конце его удовлетворённость/неудовлетворённость своей работой на уроке (с помощью шкал, лесенок, разноцветных фишек и пр.), аргументировать позитивное отношение к своим успехам, проявлять стремление к улучшению результата в ходе выполнения учебных задач;
- анализировать причины успеха/неуспеха с помощью лесенок и оценочных шкал, формулировать их в устной форме по собственному желанию;
- осознавать смысл и назначение позитивных установок на успешную работу, пользоваться ими в случае неудачи на уроке, проговаривая во внутренней речи.

Учащиеся получают возможность научиться:

- *формулировать учебную задачу урока в мини-группе (паре), принимать её, сохранять на протяжении всего урока, периодически сверяя свои учебные действия с заданной задачей;*
- *читать в соответствии с целью чтения (бегло, выразительно, по ролям, выразительно наизусть и пр.);*
- *составлять план работы по решению учебной задачи урока в мини-группе или паре, предлагать совместно с группой (парой) план изучения темы урока;*
- *выбирать вместе с группой (в паре) форму оценивания результатов, вырабатывать совместно с группой (в паре) критерии оценивания результатов;*
- *оценивать свои достижения и результаты сверстников в группе (паре) по выработанным критериям и выбранным формам оценивания (с помощью шкал, лесенок, баллов и пр.);*
- *определять границы коллективного знания и незнания по теме самостоятельно (Что мы уже знаем по данной теме? Что мы уже умеем?), связывать с целевой установкой урока;*

- *фиксировать по ходу урока и в конце урока удовлетворённость/неудовлетворённость своей работой на уроке (с помощью шкал, значков «+» и «-», «?»);*
- *анализировать причины успеха/неуспеха с помощью оценочных шкал и знаковой системы («+» и «-», «?»);*
- *фиксировать причины неудач в устной форме в группе или паре;*
- *предлагать варианты устранения причин неудач на уроке;*
- *осознавать смысл и назначение позитивных установок на успешную работу, пользоваться ими в случае неудачи на уроке, проговаривая во внешней речи.*

Познавательные УУД

Учащиеся научатся:

- пользоваться в практической деятельности условными знаками и символами, используемыми в учебнике для передачи информации;
- отвечать на вопросы учителя и учебника, придумывать свои собственные вопросы;
- понимать переносное значение образного слова, фразы или предложения, объяснять их самостоятельно, с помощью родителей, справочных материалов;
- сравнивать лирические и прозаические произведения, басню и стихотворение, народную и литературную сказку;
- сопоставлять литературное произведение или эпизод из него с фрагментом музыкального произведения, репродукцией картины художника, с пословицей и поговоркой соответствующего смысла;
- создавать небольшое высказывание (или доказательство своей точки зрения) по теме урока из 5—6 предложений;
- понимать смысл русских народных и литературных сказок, басен И. А. Крылова;
- проявлять индивидуальные творческие способности при составлении докучных сказок, составлении рифмовок, небольших стихотворений, в процессе чтения по ролям, при инсценировании и выполнении проектных заданий;
- соотносить пословицы и поговорки с содержанием литературного произведения;
- определять мотив поведения героя с помощью вопросов учителя или учебника и рабочей тетради;
- понимать читаемое, интерпретировать смысл читаемого, фиксировать прочитанную информацию в виде таблиц или схем (при сравнении текстов, осмыслении структуры текста и пр.).

Учащиеся получают возможность научиться:

- определять информацию на основе различных художественных объектов, например литературного произведения, иллюстрации, репродукции картины, музыкального текста, таблицы, схемы и т. д.;
- анализировать литературный текст с опорой на систему вопросов учителя (учебника), выявлять основную мысль произведения;
- сравнивать мотивы поступков героев из одного литературного произведения, выявлять особенности их поведения в зависимости от мотива;
- находить в литературных текстах сравнения и эпитеты, использовать их в своих творческих работах;
- самостоятельно определять с помощью пословиц (поговорок) смысл читаемого произведения;
- понимать смысл русских народных и литературных сказок, рассказов и стихов великих классиков литературы (Пушкина, Лермонтова, Чехова, Толстого, Крылова и др.); понимать значение этих произведения для русской и мировой литературы;
- проявлять индивидуальные творческие способности при составлении рассказов, небольших стихотворений, басен, в процессе чтения по ролям, при инсценировании и выполнении проектных заданий;
- предлагать вариант решения нравственной проблемы, исходя из своих нравственных установок и ценностей;
- определять основную идею произведения (эпического и лирического), объяснять смысл образных слов и выражений, выявлять отношение автора к описываемым событиям и героям произведения;
- создавать высказывание (или доказательство своей точки зрения) по теме урока из 7—8 предложений;
- сравнивать сказку бытовую и волшебную, сказку бытовую и басню, басню и рассказ; находить сходства и различия;
- соотносить литературное произведение или эпизод из него с фрагментом музыкального произведения, репродукцией картины художника; самостоятельно подбирать к тексту произведения репродукции картин художника или фрагменты музыкальных произведений.

Коммуникативные УУД

Учащиеся научатся:

- вступать в общение в паре или группе, задавать вопросы на уточнение;
- создавать связное высказывание из 5—6 простых предложений по предложенной теме;

- оформлять 1—2 слайда к проекту, письменно фиксируя основные положения устного высказывания;
- прислушиваться к партнёру по общению (деятельности), фиксировать его основные мысли и идеи, аргументы, запоминать их, приводить свои;
- не конфликтовать, использовать вежливые слова;
- в случае спорной ситуации проявлять терпение, идти на компромиссы, предлагать варианты и способы разрешения конфликтов;
- употреблять вежливые формы обращения к участникам диалога; находить примеры использования вежливых слов и выражений в текстах изучаемых произведений, описывающих конфликтную ситуацию;
- оценивать поступок героя, учитывая его мотив, используя речевые оценочные средства (вежливо/невежливо, достойно/недостойно, искренне/лживо, нравственно/безнравственно и др.), высказывая свою точку зрения;
- принимать и сохранять цель деятельности коллектива или малой группы (пары), участвовать в распределении функций и ролей в совместной деятельности;
- определять совместно критерии оценивания выполнения того или иного задания (упражнения); оценивать достижения сверстников по выработанным критериям;
- оценивать по предложенным учителем критериям поступки литературных героев, проводить аналогии со своим поведением в различных ситуациях;
- находить нужную информацию через беседу со взрослыми, через учебные книги, словари, справочники, энциклопедии для детей, через Интернет;
- готовить небольшую презентацию (5—6 слайдов) с помощью взрослых (родителей, воспитателя ГПД и пр.) по теме проекта, озвучивать её с опорой на слайды.

Учащиеся получают возможность научиться:

- *высказывать свою точку зрения (7—8 предложений) на прочитанное или прослушанное произведение, проявлять активность и стремление высказываться, задавать вопросы;*
- *понимать цель своего высказывания;*
- *пользоваться элементарными приёмами убеждения, мимикой и жестикоммуляцией;*
- *участвовать в диалоге в паре или группе, задавать вопросы на осмысление нравственной проблемы;*
- *создавать 3—4 слайда к проекту, письменно фиксируя основные положения устного высказывания;*

- проявлять терпимость к другому мнению, не допускать агрессивного поведения, предлагать компромиссы, способы примирения в случае несогласия с точкой зрения другого;
- объяснять сверстникам способы бесконфликтной деятельности;
- отбирать аргументы и факты для доказательства своей точки зрения;
- опираться на собственный нравственный опыт в ходе доказательства и оценивании событий;
- формулировать цель работы группы, принимать и сохранять её на протяжении всей работы в группе, соотносить с планом работы, выбирать для себя подходящие роли и функции;
- определять в группе или паре критерии оценивания выполнения того или иного задания (упражнения); оценивать достижения участников групповой или парной работы по выработанным критериям;
- определять критерии оценивания поведения людей в различных жизненных ситуациях на основе нравственных норм;
- руководствоваться выработанными критериями при оценке поступков литературных героев и своего собственного поведения;
- объяснять причины конфликта, возникшего в группе, находить пути выхода из создавшейся ситуации; приводить примеры похожих ситуаций из литературных произведений;
- находить нужную информацию через беседу со взрослыми, через учебные книги, словари, справочники, энциклопедии для детей, через Интернет, периодику (детские журналы и газеты);
- готовить небольшую презентацию (6—7 слайдов), обращаясь за помощью к взрослым только в случае затруднений. Использовать в презентации не только текст, но и изображения (картины художников, иллюстрации, графические схемы, модели и пр.);
- озвучивать презентацию с опорой на слайды, выстраивать монолог по продуманному плану.

Предметные

Виды речевой и читательской деятельности

Учащиеся научатся:

- понимать цели изучения темы, представленной на шмуцтитулах, пользоваться (под руководством учителя) в читательской практике приёмами чтения (комментированное чтение, чтение диалога, выборочное чтение);
- читать целыми словами со скоростью чтения, позволяющей понимать художественный текст; при чтении отражать настроение автора;

- ориентироваться в учебной книге, её элементах; находить сходные элементы в книге художественной;
- просматривать и выбирать книги для самостоятельного чтения и поиска нужной информации (справочная литература) по совету взрослых; фиксировать свои читательские успехи в «Рабочей тетради»;
- осознавать нравственное содержание пословиц, поговорок, мудрых изречений русского народа, соотносить их нравственный смысл с изучаемыми произведениями;
- распределять загадки по тематическим группам, составлять собственные загадки на основе предложенного в учебнике алгоритма;
- соотносить заголовки текста с содержанием, осознавать взаимосвязь содержания текста с его заголовком (почему так называется); определять характер литературных героев, приводить примеры их поступков.

Учащиеся получают возможность научиться:

- *читать вслух бегло, осознанно, без искажений, выразительно, передавая своё отношение к прочитанному, выделяя при чтении важные по смыслу слова, соблюдая паузы между предложениями и частями текста;*
- *понимать смысл традиций и праздников русского народа, сохранять традиции семьи и школы, осуществлять подготовку к праздникам; составлять высказывания о самых ярких и впечатляющих событиях, происходящих в дни семейных праздников, делиться впечатлениями о праздниках с друзьями;*
- *употреблять пословицы и поговорки в диалогах и высказываниях на заданную тему;*
- *наблюдать, как поэт воспевает родную природу, какие чувства при этом испытывает;*
- *рассуждать о категориях «добро» и «зло», «красиво» и «некрасиво», употреблять данные понятия и их смысловые оттенки в своих оценочных высказываниях; предлагать свои варианты разрешения конфликтных ситуаций и нравственных дилемм;*
- *пользоваться элементарными приёмами анализа текста с помощью учителя;*
- *осуществлять переход от событийного восприятия произведения к пониманию главной мысли; соотносить главную мысль произведения с пословицей или поговоркой; понимать, позицию какого героя произведения поддерживает автор, находить этому доказательства в тексте;*
- *задавать вопросы по прочитанному произведению, находить на них ответы в тексте; находить эпизод из прочитанного произведения для ответа на вопрос или подтверждения собственного мнения;*

- *делить текст на части; озаглавливать части, подробно пересказывать, опираясь на составленный под руководством учителя план;*
- *осознанно выбирать виды чтения (ознакомительное, изучающее, выборочное, поисковое) в зависимости от цели чтения;*
- *находить книги для самостоятельного чтения в библиотеках (школьной, домашней, городской, виртуальной и др.); при выборе книг и поиске информации опираться на аппарат книги, её элементы; делиться своими впечатлениями о прочитанных книгах, участвовать в диалогах и дискуссиях;*
- *пользоваться тематическим каталогом в школьной библиотеке;*
- *составлять краткую аннотацию (автор, название, тема книги, рекомендации к чтению) на художественное произведение по образцу.*

Творческая деятельность

Учащиеся научатся:

- *пересказывать текст подробно на основе коллективно составленного плана или опорных слов под руководством учителя;*
- *составлять собственные высказывания на основе произведений, высказывая собственное отношение к прочитанному.*

Учащиеся получают возможность научиться:

- *сочинять свои произведения малых жанров устного народного творчества в соответствии с жанровыми особенностями и индивидуальной задумкой;*
- *творчески пересказывать содержание произведения от автора, от лица героя.*

Литературоведческая пропедевтика

Учащиеся научатся:

- *различать потешки, небылицы, песенки, считалки, народные сказки, осознавать их культурную ценность для русского народа;*
- *находить различия между научно-познавательным и художественным текстом; приводить факты из текста, указывающие на его принадлежность к научно-познавательному или художественному; составлять таблицу различий;*
- *использовать знания о рифме, особенностях жанров (стихотворения, сказки, загадки, небылицы, песенки, потешки), особенностях юмористического произведения в своей литературно-творческой деятельности.*

Учащиеся получают возможность научиться:

- *понимать особенности стихотворения: расположение строк, рифму, ритм;*

- *определять героев басни, характеризовать их, понимать мораль и разъяснять её своими словами;*
- *находить в произведении средства художественной выразительности;*
- *понимать, позицию какого героя произведения поддерживает автор, находить доказательство этому в тексте.*

Планируемые результаты изучения курса «Литературное чтение». 3 класс

Личностные

Учащиеся научатся:

- *понимать, что отношение к Родине начинается с отношений к семье, находить подтверждение этому в читаемых текстах, в том числе пословицах и поговорках;*
- *с гордостью и уважением относиться к творчеству писателей и поэтов, рассказывающих в своих произведениях о Родине, составлять рассказы о них, передавать в этих рассказах восхищение и уважение к ним;*
- *самостоятельно находить произведения о своей Родине, с интересом читать, создавать собственные высказывания и произведения о Родине.*

Учащиеся получают возможность научиться:

- *понимать, что отношение к Родине начинается с отношений к семье и к малой родине, находить примеры самоотверженной любви к малой родине среди героев прочитанных произведений;*
- *собирать материал для проведения заочных экскурсий по любимым местам своей Родины, местам, воспетым в произведениях писателей и поэтов, доносить эту информацию до слушателей, используя художественные формы изложения (литературный журнал, уроки-концерты, уроки-праздники, уроки-конкурсы и пр.);*
- *составлять сборники стихов и рассказов о Родине, включать в них и произведения собственного сочинения;*
- *принимать участие в проекте на тему «Моя Родина в произведениях великих художников, поэтов и музыкантов».*

Метапредметные

Регулятивные УУД

Учащиеся научатся:

- *формулировать учебную задачу урока в мини-группе (паре), принимать её, сохранять на протяжении всего урока, периодически сверяя свои учебные действия с заданной задачей;*

- читать в соответствии с целью чтения (бегло, выразительно, по ролям, выразительно наизусть и пр.);
- составлять план работы по решению учебной задачи урока в мини-группе или паре, предлагать совместно с группой (парой) план изучения темы урока;
- выбирать вместе с группой (в паре) форму оценивания результатов, вырабатывать совместно с группой (в паре) критерии оценивания результатов;
- оценивать свои достижения и результаты сверстников в группе (паре) по выработанным критериям и выбранным формам оценивания (с помощью шкал, лесенок, баллов и пр.);
- определять границы коллективного знания и незнания по теме самостоятельно (Что мы уже знаем по данной теме? Что мы уже умеем?), связывать с целевой установкой урока;
- фиксировать по ходу урока и в конце урока удовлетворённость/неудовлетворённость своей работой на уроке (с помощью шкал, значков «+» и «-», «?»);
- анализировать причины успеха/неуспеха с помощью оценочных шкал и знаковой системы («+» и «-», «?»);
- фиксировать причины неудач в устной форме в группе или паре;
- предлагать варианты устранения причин неудач на уроке;
- осознавать смысл и назначение позитивных установок на успешную работу, пользоваться ими в случае неудачи на уроке, проговаривая во внешней речи.

Учащиеся получают возможность научиться:

- *формулировать учебную задачу урока коллективно, в мини-группе или паре;*
- *формулировать свои задачи урока в соответствии с темой урока и индивидуальными учебными потребностями и интересами;*
- *читать в соответствии с целью чтения (в темпе разговорной речи, без искажений, выразительно, выборочно и пр.);*
- *осмысливать коллективно составленный план работы на уроке и план, выработанный группой сверстников (парой), предлагать свой индивидуальный план работы (возможно, альтернативный) или некоторые пункты плана, приводить аргументы в пользу своего плана работы;*
- *принимать замечания, конструктивно обсуждать недостатки предложенного плана;*
- *выбирать наиболее эффективный вариант плана для достижения результатов изучения темы урока. Если план одобрен, следовать его пунктам, проверять и контролировать их выполнение;*
- *оценивать свою работу в соответствии с заранее выработанными критериями и выбранными формами оценивания;*

- *определять границы собственного знания и незнания по теме самостоятельно (Что я уже знаю по данной теме? Что я уже умею?), связывать с индивидуальной учебной задачей;*
- *фиксировать по ходу урока и в конце урока удовлетворённость/неудовлетворённость своей работой на уроке (с помощью шкал, значков «+» и «-», «?», накопительной системы баллов);*
- *анализировать причины успеха/неуспеха с помощью оценочных шкал и знаковой системы («+» и «-», «?», накопительной системы баллов);*
- *фиксировать индивидуальные причины неудач в письменной форме в рабочей тетради или в пособии «Портфель достижений»;*
- *записывать варианты устранения причин неудач, намечать краткий план действий по их устранению;*
- *предлагать свои варианты позитивных установок или способов успешного достижения цели из собственного опыта, делиться со сверстниками.*

Познавательные УУД

Учащиеся научатся:

- *определять информацию на основе различных художественных объектов, например, литературного произведения, иллюстрации, репродукции картины, музыкального текста, таблицы, схемы и т. д.;*
- *анализировать литературный текст с опорой на систему вопросов учителя (учебника), выявлять основную мысль произведения;*
- *сравнивать мотивы поступков героев из одного литературного произведения, выявлять особенности их поведения в зависимости от мотива;*
- *находить в литературных текстах сравнения и эпитеты, использовать их в своих творческих работах;*
- *самостоятельно определять с помощью пословиц (поговорок) смысл читаемого произведения;*
- *понимать смысл русских народных и литературных сказок, рассказов и стихов великих классиков литературы (Пушкина, Лермонтова, Чехова, Толстого, Крылова и др.); понимать значение этих произведения для русской и мировой литературы;*
- *проявлять индивидуальные творческие способности при составлении рассказов, небольших стихотворений, басен, в процессе чтения по ролям, при инсценировании и выполнении проектных заданий;*
- *предлагать вариант решения нравственной проблемы, исходя из своих нравственных установок и ценностей;*

- определять основную идею произведения (эпического и лирического), объяснять смысл образных слов и выражений, выявлять отношение автора к описываемым событиям и героям произведения;
- создавать высказывание (или доказательство своей точки зрения) по теме урока из 7 – 8 предложений;
- сравнивать сказку бытовую и волшебную, сказку бытовую и басню, басню и рассказ; находить сходства и различия;
- соотносить литературное произведение или эпизод из него с фрагментом музыкального произведения, репродукцией картины художника; самостоятельно подбирать к тексту произведения репродукции картин художника или фрагменты музыкальных произведений.

Учащиеся получают возможность научиться:

- *находить необходимую информацию в тексте литературного произведения, фиксировать полученную информацию с помощью рисунков, схем, таблиц;*
- *анализировать литературный текст с опорой на систему вопросов учителя (учебника), выявлять основную мысль произведения, обсуждать её в парной и групповой работе;*
- *находить в литературных текстах сравнения и эпитеты, олицетворения, использовать их в своих творческих работах;*
- *сравнивать летопись и былинку, сказку волшебную и былинку, житие и рассказ, волшебную сказку и фантастическое произведение; находить в них сходства и различия;*
- *сравнивать литературное произведение со сценарием театральной постановки, кинофильмом, диафильмом или мультфильмом;*
- *находить пословицы и поговорки с целью озаглавливания темы раздела, темы урока или давать название выставке книг;*
- *сравнивать мотивы героев поступков из разных литературных произведений, выявлять особенности их поведения в зависимости от мотива;*
- *создавать высказывание (или доказательство своей точки зрения) по теме урока из 9—10 предложений;*
- *понимать смысл и значение создания летописей, былин, житийных рассказов, рассказов и стихотворений великих классиков литературы (Пушкина, Лермонтова, Чехова, Толстого, Горького и др.) для русской и мировой литературы;*
- *проявлять индивидуальные творческие способности при сочинении эпизодов, небольших стихотворений, в процессе чтения по ролям и инсценировании, при выполнении проектных заданий;*

- предлагать вариант решения нравственной проблемы исходя из своих нравственных установок и ценностей и учитывая условия, в которых действовал герой произведения, его мотивы и замысел автора;
- определять основную идею произведений разнообразных жанров (летописи, былины, жития, сказки, рассказа, фантастического рассказа, лирического стихотворения), осознавать смысл изобразительно-выразительных средств языка произведения, выявлять отношение автора к описываемым событиям и героям произведения.

Коммуникативные УУД

Учащиеся научатся:

- высказывать свою точку зрения (7 – 8 предложений) на прочитанное или прослушанное произведение, проявлять активность и стремление высказываться, задавать вопросы;
- понимать цель своего высказывания;
- пользоваться элементарными приёмами убеждения, мимикой и жестиком; жестиком;
- участвовать в диалоге в паре или группе, задавать вопросы на осмысление нравственной проблемы;
- создавать 3 – 4 слайда к проекту, письменно фиксируя основные положения устного высказывания;
- проявлять терпимость к другому мнению, не допускать агрессивного поведения, предлагать компромиссы, способы примирения в случае несогласия с точкой зрения другого;
- объяснять сверстникам способы бесконфликтной деятельности;
- отбирать аргументы и факты для доказательства своей точки зрения;
- опираться на собственный нравственный опыт в ходе доказательства и оценивании событий;
- формулировать цель работы группы, принимать и сохранять на протяжении всей работы в группе, соотносить с планом работы, выбирать для себя подходящие роли и функции;
- определять в группе или паре критерии оценивания выполнения того или иного задания (упражнения); оценивать достижения участников групповой или парной работы по выработанным критериям;
- определять критерии оценивания поведения людей в различных жизненных ситуациях на основе нравственных норм;
- руководствоваться выработанными критериями при оценке поступков литературных героев и своего собственного поведения;

- объяснять причины конфликта, возникшего в группе, находить пути выхода из создавшейся ситуации; приводить примеры похожих ситуаций из литературных произведений;
- находить нужную информацию через беседу со взрослыми, через учебные книги, словари, справочники, энциклопедии для детей, через Интернет, периодику (детские журналы и газеты);
- готовить небольшую презентацию (6 – 7 слайдов), обращаясь за помощью к взрослым только в случае затруднений. Использовать в презентации не только текст, но и изображения (картины художников, иллюстрации, графические схемы, модели и пр.);
- озвучивать презентацию с опорой на слайды, выстраивать монолог по продуманному плану.

Учащиеся получают возможность научиться:

- *высказывать свою точку зрения (9 – 10 предложений) на прочитанное произведение, проявлять активность и стремление высказываться, задавать вопросы;*
- *формулировать цель своего высказывания вслух, используя речевые клише: «Мне хотелось бы сказать...», «Мне хотелось бы уточнить...», «Мне хотелось бы объяснить, привести пример...» и пр.;*
- *пользоваться элементарными приёмами убеждения, приёмами воздействия на эмоциональную сферу слушателей;*
- *участвовать в полилоге, самостоятельно формулировать вопросы, в том числе неожиданные и оригинальные, по прочитанному произведению;*
- *создавать 5 – 10 слайдов к проекту, письменно фиксируя основные положения устного высказывания;*
- *способствовать созданию бесконфликтного взаимодействия между участниками диалога (полилога);*
- *демонстрировать образец правильного ведения диалога (полилога);*
- *предлагать способы саморегуляции в сложившейся конфликтной ситуации;*
- *определять цитаты из текста литературного произведения, выдержки из диалогов героев, фразы и целые абзацы рассуждений автора, доказывающие его отношение к описываемым событиям;*
- *использовать найденный текстовый материал в своих устных и письменных высказываниях и рассуждениях;*
- *отвечать письменно на вопросы, в том числе и проблемного характера, по прочитанному произведению;*
- *определять совместно со сверстниками задачу групповой работы (работы в паре), распределять функции в группе (паре) при выполнении заданий, при*

чтении по ролям, при подготовке инсценировки, проекта, выполнении исследовательских и творческих заданий;

- определять самостоятельно критерии оценивания выполнения того или иного задания (упражнения); оценивать свои достижения по выработанным критериям;*
- оценивать своё поведение по критериям, выработанным на основе нравственных норм, принятых в обществе;*
- искать причины конфликта в себе, анализировать причины конфликта, самостоятельно разрешать конфликтные ситуации;*
- обращаться к перечитыванию тех литературных произведений, в которых отражены схожие конфликтные ситуации;*
- находить в библиотеке книги, раскрывающие на художественном материале способы разрешения конфликтных ситуаций;*
- находить различные источники информации, отбирать из них нужный материал, перерабатывать, систематизировать, выстраивать в логике, соответствующей цели; представлять информацию разными способами;*
- самостоятельно готовить презентацию из 9 – 10 слайдов, обращаясь за помощью к взрослым только в случае серьёзных затруднений;*
- использовать в презентации не только текст, но и изображения, видеофайлы;*
- озвучивать презентацию с опорой на слайды, на которых представлены цель и план выступления.*

Предметные

Виды речевой и читательской деятельности

Учащиеся научатся:

- читать вслух бегло, осознанно, без искажений, выразительно, передавая своё отношение к прочитанному, выделяя при чтении важные по смыслу слова, соблюдая паузы между предложениями и частями текста;*
- осознанно выбирать виды чтения (ознакомительное, выборочное, изучающее, поисковое) в зависимости от цели чтения;*
- понимать смысл традиций и праздников русского народа, сохранять традиции семьи и школы, осмысленно готовиться к национальным праздникам; составлять высказывания о самых ярких и впечатляющих событиях, происходящих в дни семейных праздников, делиться впечатлениями о праздниках с друзьями и товарищами по классу;*
- употреблять пословицы и поговорки в диалогах и высказываниях на заданную тему;*
- наблюдать, как поэт воспевает родную природу, какие чувства при этом испытывает;*

- рассуждать о категориях *добро* и *зло*, *красиво* и *некрасиво*, употреблять данные понятия и их смысловые оттенки в своих оценочных высказываниях; предлагать свои варианты разрешения конфликтных ситуаций;
- пользоваться элементарными приёмами анализа текста; составлять краткую аннотацию (автор, название, тема книги, рекомендации к чтению) на художественное произведение по образцу;
- самостоятельно читать произведение, понимать главную мысль; соотносить главную мысль произведения с пословицей или поговоркой; понимать, позицию какого героя произведения поддерживает автор, находить этому доказательства в тексте;
- задавать вопросы по прочитанному произведению, находить на них ответы в тексте; находить эпизод из прочитанного произведения для ответа на вопрос или подтверждения собственного мнения;
- делить текст на части; озаглавливать части, подробно пересказывать, опираясь на составленный под руководством учителя план;
- находить книги для самостоятельного чтения в библиотеках (школьной, домашней, городской, виртуальной и др.); при выборе книг и поиске информации опираться на аппарат книги, её элементы; делиться своими впечатлениями о прочитанных книгах, участвовать в диалогах и дискуссиях о них;
- пользоваться тематическим каталогом в школьной библиотеке.

Учащиеся получают возможность научиться:

- *понимать значимость произведений великих русских писателей и поэтов (Пушкина, Толстого, Чехова, Тютчева, Фета, Некрасова и др.) для русской культуры;*
- *выбирать при выразительном чтении интонацию, темп, логическое ударение, паузы, особенности жанра (сказка сказывается, стихотворение читается с чувством, басня читается с сатирическими нотками и пр.);*
- *читать вслух бегло, осознанно, без искажений, интонационно объединять слова в предложении и предложения в тексте, выражая своё отношение к содержанию и героям произведения;*
- *пользоваться элементарными приёмами анализа текста с целью его изучения и осмысления; осознавать через произведения великих мастеров слова их нравственные и эстетические ценности (добра, мира, терпения, справедливости, трудолюбия); эстетически воспринимать произведения литературы, замечать образные выражения в поэтическом тексте, понимать, что точно подобранное автором слово способно создавать яркий образ;*

- *участвовать в дискуссиях на нравственные темы; подбирать примеры из прочитанных произведений, доказывая свою точку зрения;*
- *формулировать один вопрос проблемного характера к изучаемому тексту; находить эпизоды из разных частей прочитанного произведения, доказывающие собственное мнение о проблеме;*
- *делить текст на части, подбирать заголовки к ним, составлять самостоятельно план пересказа, продумывать связи для соединения частей;*
- *находить в произведениях средства художественной выразительности;*
- *готовить проекты о книгах и библиотеке; участвовать в книжных конференциях и выставках; пользоваться алфавитным и тематическим каталогом в библиотеке;*
- *пересказывать содержание произведения подробно, выборочно и кратко, опираясь на самостоятельно составленный план; соблюдать при пересказе логическую последовательность и точность изложения событий; составлять план, озаглавливать текст; пересказывать текст, включая элементы описания (природы, внешнего вида героя, обстановки) или рассуждения.*

Творческая деятельность

Учащиеся научатся:

- *сочинять самостоятельно произведения малых жанров устного народного творчества в соответствии с жанровыми особенностями и индивидуальной задумкой;*
- *писать небольшие по объёму сочинения и изложения о значимости чтения в жизни человека по пословице, по аналогии с прочитанным текстом – повествованием;*
- *пересказывать содержание произведения от автора, от лица героя;*
- *сказывать русские народные сказки, находить в них непреходящие нравственные ценности, осознавать русские национальные традиции и праздники, описываемые в народных сказках.*

Учащиеся получают возможность научиться:

- *составлять рассказы об особенностях национальных праздников и традиций на основе прочитанных произведений (фольклора, летописей, былин, житийных рассказов);*
- *подбирать материалы для проекта, записывать пословицы, поговорки, мудрые мысли известных писателей, учёных по данной теме, делать подборку наиболее понравившихся, осмысливать их, возводить в принципы жизни; готовить проекты на тему праздника («Русские национальные праздники», «Русские традиции и обряды», «Православные праздники на*

Руси» и др.); участвовать в литературных викторинах, конкурсах чтецов, литературных праздниках, посвящённых великим русским поэтам; участвовать в читательских конференциях;

- *писать отзыв на прочитанную книгу.*

Литературоведческая пропедевтика

Учащиеся научатся:

- понимать особенности стихотворения: расположение строк, рифму, ритм;
- определять героев басни, характеризовать их, понимать мораль и разъяснять её своими словами; соотносить с пословицами и поговорками;
- понимать, позицию какого героя произведения поддерживает автор, находить доказательства этому в тексте; осмысливать специфику народной и литературной сказки, рассказа и басни, лирического стихотворения; различать народную и литературную сказки, находить в тексте доказательства сходства и различия;
- находить в произведении средства художественной выразительности.

Учащиеся получают возможность научиться:

- *сравнивать, сопоставлять, делать элементарный анализ различных текстов, используя ряд литературоведческих понятий (фольклорная и авторская литература, структура текста, герой, автор) и средств художественной выразительности (сравнение, олицетворение, метафора);*
- *определять позиции героев и позицию автора художественного текста;*
- *создавать прозаический или поэтический текст по аналогии на основе авторского текста, используя средства художественной выразительности.*

Планируемые результаты изучения курса «Литературное чтение». 4 класс **Личностные**

Учащиеся научатся:

- понимать, что отношение к Родине начинается с отношений к семье и к малой родине, находить примеры самоотверженной любви к малой родине среди героев прочитанных произведений;
- собирать материал для проведения заочных экскурсий по любимым местам своей Родины, местам, воспетым в произведениях писателей и поэтов, доносить эту информацию до слушателей, используя художественные формы изложения (литературный журнал, уроки-концерты, уроки-праздники, уроки-конкурсы и пр.);

- составлять сборники стихов и рассказов о Родине, включать в них и произведения собственного сочинения;
- принимать участие в проекте на тему «Моя Родина в произведениях великих художников, поэтов и музыкантов».

Учащиеся получают возможность научиться:

- *познавать национальные традиции своего народа, сохранять их;*
- *рассказывать о своей Родине, об авторах и их произведениях о Родине, о памятных местах своей малой родины;*
- *находить в Интернете, в библиотеке произведения о Родине, о людях, совершивших подвиг во имя своей Родины;*
- *создавать свои собственные проекты о Родине, писать собственные произведения о Родине.*

Метапредметные

Регулятивные УУД

Учащиеся научатся:

- формулировать учебную задачу урока коллективно, в мини-группе или паре;
- читать в соответствии с целью чтения (в темпе разговорной речи, без искажений, выразительно, выборочно и пр.);
- осмысливать коллективно составленный план работы на уроке и план, выработанный группой сверстников (парой), предлагать свой индивидуальный план работы (возможно, альтернативный) или некоторые пункты плана, приводить аргументы в пользу своего плана работы;
- принимать замечания, конструктивно обсуждать недостатки предложенного плана;
- выбирать наиболее эффективный вариант плана для достижения результатов изучения темы урока; если план одобрен, следовать его пунктам, проверять и контролировать их выполнение;
- оценивать свою работу в соответствии с заранее выработанными критериями и выбранными формами оценивания;
- определять границы собственного знания и незнания по теме самостоятельно;
- фиксировать по ходу урока и в конце урока удовлетворённость/неудовлетворённость своей работой на уроке (с помощью шкал, значков «+» и «-», «?», накопительной системы баллов);
- фиксировать индивидуальные причины неудач в письменной форме в рабочей тетради или в пособии «Портфель достижений».

Учащиеся получают возможность научиться:

- *самостоятельно обнаруживать и формулировать учебную задачу, понимать конечный результат, выбирать возможный путь для достижения данного результата;*
- *свободно пользоваться выбранными критериями для оценки своих достижений;*
- *самостоятельно интерпретировать полученную информацию в процессе работы на уроке и преобразовывать её из одного вида в другой;*
- *владеть приёмами осмысленного чтения, использовать различные виды чтения;*
- *пользоваться компьютерными технологиями как инструментом для достижения своих учебных целей.*

Познавательные УУД

Учащиеся научатся:

- находить необходимую информацию в тексте литературного произведения, фиксировать полученную информацию с помощью рисунков, схем, таблиц;
- анализировать литературный текст с опорой на систему вопросов учителя (учебника), выявлять основную мысль произведения, обсуждать её в парной и групповой работе;
- находить в литературных текстах сравнения и эпитеты, олицетворения, использовать авторские сравнения, эпитеты и олицетворения в своих творческих работах;
- сравнивать летопись и былину, сказку волшебную и былину, житие и рассказ, волшебную сказку и фантастическое произведение; находить в них сходства и различия;
- сравнивать литературное произведение со сценарием театральной постановки, кинофильмом, диафильмом или мультфильмом;
- находить пословицы и поговорки, озаглавливать темы раздела, темы урока или давать название выставке книг;
- сравнивать мотивы поступков героев из разных литературных произведений, выявлять особенности их поведения в зависимости от мотива;
- создавать высказывание (или доказательство своей точки зрения) по теме урока из 9 – 10 предложений;
- понимать смысл и значение создания летописей, былин, житийных рассказов, рассказов и стихотворений великих классиков литературы (Пушкина, Лермонтова, Чехова, Толстого, Горького и др.) для русской и мировой литературы;

- проявлять индивидуальные творческие способности при сочинении эпизодов, небольших стихотворений, в процессе чтения по ролям, при инсценировании и выполнении проектных заданий;
- предлагать вариант решения нравственной проблемы исходя из своих нравственных установок и ценностей и учитывая условия, в которых действовал герой произведения, его мотивы и замысел автора;
- определять основную идею произведений разнообразных жанров (летописи, былины, жития, сказки, рассказа, фантастического рассказа, лирического стихотворения), осознавать смысл изобразительно-выразительных средств языка произведения, выявлять отношение автора к описываемым событиям и героям произведения.

Учащиеся получают возможность научиться:

- *самостоятельно анализировать художественные произведения разных жанров, определять мотивы поведения героя и смысл его поступков; соотносить их с нравственными нормами; делать свой осознанный выбор поведения в такой же ситуации;*
- *определять развитие настроения; выразительно читать, отражая при чтении развитие чувств;*
- *создавать свои собственные произведения с учётом специфики жанра и с возможностью использования различных выразительных средств.*

Коммуникативные УУД

Учащиеся научатся:

- высказывать свою точку зрения (9 – 10 предложений) на прочитанное произведение, проявлять активность и стремление высказываться, задавать вопросы;
- формулировать цель своего высказывания вслух, используя речевые клише: «Мне хотелось бы сказать...», «Мне хотелось бы уточнить...», «Мне хотелось бы объяснить, привести пример...» и пр.;
- пользоваться элементарными приёмами убеждения, приёмами воздействия на эмоциональную сферу слушателей;
- участвовать в полилоге, самостоятельно формулировать вопросы, в том числе неожиданные и оригинальные, по прочитанному произведению;
- создавать 5 – 10 слайдов к проекту, письменно фиксируя основные положения устного высказывания;
- способствовать созданию бесконфликтного взаимодействия между участниками диалога (полилога);
- демонстрировать образец правильного ведения диалога (полилога);

- предлагать способы саморегуляции в сложившейся конфликтной ситуации;
- определять цитаты из текста литературного произведения, выдержки из диалогов героев, фразы и целые абзацы рассуждений автора, доказывающие его отношение к описываемым событиям;
- использовать найденный текстовый материал в своих устных и письменных высказываниях и рассуждениях;
- отвечать письменно на вопросы, в том числе и проблемного характера, по прочитанному произведению;
- определять совместно со сверстниками задачу групповой работы (работы в паре), распределять функции в группе (паре) при выполнении заданий, при чтении по ролям, при подготовке инсценировки, проекта, выполнении исследовательских и творческих заданий;
- определять самостоятельно критерии оценивания выполнения того или иного задания (упражнения); оценивать свои достижения по выработанным критериям;
- оценивать своё поведение по критериям, выработанным на основе нравственных норм, принятых в обществе;
- искать причины конфликта в себе, анализировать причины конфликта, самостоятельно разрешать конфликтные ситуации;
- обращаться к перечитыванию тех литературных произведений, в которых отражены схожие конфликтные ситуации;
- находить в библиотеке книги, раскрывающие на художественном материале способы разрешения конфликтных ситуаций;
- находить все источники информации, отбирать из них нужный материал, перерабатывать, систематизировать, выстраивать в логике, соответствующей цели;
- самостоятельно готовить презентацию из 9 – 10 слайдов, обращаясь за помощью к взрослым только в случае серьёзных затруднений;
- использовать в презентации не только текст, но и изображения, видеофайлы;
- озвучивать презентацию с опорой на слайды, на которых представлены цель и план выступления.

Учащиеся получают возможность научиться:

- *участвовать в диалоге, полилоге, свободно высказывать свою точку зрения, не обижая других;*
- *договариваться друг с другом, аргументировать свою позицию с помощью собственного жизненного и учебного опыта, на основе прочитанных литературных произведений;*

- *интерпретировать литературное произведение в соответствии с поставленными задачами, оценивать самостоятельно по созданным критериям уровень выполненной работы.*

Предметные

Виды речевой и читательской деятельности

Учащиеся научатся:

- понимать значимость произведений великих русских писателей и поэтов (Пушкина, Толстого, Чехова, Тютчева, Фета, Некрасова и др.) для русской культуры;
- читать вслух бегло, осознанно, без искажений, интонационно объединять слова в предложении и предложения в тексте, выражая своё отношение к содержанию и героям произведения;
- выбирать при выразительном чтении интонацию, темп, логическое ударение, паузы, особенности жанра (сказка сказывается, стихотворение читается с чувством, басня читается с сатирическими нотками и пр.);
- пользоваться элементарными приёмами анализа текста с целью его изучения и осмысливания; осознавать через произведения великих мастеров слова нравственные и эстетические ценности (добра, мира, терпения, справедливости, трудолюбия); эстетически воспринимать произведения литературы, замечать образные выражения в поэтическом тексте, понимать, что точно подобранное автором слово способно создавать яркий образ;
- участвовать в дискуссиях на нравственные темы; подбирать примеры из прочитанных произведений;
- формулировать вопросы (один-два) проблемного характера к изучаемому тексту; находить эпизоды из разных частей прочитанного произведения, доказывающие собственный взгляд на проблему;
- делить текст на части, подбирать заглавия к ним, составлять самостоятельно план пересказа, продумывать связки для соединения частей;
- находить в произведениях средства художественной выразительности;
- готовить проекты о книгах и библиотеке; участвовать в книжных конференциях и выставках; пользоваться алфавитным и тематическим каталогом в городской библиотеке.

Учащиеся получают возможность научиться:

- *осознавать значимость чтения для дальнейшего успешного обучения по другим предметам;*

- *приобрести потребность в систематическом просмотривании, чтении и изучении справочной, научно-познавательной, учебной и художественной литературы;*
- *воспринимать художественную литературу как вид искусства;*
- *осмысливать нравственное преображение героя, раскрываемое автором в произведении, давать ему нравственно-эстетическую оценку;*
- *соотносить нравственно-эстетические идеалы автора, раскрытые в произведении, со своими эстетическими представлениями и представлениями о добре и зле;*
- *на практическом уровне овладеть некоторыми видами письменной речи (повествование – создание текста по аналогии, рассуждение – письменный ответ на вопрос, описание – характеристика героя);*
- *работать с детской периодикой.*

Творческая деятельность

Учащиеся научатся:

- *пересказывать содержание произведения подробно, выборочно и кратко, опираясь на самостоятельно составленный план; соблюдать при пересказе логическую последовательность и точность изложения событий; составлять план, озаглавливать текст; пересказывать текст, включающий элементы описания (природы, внешнего вида героя, обстановки) или рассуждения; пересказывать текст от 3-го лица;*
- *составлять рассказы об особенностях национальных праздников и традиций на основе прочитанных произведений (фольклора, летописей, былин, житийных рассказов);*
- *подбирать материалы для проекта, записывать пословицы, поговорки, мудрые мысли известных писателей, учёных по данной теме, делать подборку наиболее понравившихся, осмыслять их, переводить в принципы жизни; готовить проекты на тему праздника («Русские национальные праздники», «Русские традиции и обряды», «Православные праздники на Руси» и др.); участвовать в литературных викторинах, конкурсах чтецов, литературных праздниках, посвящённых великим русским поэтам; участвовать в читательских конференциях;*
- *писать отзыв на прочитанную книгу.*

Учащиеся получают возможность научиться:

- *создавать собственные произведения, интерпретируя возможными способами произведения авторские (создание кинофильма, диафильма, драматизация, постановка живых картин и т. д.).*

Литературоведческая пропедевтика

Учащиеся научатся:

- сравнивать, сопоставлять, делать элементарный анализ различных текстов, используя ряд литературоведческих понятий (фольклорная и авторская литература, структура текста, герой, автор) и средств художественной выразительности (сравнение, олицетворение, метафора).

Учащиеся получают возможность научиться:

- *определять позиции героев и позицию автора художественного текста;*
- *создавать прозаический или поэтический текст по аналогии на основе авторского текста, используя средства художественной выразительности.*

СОДЕРЖАНИЕ КУРСА

Виды речевой и читательской деятельности

Умение слушать (аудирование)

Восприятие на слух звучащей речи (высказывание собеседника, слушание различных текстов). Адекватное понимание содержания звучащей речи, умение отвечать на вопросы по содержанию прослушанного произведения, определение последовательности событий, осознание цели речевого высказывания, умение задавать вопросы по прослушанному учебному, научно-познавательному и художественному произведениям.

Развитие умения наблюдать за выразительностью речи, за особенностью авторского стиля.

Чтение

Чтение вслух. Ориентация на развитие речевой культуры учащихся формирование у них коммуникативно-речевых умений и навыков.

Постепенный переход от слогового к плавному, осмысленному, правильному чтению целыми словами вслух. Темп чтения, позволяющий осознать текст. Постепенное увеличение скорости чтения. Соблюдение орфоэпических и интонационных норм чтения. Чтение предложений с интонационным выделением знаков препинания. Понимание смысловых особенностей разных по виду и типу текстов, передача их с помощью интонирования. Развитие поэтического слуха. Воспитание эстетической отзывчивости на произведение. Умение самостоятельно подготовиться к выразительному чтению небольшого текста (выбрать тон и темп чтения, определить логические ударения и паузы).

Развитие умения переходить от чтения вслух и чтению про себя.

Чтение про себя. Осознание смысла произведения при чтении про себя (доступных по объёму и жанру произведений). Определение вида чтения (изучающее, ознакомительное, выборочное), умение находить в тексте необходимую информацию, понимание её особенностей.

Работа с разными видами текста

Общее представление о разных видах текста: художественном, учебном, научно-популярном — и их сравнение. Определение целей создания этих видов текста.

Умение ориентироваться в нравственном содержании художественных произведений, осознавать сущность поведения героев.

Практическое освоение умения отличать текст от набора предложений. Прогнозирование содержания книги по её названию и оформлению.

Самостоятельное определение темы и главной мысли произведения по вопросам и самостоятельное деление текста на смысловые части, их озаглавливание. Умение работать с разными видами информации.

Участие в коллективном обсуждении: умение отвечать на вопросы, выступать по теме, слушать выступления товарищей, дополнять ответы по ходу беседы, используя текст. Привлечение справочных и иллюстративно-изобразительных материалов.

Библиографическая культура

Книга как особый вид искусства. Книга как источник необходимых знаний. Общее представление о первых книгах на Руси и начало книгопечатания. Книга учебная, художественная, справочная. Элементы книги: содержание или оглавление, титульный лист, аннотация, иллюстрации.

Умение самостоятельно составить аннотацию.

Виды информации в книге: научная, художественная (с опорой на внешние показатели книги, её справочно-иллюстративный материал).

Типы книг (изданий): книга-произведение, книга-сборник, собрание сочинений, периодическая печать, справочные издания (справочники, словари, энциклопедии).

Самостоятельный выбор книг на основе рекомендательного списка, алфавитного и тематического каталога. Самостоятельное пользование соответствующими возрасту словарями и другой справочной литературой.

Работа с текстом художественного произведения

Определение особенностей художественного текста: своеобразие выразительных средств языка (с помощью учителя). Понимание заглавия произведения, его адекватное соотношение с содержанием.

Понимание нравственно-эстетического содержания прочитанного произведения, осознание мотивации поведения героев, анализ поступков героев с точки зрения норм морали. Осознание понятия «Родина», представления о проявлении любви к Родине в литературе разных народов (на примере народов России). Схожесть тем и героев в фольклоре разных народов. Самостоятельное воспроизведение текста с использованием выразительных средств языка (синонимов, антонимов, сравнений, эпитетов), последовательное воспроизведение эпизодов с использованием специфической для данного произведения лексики (по вопросам учителя), рассказ по иллюстрациям, пересказ.

Характеристика героя произведения с использованием художественно-выразительных средств данного текста. Нахождение в тексте слов и выражений, характеризующих героя и события. Анализ (с помощью учителя) поступка персонажа и его мотивов. Сопоставление поступков героев по аналогии или по контрасту. Характеристика героя произведения: портрет, характер, выраженные через поступки и речь. Выявление авторского отношения к герою на основе анализа текста, авторских помет, имён героев.

Освоение разных видов пересказа художественного текста: подробный, выборочный и краткий (передача основных мыслей).

Подробный пересказ текста (деление текста на части, определение главной мысли каждой части и всего текста, озаглавливание каждой части и всего текста): определение главной мысли фрагмента, выделение опорных или ключевых слов, озаглавливание; план (в виде назывных предложений из текста, в виде вопросов, в виде самостоятельно сформулированных высказываний) и на его основе подробный пересказ всего текста.

Самостоятельный выборочный пересказ по заданному фрагменту: характеристика героя произведения (выбор слов, выражений в тексте, позволяющих составить рассказ о герое), описание места действия (выбор слов, выражений в тексте, позволяющих составить данное описание на основе текста). Вычленение и сопоставление эпизодов из разных произведений по общности ситуаций, эмоциональной окраске, характеру поступков героев.

Развитие наблюдательности при чтении поэтических текстов. Развитие умения предвосхищать (предвидеть) ход развития сюжета, последовательности событий.

Работа с научно-популярным, учебным и другими текстами

Понимание заглавия произведения, адекватное соотношение с его содержанием. Определение особенностей учебного и научно-популярного текстов (передача информации). Знакомство с простейшими приёмами анализа различных видов текста: установление причинно-следственных связей, определение главной мысли текста. Деление текста на части. Определение микротем. Ключевые или опорные слова. Построение алгоритма деятельности по воспроизведению текста. Воспроизведение текста с опорой на ключевые слова, модель, схему. Подробный пересказ текста. Краткий пересказ текста (выделение главного в содержании текста). Умение работать с учебными заданиями, обобщающими вопросами и справочным материалом.

Умение говорить (культура речевого общения)

Осознание диалога как вида речи. Особенности диалогического общения: умение понимать вопросы, отвечать на них и самостоятельно задавать вопросы по тексту; внимательно выслушивать, не перебивая, собеседника и в вежливой форме высказывать свою точку зрения по обсуждаемому произведению (художественному, учебному, научно-познавательному). Умение проявлять доброжелательность к собеседнику. Доказательство собственной точки зрения с опорой на текст или личный опыт. Использование норм речевого этикета в процессе общения. Знакомство с особенностями национального этикета на основе литературных произведений.

Работа со словом (распознавать прямое и переносное значение слов, их многозначность), целенаправленное пополнение активного словарного запаса. Работа со словарями.

Умение построить монологическое речевое высказывание небольшого объёма с опорой на авторский текст, по предложенной теме или в форме ответа на вопрос. Формирование грамматически правильной речи, эмоциональной выразительности и содержательности. Отражение основной мысли текста в высказывании. Передача содержания прочитанного или прослушанного с учётом специфики научно-популярного, учебного и художественного текстов. Передача впечатлений (из повседневной жизни, художественного произведения, изобразительного искусства) в рассказе (описание, рассуждение, повествование). Самостоятельное построение плана собственного высказывания. Отбор и использование выразительных средств

(синонимы, антонимы, сравнения) с учётом особенностей монологического высказывания.

Устное сочинение как продолжение прочитанного произведения, отдельных его сюжетных линий, короткий рассказ по рисункам либо на заданную тему.

Письмо (культура письменной речи)

Нормы письменной речи: соответствие содержания заголовку (отражение темы, места действия, характеров героев), использование в письменной речи выразительных средств языка (синонимы, антонимы, сравнения) в мини-сочинениях (повествование, описание, рассуждение), рассказ на заданную тему, отзыв о прочитанной книге.

Круг детского чтения

Знакомство с культурно-историческим наследием России, с общечеловеческими ценностями.

Произведения устного народного творчества разных народов (малые фольклорные жанры, народные сказки о животных, бытовые и волшебные сказки народов России и зарубежных стран). Знакомство с поэзией А.С. Пушкина, М.Ю. Лермонтова, Л.Н. Толстого, А.П. Чехова и других классиков отечественной литературы XIX—XX вв., классиков детской литературы, знакомство с произведениями современной отечественной (с учётом многонационального характера России) и зарубежной литературы, доступными для восприятия младших школьников.

Тематика чтения обогащена введением в круг чтения младших школьников мифов Древней Греции, житийной литературы и произведений о защитниках и подвижниках Отечества.

Книги разных видов: художественная, историческая, приключенческая, фантастическая, научно-популярная, справочно-энциклопедическая литература, детские периодические издания.

Основные темы детского чтения: фольклор разных народов, произведения о Родине, природе, детях, братьях наших меньших, добре, дружбе, честности, юмористические произведения.

Литературоведческая пропедевтика

(практическое освоение)

Нахождение в тексте художественного произведения (с помощью учителя) средств выразительности: синонимов, антонимов, эпитетов, сравнений, метафор и осмысление их значения.

Первоначальная ориентировка в литературных понятиях: художественное произведение, искусство слова, автор (рассказчик), сюжет (последовательность событий), тема. Герой произведения: его портрет, речь, поступки, мысли, отношение автора к герою.

Общее представление об особенностях построения разных видов рассказывания: повествования (рассказ), описания (пейзаж, портрет, интерьер), рассуждения (монолог героя, диалог героев).

Сравнение прозаической и стихотворной речи (узнавание, различение), выделение особенностей стихотворного произведения (ритм, рифма).

Фольклорные и авторские художественные произведения (их различение).

Жанровое разнообразие произведений. Малые фольклорные формы (колыбельные песни, потешки, пословицы, поговорки, загадки): узнавание, различение, определение основного смысла. Сказки о животных, бытовые, волшебные. Художественные особенности сказок: лексика, построение (композиция). Литературная (авторская) сказка.

Рассказ, стихотворение, басня — общее представление о жанре, наблюдение за особенностями построения и выразительными средствами.

Творческая деятельность обучающихся

(на основе литературных произведений)

Интерпретация текста литературного произведения в творческой деятельности учащихся: чтение по ролям, инсценирование, драматизация, устное словесное рисование, знакомство с различными способами работы с деформированным текстом и использование их (установление причинно-следственных связей, последовательности событий, изложение с элементами сочинения, создание собственного текста на основе художественного произведения (текст по аналогии), репродукций картин художников, по серии иллюстраций к произведению или на основе личного опыта). Развитие умения различать состояние природы в различные времена года, настроение людей, оформлять свои впечатления в устной или письменной речи. Сравнивать свои тексты с художественными текстами-описаниями, находить литературные произведения, созвучные своему эмоциональному настрою, объяснять свой выбор.

Курс «Литературное чтение» рассчитан на 414 ч. В 1 классе на изучение литературного чтения отводится 40 ч (4ч в неделю, 10 учебных недель¹⁷), во 2—3 классах по 136 ч (4 ч в неделю, 34 учебные недели в каждом классе), в 4 классе – 102 ч (3 ч в неделю, 34 учебные недели), в 4 классе, где обучаются дети с ОВЗ, 4 часа в неделю, 34 учебные недели).

Ниже представлено тематическое планирование по учебникам «Литературное чтение» (авторы: *Л.Ф. Климанова, В.Г. Горецкий, М.В. Голованова, Л.А. Виноградская*)

ТЕМАТИЧЕСКИЙ ПЛАН

1 КЛАСС

№	Наименование разделов и тем	Всего часов
1	Вводный урок	1
2	Жили-были буквы	7
3	Сказки, загадки, небылицы	7
4	Апрель, апрель! Звенит капель!	5
5	И в шутку и всерьёз	5
6	Я и мои друзья	4
7	О братьях наших меньших	4
ИТОГО		33

2 КЛАСС

№	Наименование разделов	Всего часов
1	Вводный урок по курсу литературного чтения	1
2	Самое великое чудо на свете	4
3	Устное народное творчество	15
4	Люблю природу русскую. Осень	8 +2 резервных
5	Русские писатели	14
6	О братьях наших меньших	12
7	Из детских журналов	9
8	Люблю природу русскую. Зима	9
9	Писатели детям	17
10	Я и мои друзья	10
11	Люблю природу русскую. Весна	9
12	И в шутку и всерьёз	14
13	Литература зарубежных стран	12
ИТОГО		136

3 КЛАСС

№	Наименование разделов	Всего часов
1	Вводный урок по курсу литературного чтения.	1
2	Самое великое чудо на свете.	4
3	Устное народное творчество.	14
4	Поэтическая тетрадь 1.	11
5	Великие русские писатели.	24
6	Поэтическая тетрадь 2.	6
7	Литературные сказки	8
8	Были-небылицы	10
9	Поэтическая тетрадь 1	6
10	Люби живое	16
11	Поэтическая тетрадь 2	8
12	Собирай по ягодке – наберешь кузовок	12
13	По страницам детских журналов	8
14	Зарубежная литература	8
ИТОГО		136

4 КЛАСС (3,5 ЧАСА В НЕДЕЛЮ)

№	Наименование разделов	Всего часов
1	Вводный урок по курсу литературного чтения	1
2	Летописи, былины, жития	8
3	Чудесный мир классики	20
4	Поэтическая тетрадь	10
5	Литературные сказки	8
6	Делу время - потехе сейчас	7
7	Страна детства	7
8	Поэтическая тетрадь	5
9	Природа и мы	10
10	Поэтическая тетрадь	6
11	Родина	8
12	Страна Фантазия	12
13	Зарубежная литература	17
	ИТОГО	119

СОГЛАСОВАНО

Протокол заседания
методического объединения
учителей
начальных классов
от _____ № _____

СОГЛАСОВАНО

Заместитель директора по УВР

_____ И.Г.Малашенко
« _____ » _____ 20____ г.

Руководитель МО

_____ Н.С.Асеева

Муниципальное бюджетное общеобразовательное учреждение
муниципального образования город Краснодар
средняя общеобразовательная школа №42

УТВЕРЖДЕНО
решением педагогического совета
от 30 августа 2019 года протокол №1
Председатель _____ Н.В.Золотаренко

РАБОЧАЯ ПРОГРАММА

По литературному чтению на родном языке (русском)

Уровень образования (класс) начальное общее, 1 - 4 классы

Количество часов 7

Учитель Асеева Наталия Сергеевна

Программа разработана в соответствии с федеральным государственным стандартом начального общего образования на основе примерной рабочей программы по учебному предмету «Литературное чтение на родном языке (русском)» для образовательных организаций, реализующих программы начального общего образования ГБОУ ДПО «Институт развития образования» Краснодарского края

1. ПЛАНИРУЕМЫЕ РЕЗУЛЬТАТЫ ОСВОЕНИЯ УЧЕБНОГО ПРЕДМЕТА

ЛИЧНОСТНЫЕ

У учащихся будет сформировано:

- положительное отношение к урокам литературного чтения на родном языке;
- познавательный интерес, любовь, уважительное отношение к русскому языку, а через него – к родной культуре.

Учащиеся приобретают опыт:

- внимательного отношения к нравственному содержанию поступков;
- внимательного отношения к собственным переживаниям и переживаниям других людей;

У учащихся может быть сформировано:

- представление о русском языке как духовной, нравственной и культурной ценности народа;
- отношение к правильной устной и письменной речи как показателям общей культуры человека.

ПРЕДМЕТНЫЕ

Учащиеся научатся:

- воспринимать на слух художественное произведение в исполнении учителя, учащихся;
- читать вслух осмысленно, передавая нужную интонацию;
- отвечать на вопросы учителя по содержанию прочитанного;
- декламировать стихотворные произведения после предварительной подготовки, заучивать наизусть небольшие стихотворения;
- соотносить автора, название и героев прочитанных произведений;
- находить заглавие текста, называть автора произведения;
- знакомиться с книгой с опорой на три основных показателя: иллюстрацию, заглавие, фамилию автора;
- оценивать поступки героя с помощью учителя и с опорой на текст и личный опыт;
- узнавать сюжет по иллюстрациям;
- приводить примеры произведений фольклора (пословицы, загадки, сказки);

- различать элементы книги (обложка, оглавление, титульный лист, иллюстрация)
- понимать смысловозначительную роль ударения в словах. соблюдать нормы русского и родного литературного языка в собственной речи и оценивать соблюдение этих норм в речи собеседников (в объеме представленного в учебнике материала).

Учащиеся получают возможность научиться:

- соблюдать нормы русского родного литературного языка в собственной речи и оценивать соблюдение этих норм в речи собеседников (в объеме представленного материала);
- с помощью учителя задавать вопросы и отвечать на них;
- высказывать свое отношение к героям произведения с помощью учителя, опираясь на личный опыт;
- пересказывать небольшой текст своими словами с опорой на картину;
- выделять рифмы в тексте стихотворения;
- чувствовать ритм стихотворения (прохлопывать ритм);
- с помощью учителя объяснять значение слова с опорой на контекст, с использованием словарей и другой справочной литературы;
- ориентироваться в нравственном содержании прочитанного, с помощью учителя делать выводы, соотносить поступки героев с нравственными нормами;
- с помощью учителя участвовать в обсуждении прослушанного/прочитанного текста (задавать вопросы, высказывать и обосновывать собственное мнение, соблюдая правила речевого этикета)

МЕТАПРЕДМЕТНЫЕ

РЕГУЛЯТИВНЫЕ

Учащиеся научатся:

- определять и формулировать цель деятельности на уроке с помощью учителя;
- проговаривать последовательность действий на уроке;
- высказывать своё предположение (версию) на основе работы с материалом учебника;
- работать по предложенному учителем плану.

ПОЗНАВАТЕЛЬНЫЕ

Учащиеся научатся:

- находить ответы на вопросы в тексте, иллюстрациях;
- находить значения отдельных слов в толковом словаре (под руководством учителя);
- сравнивать героев разных произведений;
- делать выводы в результате совместной работы класса и учителя;
- преобразовывать информацию из одной формы в другую: подробно пересказывать небольшие тексты;

КОММУНИКАТИВНЫЕ

Учащиеся научатся:

- оформлять свои мысли в устной и письменной форме (на уровне предложения или небольшого текста);
- формулировать собственное мнение и позицию;
- участвовать в диалоге;
- слушать и понимать речь других;
- задавать вопросы;
- допускать возможность существования у людей различных точек зрения, в том числе не совпадающих с его собственной;
- договариваться с одноклассниками совместно с учителем о правилах поведения и общения и следовать им;
- учиться работать в паре.

Учащиеся получают возможность научиться:

- выбирать задание, тему проекта из предложенных, основываясь на своих интересах;
- знакомиться с новой книгой, ее автором, названием, иллюстрациями;
- внимательно слушать собеседника и оценивать его высказывание;
- сравнивать свой ответ с ответами одноклассников.

2. СОДЕРЖАНИЕ УЧЕБНОГО ПРЕДМЕТА «ЛИТЕРАТУРНОЕ ЧТЕНИЕ (НА РУССКОМ ЯЗЫКЕ)» (7 часов)

Русский язык: прошлое и настоящее (4 часа)

1.1 Особенности оформления книг в Древней Руси. Первые книги на Руси и начало книгопечатания (общее представление). Особенности оформления книг в Древней Руси: оформление красной строки и заставок.

1.2 Дом в старину: что как называлось. Слова, обозначающие предметы традиционного русского быта (*изба, терем, хоромы, горница,*

светлица, светец, лучина и т. д.). Работа со словом (распознавание прямого и переносного значения слов, их многозначность), целенаправленное пополнение активного словарного запаса.

1.3 Как называлось то, во что одевались в старину: (кафтан, кушак, рубаха, сарафан, лапти и т.д.). Слова, обозначающие предметы традиционного русского быта (национальная одежда. Особенности языка сказки (сравнения, синонимы, антонимы, и т.д.).

1.4 Звукопись в стихотворном художественном тексте. Звукопись (прием усиления изобразительности текста с помощью повторения ударных и безударных слогов, гласных и согласных звуков) в стихотворном художественном тексте. Поэтические повторы, образующие особое построение текста.

Язык в действии (1 час)

2.1 Наблюдение за сочетаемостью слов (пропедевтическая работа по предупреждению ошибок в сочетаемости слов). Монолог как форма речевого высказывания. Монологическое речевое высказывание небольшого объема с опорой на авторский текст, по предложенной теме или в виде (форме) ответа на вопрос. Отбор и использование выразительных средств языка (синонимы, антонимы, сравнение) с учетом особенностей монологического высказывания.

Секреты речи и текста (2 час)

3.1 Учимся разговаривать друг с другом. Диалог как вид речи. Особенности диалогического общения: понимать вопросы, отвечать на них, выслушивать, не перебивая, собеседника и в вежливой форме высказывать свое мнение о прочитанном.

3.2 Учимся разговаривать со взрослыми. Нормы речевого этикета в условиях учебного и внеучебного общения. Знакомство с особенностями этикета на основе прочитанных произведений.

3. ТЕМАТИЧЕСКОЕ ПЛАНИРОВАНИЕ «ЛИТЕРАТУРНОЕ ЧТЕНИЕ (НА РУССКОМ ЯЗЫКЕ) 1 класс

№ п/п	Раздел	Кол-во часов в год (час)	Темы	Рекомендуемые произведения
1.	Русский язык: прошлое и настоящее	4	Особенности оформления книг в Древней Руси	Е. Осетров «Сказ о друкаре Иване и его книгах»
			Дом в старину: что как называлось	Русские народные сказки «Заюшкина избушка»,

				«Зимовье зверей» и т.д.
			Как называлось то, во что одевались в старину: (кафтан, кушак, рубаха, сарафан, лапти и т.д.)	
			Звукопись в стихотворном художественном тексте.	«Все наоборот. Небылицы и нелепицы в стихах». Составитель Г. Кружков; «Русская поэзия детям». Составитель Е.О. Путилова; «Поезд стихов. Из зарубежной поэзии для детей».
2.	Язык в действии	1	Наблюдение за сочетаемостью слов (пропедевтическая работа по предупреждению ошибок в сочетаемости слов).	
3.	Секреты речи и текста	2	Учимся разговаривать друг с другом Учимся разговаривать друг со взрослыми	Васильева-Гангнус Л.В. «Азбука Вежливости»
	Итого	7		

СОГЛАСОВАНО

СОГЛАСОВАНО

Протокол заседания
методического объединения
учителей
начальных классов
от _____ № _____

Заместитель директора по УВР

_____ И.Г.Малашенко
« _____ » _____ 20 ____ г.

Руководитель МО

_____ Н.С.Асеева

Муниципальное бюджетное общеобразовательное учреждение
муниципального образования город Краснодар
средняя общеобразовательная школа №42

УТВЕРЖДЕНО
решением педагогического совета
от 30 августа 2019 года протокол №1
Председатель _____ Н.В.Золотаренко

РАБОЧАЯ ПРОГРАММА

По математике

Уровень образования (класс) начальное общее, 1 - 4 классы

Количество часов 540

Учитель Асеева Наталия Сергеевна

Программа разработана в соответствии с федеральным государственным стандартом начального общего образования на основе авторской программы для начальной школы общеобразовательных учреждений «Математика», авторы М.И.Башмаков, М.Г.Нефёдова, УМК «Планета знаний», М., АСТ, Астрель, 2014

Рабочая программа по математике составлена с учётом общих целей изучения курса, определённых федеральным государственным образовательным стандартом на основе программы курса «Математика» 1-4 класса авторы: М.И.Башмаков, М.Г.Нефёдова (УМК «Планета знаний») и является компонентом содержательного раздела ООП НОО МБОУ СОШ № 42

ПЛАНИРУЕМЫЕ РЕЗУЛЬТАТЫ освоения программы по математике к концу 1 класса

ЛИЧНОСТНЫЕ

У учащихся будут сформированы:

- положительное отношение к урокам математики;
могут быть сформированы:

- умение признавать собственные ошибки.

ПРЕДМЕТНЫЕ

Учащиеся научатся:

- читать, записывать и сравнивать числа от 0 до 100;
- представлять двузначное число в виде суммы десятков и единиц;
- выполнять устно сложение и вычитание чисел в пределах 100 без перехода через десяток (сложение и вычитание однозначных чисел, сложение и вычитание десятков, сложение двузначного числа с однозначным, вычитание однозначного числа из двузначного);
- выполнять сложение и вычитание с числом 0;
- правильно употреблять в речи названия числовых выражений (сумма, разность);
- решать текстовые задачи в 1 действие на сложение и вычитание (нахождение суммы, остатка, увеличение/уменьшение на несколько единиц, нахождение слагаемого);
- распознавать изученные геометрические фигуры (отрезок, ломаная; многоугольник, треугольник, квадрат, прямоугольник) и изображать их с помощью линейки на бумаге с разлиновкой в клетку;
- измерять длину заданного отрезка (в сантиметрах); чертить с помощью линейки отрезок заданной длины;
- находить длину ломаной и периметр многоугольника.

Учащиеся получат возможность научиться:

- вычислять значение числового выражения в 2-3 действия рациональными способами (с помощью группировки слагаемых или вычитаемых, дополнения чисел до ближайшего круглого числа);
- сравнивать значения числовых выражений.
- решать задачи в 2 действия по сформулированным вопросам.

МЕТАПРЕДМЕТНЫЕ

Регулятивные

Учащиеся научатся:

- отслеживать цель учебной деятельности (с опорой на маршрутные листы) и внеучебной (с опорой на развороты проектной деятельности);
- учитывать ориентиры, данные учителем, при освоении нового учебного материала;
- проверять результаты вычислений;
- адекватно воспринимать указания на ошибки и исправлять найденные ошибки.

Учащиеся получают возможность научиться:

- оценивать собственные успехи в вычислительной деятельности;
- планировать шаги по устранению пробелов (знание состава чисел).

Познавательные

Учащиеся научатся:

- анализировать условие задачи (выделять числовые данные и цель — что известно, что требуется найти);
- сопоставлять схемы и условия текстовых задач;
- устанавливать закономерности и использовать их при выполнении заданий (продолжать ряд, заполнять пустые клетки в таблице);
- осуществлять синтез числового выражения (восстановление деформированных равенств), условия текстовой задачи (восстановление условия по рисунку, схеме, краткой записи)
- сравнивать и классифицировать изображенные предметы и геометрические фигуры по заданным критериям;
- понимать информацию, представленную в виде текста, схемы, таблицы; дополнять таблицы недостающими данными.

Учащиеся получают возможность научиться:

- видеть аналогии и использовать их при освоении приемов вычислений;
- конструировать геометрические фигуры из заданных частей; достраивать часть до заданной геометрической фигуры; мысленно делить геометрическую фигуру на части;
- сопоставлять информацию, представленную в разных видах;
- выбирать задание из предложенных, основываясь на своих интересах.

Коммуникативные

Учащиеся научатся:

- сотрудничать с товарищами при выполнении заданий в паре: устанавливать и соблюдать очерёдность действий, сравнивать полученные результаты, выслушивать партнера, корректно сообщать товарищу об ошибках;
- задавать вопросы с целью получения нужной информации.

Учащиеся получают возможность научиться:

- организовывать взаимопроверку выполненной работы;
- высказывать свое мнение при обсуждении задания.

ПЛАНИРУЕМЫЕ РЕЗУЛЬТАТЫ освоения программы по математике к концу 2 класса

ЛИЧНОСТНЫЕ

У учащихся будут сформированы:

- положительное отношение и интерес к урокам математики;
- умение признавать собственные ошибки;
- оценивать собственные успехи в освоении вычислительных навыков;

могут быть сформированы:

- умение оценивать трудность заданий, предложенных для выполнения по выбору учащегося (материалы рубрики «Выбираем, чем заняться»);
- умение сопоставлять собственную оценку своей деятельности с оценкой её товарищами, учителем;
- восприятие математики как части общечеловеческой культуры.

ПРЕДМЕТНЫЕ

Учащиеся научатся:

- выполнять устно сложение и вычитание чисел в пределах 100 с переходом через десяток;
- выполнять табличное умножение и деление чисел на 2, 3, 4 и 5;
- выполнять арифметические действия с числом 0;
- правильно употреблять в речи названия компонентов сложения (слагаемые), вычитания (уменьшаемое, вычитаемое) и умножения (множители), а также числовых выражений (произведение, частное);
- определять последовательность действий при вычислении значения числового выражения;
- решать текстовые задачи в 1 действие на сложение и вычитание (нахождение уменьшаемого, вычитаемого, разностное сравнение), умножение и деление (нахождение произведения, деление на части и по содержанию);
- измерять длину заданного отрезка и выражать ее в сантиметрах и в миллиметрах; чертить с помощью линейки отрезок заданной длины;
- использовать свойства сторон прямоугольника при вычислении его периметра;
- определять площадь прямоугольника (в условных единицах с опорой на иллюстрации);
- различать прямой, острый и тупой углы; распознавать прямоугольный треугольник;
- определять время по часам.

Учащиеся получают возможность научиться:

- выполнять табличное умножение и деление чисел на 6, 7, 8, 9, 10;
- использовать переместительное и сочетательное свойства сложения и переместительное свойство умножения при выполнении вычислений;
- решать текстовые задачи в 2-3 действия;

- составлять выражение по условию задачи;
- вычислять значение числового выражения в несколько действий рациональным способом (с помощью изученных свойств сложения, вычитания и умножения);
- округлять данные, полученные путем измерения.

МЕТАПРЕДМЕТНЫЕ

Регулятивные

Учащиеся научатся:

- удерживать цель учебной деятельности на уроке (с опорой на ориентиры, данные учителем) и внеучебной (с опорой на развороты проектной деятельности);
- проверять результаты вычислений с помощью обратных действий;
- планировать собственные действия по устранению пробелов в знаниях (знание табличных случаев сложения, вычитания, умножения, деления).

Учащиеся получат возможность научиться:

- планировать собственную вычислительную деятельность;
- планировать собственную внеучебную деятельность (в рамках проектной деятельности) с опорой на шаблоны в рабочих тетрадях.

Познавательные

Учащиеся научатся:

- выделять существенное и несущественное в условии задачи; составлять краткую запись условия задачи;
- использовать схемы при решении текстовых задач;
- наблюдать за свойствами чисел, устанавливать закономерности в числовых выражениях и использовать их при вычислениях;
- выполнять вычисления по аналогии;
- соотносить действия умножения и деления с геометрическими моделями (площадью прямоугольника);
- вычислять площадь многоугольной фигуры, разбивая ее на прямоугольники.

Учащиеся получат возможность научиться:

- сопоставлять условие задачи с числовым выражением;
- сравнивать разные способы вычислений, решения задач;
- комбинировать данные при выполнении задания;
- ориентироваться в рисунках, схемах, цепочках вычислений;
- ориентироваться в календаре (недели, месяцы, рабочие и выходные дни);
- исследовать зависимости между величинами (длиной стороны прямоугольника и его периметром, площадью; скоростью, временем движения и длиной пройденного пути);
- получать информацию из научно-популярных текстов (под руководством учителя на основе материалов рубрики «Разворот истории»);

- пользоваться справочными материалами, помещенными в учебнике (таблицами сложения и умножения, именованным указателем).

Коммуникативные

Учащиеся научатся:

- организовывать взаимопроверку выполненной работы;
- высказывать свое мнение при обсуждении задания.

Учащиеся получают возможность научиться:

- сотрудничать с товарищами при выполнении заданий в паре: выполнять задания, предложенные товарищем; сравнивать разные способы выполнения задания; объединять полученные результаты при совместной презентации решения).

ПЛАНИРУЕМЫЕ РЕЗУЛЬТАТЫ освоения программы по математике к концу 3 класса

ЛИЧНОСТНЫЕ

У учащихся будут сформированы:

- положительное отношение и интерес к изучению математики;
- ориентация на сопоставление самооценки собственной деятельности с оценкой ее товарищами, учителем;

могут быть сформированы:

- ориентация на понимание причин личной успешности/неуспешности в освоении материала;
- чувство ответственности за выполнение своей части работы при работе в группах (в ходе проектной деятельности).

ПРЕДМЕТНЫЕ

Учащиеся научатся:

- называть, записывать и сравнивать числа в пределах 10 000;
- устно выполнять сложение и вычитание разрядных слагаемых в пределах 10 000;
- письменно выполнять сложение и вычитание чисел в пределах 10 000;
- правильно использовать в речи названия компонентов деления (делимое, делитель);
- использовать знание табличных случаев умножения и деления при устных вычислениях в случаях, легко сводимым к табличным;
- устно выполнять умножение и деление на однозначное число, используя правила умножения и деления суммы на число;
- письменно выполнять умножение на однозначное число в пределах 10 000;
- выполнять деление с остатком в пределах 100;
- выполнять умножение и деление на 10, 100, 1000;
- вычислять значение числового выражения, содержащего 3-4 действия со скобками;

- использовать свойства арифметических действий при вычислениях;
- находить неизвестные компоненты арифметических действий;
- решать текстовые задачи (на кратное сравнение; определение длины пути, времени и скорости движения; определение цены, количества товара и стоимости; определение начала, конца, длительности события);
- использовать взаимосвязь между длиной пройденного пути, временем и скоростью при решении задач;
- использовать названия единиц длины (дециметр), массы (грамм, килограмм), времени (секунда, сутки, неделя, год), емкости (литр) и метрические соотношения между ними при решении задач.

Учащиеся получают возможность научиться:

- письменно выполнять деление на однозначное число в пределах 1000;
- выполнять умножение и деление круглых чисел;
- оценивать приближенно результаты арифметических действий;
- вычислять значение числового выражения в 3-4 действия рациональным способом (с помощью свойств арифметических действий, знания разрядного состава чисел, признаков делимости).
- находить долю числа и число по доле;
- решать текстовые задачи на нахождение доли числа и числа по доле;
- соотносить слова «тонна», «миллиграмм» с единицами массы, «кубический метр», «кубический сантиметр», «кубический километр» с единицами объема;
- различать окружность и круг;
- делить круг на 2, 3, 4 и 6 частей с помощью циркуля и угольника;
- определять объем фигуры, состоящей из единичных кубиков.

МЕТАПРЕДМЕТНЫЕ

Регулятивные

Учащиеся научатся:

- осуществлять итоговый и пошаговый контроль результатов вычислений с опорой на знание алгоритмов вычислений и с помощью способов контроля результата (определение последней цифры ответа при сложении, вычитании, умножении, первой цифры ответа и количества цифр в ответе при делении);
- вносить необходимые коррективы в собственные вычислительные действия по итогам самопроверки;
- планировать собственную внеучебную деятельность (в рамках проектной деятельности) с опорой на шаблоны в рабочих тетрадях.

Учащиеся получают возможность научиться:

- планировать ход решения задачи в несколько действий;
- осуществлять итоговый контроль результатов вычислений с помощью освоенных приемов контроля результата (определение последней цифры ответа при сложении, вычитании, умножении, первой цифры ответа и количества цифр в ответе при делении);

- прогнозировать результаты вычислений (оценивать количество знаков в ответе);
- ставить цель собственной познавательной деятельности (в рамках проектной деятельности) и удерживать ее (с опорой на шаблоны в рабочих тетрадях).

Познавательные

Учащиеся научатся:

- использовать обобщенные способы решения задач (на определение стоимости, длины пройденного пути и др.);
- использовать свойства арифметических действий для выполнения вычислений и решения задач разными способами;
- сравнивать длину предметов, выраженную в разных единицах; сравнивать массу предметов, выраженную в разных единицах;
- ориентироваться в рисунках, схемах, цепочках вычислений;
- считывать данные из таблицы и заполнять данными ячейки таблицы;
- считывать данные с гистограммы;
- ориентироваться на «ленте времени», определять начало, конец и длительность события.

Учащиеся получают возможность научиться:

- выбирать наиболее удобный способ вычисления значения выражения;
- моделировать условие задачи освоенными способами; изменять схемы в зависимости от условия задачи;
- давать качественную оценку ответа к задаче («сможет ли...», «хватит ли...», «успеет ли...»);
- соотносить данные таблицы и диаграммы, отображать данные на диаграмме;
- проводить квази-исследования по предложенному плану.

Коммуникативные

Учащиеся научатся:

- задавать вопросы с целью получения нужной информации;
- обсуждать варианты выполнения заданий;
- осознавать необходимость аргументации собственной позиции и критической оценки мнения партнера.

Учащиеся получают возможность научиться:

- сотрудничать с товарищами при групповой работе (в ходе проектной деятельности): распределять обязанности; планировать свою часть работы; объединять полученные результаты при совместной презентации проекта.

ПЛАНИРУЕМЫЕ РЕЗУЛЬТАТЫ освоения программы по математике к концу 4 класса

ЛИЧНОСТНЫЕ

У учащихся будут сформированы:

- положительное отношение и интерес к изучению математики;
- ориентация на понимание причин личной успешности/неуспешности в освоении материала;

- умение признавать собственные ошибки;

могут быть сформированы:

- умение оценивать трудность предлагаемого задания;
- адекватная самооценка;
- чувство ответственности за выполнение своей части работы при работе в группе (в ходе проектной деятельности);
- восприятие математики как части общечеловеческой культуры;
- устойчивая учебно-познавательная мотивация учения.

ПРЕДМЕТНЫЕ

Учащиеся научатся:

- читать, записывать и сравнивать числа в пределах 1 000 000;
- представлять многозначное число в виде суммы разрядных слагаемых;
- правильно и уместно использовать в речи названия изученных единиц длины (метр, сантиметр, миллиметр, километр), площади (квадратный сантиметр, квадратный метр, квадратный километр), вместимости (литр), массы (грамм, килограмм, центнер, тонна), времени (секунда, минута, час, сутки, неделя, месяц, год, век); единицами длины, площади, массы, времени;
- сравнивать и упорядочивать изученные величины по их числовым значениям на основе знания метрических соотношений между ними; выражать величины в разных единицах измерения;
- выполнять арифметические действия с величинами;
- правильно употреблять в речи названия числовых выражений (сумма, разность, произведение, частное); названия компонентов сложения (слагаемые, сумма), вычитания (уменьшаемое, вычитаемое, разность), умножения (множители, произведение) и деления (делимое, делитель, частное);
- находить неизвестные компоненты арифметических действий;
- вычислять значение числового выражения, содержащего 3-4 действия на основе знания правил порядка выполнения действий;
- выполнять арифметические действия с числами 0 и 1;
- выполнять простые устные вычисления в пределах 1000;
- устно выполнять простые арифметические действия с многозначными числами;
- письменно выполнять сложение и вычитание многозначных чисел; умножение и деление многозначных чисел на однозначные и двузначные числа;

- проверять результаты арифметических действий разными способами;
- использовать изученные свойства арифметических действий при вычислении значений выражений;
- осуществлять анализ числового выражения, условия текстовой задачи и устанавливать зависимости между компонентами числового выражения, данными текстовой задачи;
- понимать зависимости между: скоростью, временем движением и длиной пройденного пути; стоимостью единицы товара, количеством купленных единиц товара и общей стоимостью покупки; производительностью, временем работы и общим объёмом выполненной работы; затратами на изготовление изделия, количеством изделий и расходом материалов;
- решать текстовые задачи в 2–3 действия: на увеличение/уменьшение количества; нахождение суммы, остатка, слагаемого, уменьшаемого, вычитаемого; нахождение произведения, деления на части и по содержанию, нахождение множителя, делимого, делителя; на стоимость; движение одного объекта; разностное и кратное сравнение;
- задачи в 1-2 действия на нахождение доли числа и числа по доле; на встречное движение и движение в противоположных направлениях: на производительность; на расход материалов;
- распознавать изображения геометрических фигур и называть их (точка, отрезок, ломаная, прямая, треугольник, четырёхугольник, многоугольник, прямоугольник, квадрат, куб, шар);
- различать плоские и пространственные геометрические фигуры;
- изображать геометрические фигуры на клетчатой бумаге;
- строить прямоугольник с заданными параметрами с помощью угольника;
- решать геометрические задачи на определение площади и периметра прямоугольника.

Учащиеся получают возможность научиться:

- выполнять умножение и деление на трёхзначное число;
- вычислять значения числовых выражений рациональными способами, используя свойства арифметических действий;
- прогнозировать результаты вычислений; оценивать результаты арифметических действий разными способами;
- решать текстовые задачи в 3–4 действия: на увеличение/уменьшение количества; нахождение суммы, остатка, слагаемого, уменьшаемого, вычитаемого; произведения, деления на части и по содержанию; нахождение множителя, делимого, делителя; задачи на стоимость; движение одного объекта; задачи в 1-2 действия на движение в одном направлении;
- видеть прямо пропорциональную зависимость между величинами и использовать её при решении текстовых задач;
- решать задачи разными способами.

МЕТАПРЕДМЕТНЫЕ

Регулятивные

Учащиеся научатся:

- удерживать цель учебной и внеучебной деятельности;
- учитывать ориентиры, данные учителем, при освоении нового учебного материала;
- использовать изученные правила, способы действий, приёмы вычислений, свойства объектов при выполнении учебных заданий и в познавательной деятельности;
- самостоятельно планировать собственную вычислительную деятельность и действия, необходимые для решения задачи;
- осуществлять итоговый и пошаговый контроль результатов вычислений с опорой на знание алгоритмов вычислений и с помощью освоенных приемов контроля результата (определение последней цифры ответа при сложении, вычитании, умножении, первой цифры ответа и количества цифр в ответе при делении);
- вносить необходимые коррективы в собственные действия по итогам самопроверки;
- сопоставлять результаты собственной деятельности с оценкой её товарищами, учителем;
- адекватно воспринимать аргументированную критику ошибок и учитывать её в работе над ошибками.

Учащиеся получают возможность научиться:

- планировать собственную познавательную деятельность с учётом поставленной цели (под руководством учителя);
- использовать универсальные способы контроля результата вычислений (прогнозирование результата, приёмы приближённых вычислений, оценка результата).

Познавательные

Учащиеся научатся:

- выделять существенное и несущественное в тексте задачи, составлять краткую запись условия задачи;
- моделировать условия текстовых задач освоенными способами;
- сопоставлять разные способы решения задач;
- использовать обобщённые способы решения текстовых задач (например, на пропорциональную зависимость);
- устанавливать закономерности и использовать их при выполнении заданий (продолжать ряд, заполнять пустые клетки в таблице, составлять равенства и решать задачи по аналогии);
- осуществлять синтез числового выражения (восстановление деформированных равенств), условия текстовой задачи (восстановление условия по рисунку, схеме, краткой записи);

- конструировать геометрические фигуры из заданных частей; достраивать часть до заданной геометрической фигуры; мысленно делить геометрическую фигуру на части;
- сравнивать и классифицировать числовые и буквенные выражения, текстовые задачи, геометрические фигуры по заданным критериям;
- понимать информацию, представленную в виде текста, схемы, таблицы, диаграммы; дополнять таблицы недостающими данными, достраивать диаграммы;
- находить нужную информацию в учебнике.

Учащиеся получают возможность научиться:

- моделировать условия текстовых задач, составлять генеральную схему решения задачи в несколько действий;
- решать задачи разными способами;
- устанавливать причинно-следственные связи, строить логическое рассуждение, проводить аналогии и осваивать новые приёмы вычислений, способы решения задач;
- проявлять познавательную инициативу при решении конкурсных задач;
- выбирать наиболее эффективные способы вычисления значения конкретного выражения;
- сопоставлять информацию, представленную в разных видах, обобщать её, использовать при выполнении заданий; переводить информацию из одного вида в другой;
- находить нужную информацию в детской энциклопедии, Интернете;
- планировать маршрут движения, время, расход продуктов;
- планировать покупку, оценивать количество товара и его стоимость;
- выбирать оптимальные варианты решения задач, связанных с бытовыми жизненными ситуациями (измерение величин, планирование затрат, расхода материалов).

Коммуникативные

Учащиеся научатся:

- сотрудничать с товарищами при выполнении заданий в паре: устанавливать очерёдность действий; осуществлять взаимопроверку; обсуждать совместное решение (предлагать варианты, сравнивать способы вычисления или решения задачи); объединять полученные результаты (при решении комбинаторных задач);
- задавать вопросы с целью получения нужной информации.

Учащиеся получают возможность научиться:

- учитывать мнение партнёра, аргументировано критиковать допущенные ошибки, обосновывать своё решение;
- выполнять свою часть обязанностей в ходе групповой работы, учитывая общий план действий и конечную цель;
- задавать вопросы с целью планирования хода решения задачи, формулирования познавательных целей в ходе проектной деятельности.

СОДЕРЖАНИЕ ПРОГРАММЫ 1 класс (132 ч)

Общие свойства предметов и групп предметов (10 ч)

Свойства предметов (форма, цвет, размер). Сравнительные характеристики предметов по размеру: больше-меньше, длиннее-короче, выше-ниже, шире-уже. Сравнительные характеристики положения предметов в пространстве: перед, между, за; ближе-дальше, слева-справа. Сравнительные характеристики последовательности событий: раньше-позже. Сравнительные количественные характеристики групп предметов: столько же, больше, меньше, больше на..., меньше на... .

Числа и величины (30 ч)

Счет предметов. Названия, запись, последовательность чисел до 100. Сравнение чисел (знаки сравнения). Числовой ряд, взаимное расположение чисел в числовом ряду (следующее число, предыдущее). Четные и нечетные числа. Десятичный состав двузначных чисел.

Масса, единицы массы (килограмм). Вместимость, единицы вместимости (литр).

Арифметические действия (45 ч)

Сложение, вычитание (смысл действий, знаки действий). Переместительный закон сложения. Взаимосвязь действий сложения и вычитания.

Таблица сложения в пределах 10. Сложение и вычитание в пределах 100 без перехода через десяток. Сложение и вычитание с числом 0.

Выражение (сумма, разность), значение выражения. Равенство, неравенство. Названия компонентов сложения и вычитания (слагаемые, уменьшаемое, вычитаемое). Нахождение значения выражения без скобок. Рациональные приёмы вычислений (перестановка и группировка слагаемых).

Текстовые задачи (15 ч)

Развитие способности понимания текста, содержащего числовые данные. Моделирование текста, содержащего числовые данные. Структура и элементы текстовой задачи (условие, вопрос, числовые данные, неизвестное). Краткая запись условия, восстановление условия задачи по краткой записи.

Решение текстовых задач: нахождение суммы и остатка, увеличение (уменьшение) на несколько единиц, нахождение слагаемого, нахождение уменьшаемого, нахождение вычитаемого.

Геометрические фигуры и величины (20 ч)

Пространственные отношения (выше–ниже, длиннее–короче, шире–уже, перед, за, между, слева–справа).

Отрезок, ломаная, прямая линия, кривая. Измерение длины отрезка, изображение отрезка заданной длины. Многоугольники: квадрат, прямоугольник, треугольник. Круг.

Длина. Единицы длины (сантиметр). Длина ломаной. Периметр многоугольника.

Площадь (на уровне наглядных представлений).

Работа с данными (12 ч)

Виды информации: текст, рисунок, схема, символьная запись. Сопоставление информации, представленной в разных видах.

Таблица (строка, столбец). Табличная форма представления информации. Чтение и заполнение таблиц.

2 класс (136 ч)

Числа и величины (15 ч)

Названия, запись, последовательность чисел до 1000. Сравнение чисел. Разряды (единицы, десятки, сотни).

Время, единицы времени (час, минута). Метрические соотношения между изученными единицами времени.

Арифметические действия (60 ч)

Сочетательный закон сложения. Таблица сложения в пределах 20. Сложение и вычитание чисел в пределах 100 с переходом через десяток. Письменное сложение и вычитание чисел. Проверка результатов вычитания сложением

Умножение, деление (смысл действий, знаки действий). Таблица умножения, соответствующие случаи деления. Умножение и деление с числами 0 и 1. Переместительный и сочетательный законы умножения. Взаимосвязь действий умножения и деления. Проверка результатов деления умножением.

Выражение (произведение, частное). Названия компонентов умножения и деления (множители, делимое, делитель). Порядок действий. Нахождение значения выражения со скобками. Рациональные приёмы вычислений (перестановка и группировка множителей, дополнение слагаемого до круглого числа).

Текстовые задачи (30 ч)

Составление краткой записи условия. Моделирование условия текстовой задачи.

Решение текстовых задач: разностное сравнение, нахождение произведения, деление на равные части, деление по содержанию, увеличение и уменьшение в несколько раз.

Геометрические фигуры и величины (15 ч)

Угол. Виды углов (острый, прямой, тупой). Виды треугольников (прямоугольный, равносторонний). Свойства сторон прямоугольника, квадрата, ромба (на уровне наглядных представлений).

Единицы длины (миллиметр, метр, километр). Измерение длины отрезка. Метрические соотношения между изученными единицами длины.

Единицы площади (квадратный метр, квадратный сантиметр, квадратный километр). Площадь прямоугольника.

Работа с данными (16 ч)

Интерпретация информации, представленной в виде рисунка, в табличной форме. Представление текста в виде схемы (моделирование условия задачи).

Знакомство с комбинаторными задачами. Решение комбинаторных задач с помощью схемы, таблицы.¹

3 класс (136 ч)

Числа и величины (15 ч)

Названия, запись, последовательность чисел до 10 000. Сравнение чисел. Разряды (единицы, десятки, сотни), разрядный состав трехзначных чисел. Представление чисел в виде суммы разрядных слагаемых.

Масса, единицы массы (тонна, грамм). Метрические соотношения между изученными единицами массы.

Время, единицы времени (секунда, сутки, неделя, месяц, год). Метрические соотношения между изученными единицами времени.

Скорость, единицы скорости.

Арифметические действия (50 ч)

Распределительный закон. Сложение и вычитание с переходом через разряд в пределах 10 000.

Письменное умножение на однозначное число в пределах 10 000. Деление с остатком. Письменное деление на однозначное число в пределах 1000.

Нахождение неизвестного компонента арифметических действий.

Рациональные приёмы вычислений (вычитание числа из суммы и суммы из числа, умножение и деление суммы на число).

Приёмы контроля и самопроверки результата вычислений (определение последней цифры результата сложения, вычитания, умножения; определение первой цифры результата деления и числа цифр в ответе).

Текстовые задачи (46 ч)

Моделирование условия текстовой задачи. Решение задач разными способами.

Решение текстовых задач: кратное сравнение; определение длины пути, времени и скорости движения; определение цены и стоимости; определение доли числа и числа по доле.

Геометрические фигуры и величины (15 ч)

Круг и окружность (радиус, диаметр). Построение окружности с помощью циркуля.

Единицы длины (дециметр). Метрические соотношения между изученными единицами длины.

Работа с данными (10 ч)

Чтение, заполнение таблиц, интерпретация данных таблицы. Работа с таблицами (планирование маршрута). Знакомство с диаграммами (столбчатая диаграмма, круговая диаграмма).

¹ Решение комбинаторных задач относится к вариативной части учебника. Изучение этого материала учитель планирует, исходя из уровня подготовленности класса или отдельных учащихся.

4 класс (136 ч)**Числа и величины (25 ч)**

Названия, запись, последовательность чисел до 1 000 000. Классы и разряды. Сравнение чисел.

Масса, единицы массы (центнер). Метрические соотношения между изученными единицами массы. Сравнение и упорядочивание величин по массе.

Время, единицы времени (век). Метрические соотношения между изученными единицами времени. Сравнение и упорядочивание промежутков времени по длительности.

Арифметические действия (35 ч)

Сложение и вычитание в пределах 1 000 000. Умножение и деление на двузначные и трехзначные числа. Рациональные приёмы вычислений (разложение числа на удобные слагаемые или множители; умножение на 5, 25, 9, 99 и т.д.). Оценка результата вычислений, определение числа цифр в ответе. Способы проверки правильности вычислений.

Числовые и буквенные выражения. Нахождение значения выражения с переменной. Обозначение неизвестного компонента арифметических действий буквой. Нахождение неизвестного компонента арифметических действий (усложненные случаи).

Действия с величинами.

Текстовые задачи (40 ч)

Моделирование условия задач на движение. Решение задач, содержащих однородные величины.

Решение текстовых задач: разностное и кратное сравнение, движение в противоположных направлениях; определение объёма работы, производительности и времени работы, определение расхода материалов.

Геометрические фигуры и величины (30 ч)

Плоские и пространственные геометрические фигуры. Куб. Изображение геометрических фигур на клетчатой бумаге.

Метрические соотношения между изученными единицами длины. Сравнение и упорядочивание величин по длине.

Единицы площади (ар, гектар). Метрические соотношения между изученными единицами площади. Сравнение и упорядочивание величин по площади.

Формулы периметра и площади прямоугольника. Решение задач на определение периметра и площади.

Работа с данными (6 ч)

Информация, способы представления информации, работа с информацией (сбор, передача, хранение). Виды диаграмм (столбчатая, линейная, круговая). Планирование действий (знакомство с понятием «алгоритм»).

Муниципальное бюджетное общеобразовательное учреждение
муниципального образования город Краснодар
средняя общеобразовательная школа №42

УТВЕРЖДЕНО
решением педагогического совета
от 30 августа 2019 года протокол №1
Председатель _____ Н.В.Золотаренко

РАБОЧАЯ ПРОГРАММА

По окружающему миру

Уровень образования (класс) начальное общее, 1 - 4 классы

Количество часов 135

Учитель Асеева Наталия Сергеевна

Программа разработана в соответствии с федеральным государственным стандартом начального общего образования на основе авторской программы для начальной школы общеобразовательных учреждений «Окружающий мир», авторы И.В.Потапов, Г.Г.Ивченкова, УМК «Планета знаний», М., АСТ, Астрель, 2014

Рабочая программа по окружающему миру составлена с учётом общих целей изучения курса, определённых федеральным государственным образовательным стандартом на основе программы курса «Окружающий мир» 1-4 классы авторы: И.В. Потапов, Г.Г. Ивченкова, Е.В. Саплина, А.И. Саплин (УМК «Планета знаний») и является компонентом содержательного раздела ООП НОО МБОУ СОШ № 42.

Программа рассчитана на 270 ч (2 ч в неделю): 1 класс – 66ч (2 ч в неделю), во 2-4 классах — 68ч (2 часа в неделю).

Ценностные ориентиры содержания учебного предмета

1. Формирование основ гражданской идентичности личности, включая:

- чувство сопричастности и гордости за свою Родину, народ и историю;
- осознание ответственности человека за благосостояние общества;
- восприятие мира как единого и целостного при разнообразии культур, национальностей, религий;
- отказ от деления на «своих» и «чужих»;
- уважение истории и культуры каждого народа.

2. Формирование психологических условий развития способности учащихся к общению, кооперации, сотрудничеству, включая:

- доброжелательность, доверие и внимание к людям,
- готовность к сотрудничеству и дружбе, оказанию помощи тем, кто в ней нуждается;
- уважение к окружающим — умение слушать и слышать партнера, признавать право каждого на собственное мнение и принимать решения с учетом позиций всех участников.

3. Развитие ценностно-смысловой сферы личности на основе общечеловеческой нравственности и гуманизма:

- принятие и уважение ценностей семьи и общества, школы и коллектива и стремление следовать им;
- ориентация в нравственном содержании и смысле поступков, как собственных, так и окружающих людей, развитие этических чувств — стыда, вины, совести как регуляторов морального поведения;
- формирование чувства прекрасного и эстетических чувств на основе знакомства с мировой и отечественной художественной культурой.

4. Развитие умения учиться как первого шага к самообразованию и самовоспитанию:

- развитие широких познавательных интересов, инициативы и любознательности, мотивов познания и творчества;
- формирование умения учиться и способности к организации своей деятельности (планированию, контролю, оценке).

5. Развитие самостоятельности, инициативы и ответственности личности как условия ее самоактуализации:

- формирование самоуважения и эмоционально-положительного отношения к себе;
- готовность открыто выразить и отстаивать свою позицию;

- критичность в отношении своих поступков и умение адекватно их оценивать;
- готовность к самостоятельным действиям, ответственность за их результаты;
- целеустремленность и настойчивость в достижении целей;
- жизненный оптимизм и готовность к преодолению трудностей;
- умение противостоять действиям и влияниям, представляющим угрозу жизни, здоровью и безопасности личности и общества в пределах своих возможностей.

ПЛАНИРУЕМЫЕ РЕЗУЛЬТАТЫ освоения программы по курсу «Окружающий мир»

к концу 1 класса

ЛИЧНОСТНЫЕ

У учащихся будут сформированы:

- ориентация на выполнение основных правил безопасного поведения в школе, дома, на улице, в общественных местах;
- понимание необходимости выполнения правил личной гигиены для сохранения здоровья;
- понимание необходимости бережного отношения к природе;
могут быть сформированы:
- понимание значения изучения курса «Окружающий мир»;
- понимание необходимости заботливого и уважительного отношения к членам семьи;
- понимание своей сопричастности к жизни страны;
- понимание красоты окружающего мира.

ПРЕДМЕТНЫЕ

Человек и природа

Учащиеся научатся:

- называть характерные признаки времен года;
- различать и называть части растений;
- ухаживать за комнатными растениями;
- выполнять правила поведения в природе, узнавать и называть некоторые охраняемые растения и животные;
- различать и называть основные части тела человека;
- называть органы чувств и рассказывать об их значении;
- приводить примеры культурных и дикорастущих растений, диких и домашних животных;
- рассказывать о значении домашних животных в жизни человека;
- приводить примеры представителей разных групп животных (насекомых, рыб, птиц, зверей).

Учащиеся получат возможность научиться:

- различать и приводить примеры объектов живой и неживой природы;

- *характеризовать особенности времен года (состояние неба, тепло или холодно, виды осадков, состояние растений и животных);*
- *называть основные возрастные периоды жизни человека;*
- *рассказывать о мире невидимых существ и их роли в распространении болезней;*
- *называть некоторые отличительные признаки основных групп животных (насекомые, рыбы, земноводные, пресмыкающиеся, птицы, звери);*
- *рассказывать о способах движения и питания животных;*
- *рассказывать об условиях, необходимых для жизни растений и животных;*
- *различать деревья, кустарники, травы, лиственные и хвойные растения;*
- *рассказывать, как развивается растение из семени;*
- *выращивать растение одним из изученных способов.*

Человек и общество

Учащиеся научатся:

- называть свое имя, отчество, фамилию, дату рождения, домашний адрес;
- выражать приветствие, благодарность, просьбу;
- выполнять элементарные правила личной гигиены, пользоваться предметами личной гигиены;
- рассказывать о профессиях родителей и работников школы;
- проявлять уважительное отношение к окружающим людям;
- выполнять основные правила безопасного поведения, дома, в школе, на улице, в природе и общественных местах;
- приводить примеры видов труда людей;
- узнавать герб и флаг России, называть ее столицу;
- различать и называть виды транспорта (наземный, водный, воздушный).

Учащиеся получают возможность научиться:

- *различать виды эмоционального состояния человека;*
- *воспроизводить гимн России.*

МЕТАПРЕДМЕТНЫЕ

Регулятивные

Учащиеся научатся:

- определять последовательность изучения материала, опираясь на иллюстративный ряд «маршрутного листа»;
- определять продвижение в овладении содержанием курса, что уже усвоено и что предстоит усвоить с опорой на маршрутные листы.

Учащиеся могут научиться:

- осуществлять контроль за усвоением учебного материала при выполнении заданий учебника;
- замечать и исправлять свои ошибки и ошибки одноклассников;
- осуществлять взаимопроверку при работе в паре.

Познавательные*Учащиеся научатся:*

- понимать информацию, представленную в виде текста, рисунков, схем;
- называть и различать окружающие предметы и их признаки;
- устанавливать правильную последовательность событий (времен года, месяцев, дней недели, времени суток).

Учащиеся могут научиться:

- осуществлять поиск информации при выполнении заданий и подготовке проектов;
- сравнивать объекты, выделяя сходства и различия;
- группировать различные предметы по заданному признаку.

Коммуникативные*Учащиеся научатся:*

- участвовать в диалоге при выполнении заданий;
- оценивать действия одноклассников.

Учащиеся могут научиться:

- осуществлять взаимопроверку при работе в паре;
- сотрудничать в поиске и сборе информации при выполнении совместно выбранного проекта.

**ПЛАНИРУЕМЫЕ РЕЗУЛЬТАТЫ освоения программы по курсу
«Окружающий мир»
к концу 2 класса**

ЛИЧНОСТНЫЕ*У учащихся будут сформированы:*

- понимание необходимости правильно вести себя дома, на улице, в гостях;
- понимание значения взаимопомощи в семье;
- способность оценивать свое поведение и поведение других детей в соответствии с правилами этикета;

могут быть сформированы:

- понимание значения изучения курса «Окружающий мир»;
- ориентация на соблюдение правил поведения в общественных местах;
- понимание ценности семейных отношений;
- способность ставить себя на место других людей в различных жизненных ситуациях.

ПРЕДМЕТНЫЕ**Человек и природа***Учащиеся научатся:*

- понимать значение наблюдений, опытов и измерений для познания мира;
- давать характеристику погоды по результатам наблюдений за неделю;
- приводить примеры приборов и инструментов;

- пользоваться термометром для измерения температуры воздуха, воды и тела человека;
- различать тела природы и изделия;
- приводить примеры тел и веществ;
- приводить примеры источников энергии;
- рассказывать об исследованиях глубин морей и океанов;
- рассказывать об исследованиях космоса;
- называть планеты земной группы: Меркурий, Венеру, Марс;
- рассказывать о нашей планете — Земле, нашей звезде — Солнце о спутнике Земли — Луне;
- рассказывать о значении камня в жизни человека;
- называть условия, необходимые для жизни растений и животных;
- приводить примеры растений и животных разных мест обитания (опушки леса, березового леса, ельника, соснового леса, озера или пруда);
- различать времена года по характерным признакам (продолжительности дня, положению Солнца на небосклоне, температуре воздуха, виду осадков, состоянию растений и животных);
- сравнивать результаты наблюдений за природой в разные времена года.

Учащиеся получают возможность научиться:

- *рассказывать о некоторых ученых и изобретателях;*
- *приводить примеры источников звука и объяснять вред шума;*
- *рассказывать о путешествии как способе познания мира, о великих географических открытиях;*
- *называть планеты Солнечной системы;*
- *отличать планету от звезды;*
- *показывать на глобусе материки и океаны;*
- *приводить примеры веществ в разных состояниях (твердом, жидком, газообразном);*
- *рассказывать об использовании электрической энергии;*
- *рассказывать о значении звука, света и цвета в жизни человека;*
- *понимать, что такое окружающая среда;*
- *приводить примеры разнообразия условий жизни растений и животных (опушка леса, березовый лес, ельник, сосновый лес, озеро или пруд);*
- *приводить примеры приспособленности растений и животных к условиям жизни и некоторых взаимосвязей в живой природе;*
- *рассказывать о влиянии деятельности человека на живую природу;*
- *проводить наблюдения и опыты с использованием простейших приборов и инструментов.*

Человек и общество

Учащиеся научатся:

- выполнять правила безопасного обращения с электроприборами;
- понимать значение науки и труда в жизни общества;

- рассказывать о некоторых знаменитых путешественниках, значении их открытий в жизни общества.

Учащиеся получают возможность научиться:

- понимать, что человек — часть общества и часть природы;
- понимать значение общества в жизни человека;
- осознавать то, что в обществе люди зависят друг от друга;
- рассказывать об условиях, необходимых для полноценного развития человека (общение, познание);
- понимать значение искусства как способа познания мира.

МЕТАПРЕДМЕТНЫЕ

Регулятивные

Учащиеся научатся:

- понимать свое продвижение в овладении содержанием курса 2 класса;
- проводить наблюдения и опыты по предложенному плану;
- оценивать правильность выполнения заданий.

Учащиеся могут научиться:

- развивать и тренировать свою наблюдательность;
- ставить цели проведения наблюдений и опытов;
- осуществлять контроль при проведении наблюдений и опытов;
- планировать собственное участие в проектной деятельности (с опорой на шаблон в рабочей тетради).

Познавательные

Учащиеся научатся:

- фиксировать результаты наблюдений в дневнике наблюдений с помощью условных знаков;
- понимать информацию, представленную в таблицах и схемах на страницах учебника;
- понимать значение справочников, словарей, энциклопедий;
- пользоваться справочником, помещенным в учебнике;
- понимать значение знаков и символов в жизни общества.

Учащиеся могут научиться:

- пользоваться справочниками, словарями, энциклопедиями для поиска информации при подготовке проекта;
- осуществлять описание объектов природы;
- сравнивать и классифицировать объекты природы по заданным признакам;
- устанавливать некоторые причинно-следственные связи изменений в погоде;
- обобщать результаты наблюдений за погодой, делать выводы.

Коммуникативные*Учащиеся научатся:*

- сотрудничать с одноклассниками при выполнении игровых заданий;
- осуществлять взаимопроверку при выполнении игровых заданий;
- ставить вопросы друг другу.

Учащиеся могут научиться:

- высказывать свое мнение при обсуждении различных жизненных ситуаций, возникающих в обществе;
- выполнять основные правила этикета (приветствовать, прощаться, благодарить, поздравлять).

**ПЛАНИРУЕМЫЕ РЕЗУЛЬТАТЫ освоения программы по курсу
«Окружающий мир»
к концу 3 класса**

ЛИЧНОСТНЫЕ*У учащихся будут сформированы:*

- понимание значения изучения курса «Окружающий мир»;
 - ориентация на выполнение основных правил бережного отношения к природе на основе понимания особенностей взаимодействия человека и природы;
 - ориентация на выполнение правил здорового образа жизни на основе знаний об организме человека;
 - осознание своей этнической принадлежности;
 - чувство гордости свою Родину;
- могут быть сформированы:*

- осознание себя как гражданина России;
- уважение к истории и культуре народов, населяющих Россию;
- понимание влияния эмоций на здоровье человека и необходимости управлять своими эмоциями.

ПРЕДМЕТНЫЕ**Человек и природа***Учащиеся научатся:*

- приводить примеры положительного и отрицательного отношения человека к природе;
- объяснять, что такое экология;
- понимать, что такое горизонт, линия горизонта;
- называть основные и промежуточные стороны горизонта;
- находить стороны горизонта по Солнцу и компасу;
- объяснять, что такое явление природы, приводить примеры явлений природы;
- рассказывать о трех состояниях воды в природе и переходе воды из одного состояния в другое, круговороте воды в природе;

- устанавливать с помощью опытов легко определяемые свойства воды, воздуха, горных пород и почвы;
- характеризовать различные водоемы (родник, озеро, река, пруд, водохранилище, море, океан);
- объяснять, как возникают облака, туман, изморозь, ветер;
- рассказывать о значении воды, воздуха, горных пород и почвы в жизни человека, необходимости их охраны и рационального использования;
- характеризовать органы растений и животных и их значение;
- характеризовать особенности движения, питания, дыхания, размножения и развития животных;
- различать основные группы растений (водоросли, мхи, папоротники, хвойные, цветковые) и животных (насекомые, рыбы, земноводные, пресмыкающиеся, птицы, млекопитающие);
- приводить примеры взаимосвязей между компонентами неживой и живой природы;
- рассказывать о влиянии человека на живую природу и необходимых мерах ее охраны;
- характеризовать важнейшие системы органов человека и их функции;
- выполнять основные правила личной гигиены;
- проводить простейшие опыты с растениями и фиксировать их результаты.
Учащиеся получают возможность научиться:
- различать существенные и несущественные признаки;
- приводить примеры физических и химических явлений природы;
- рассказывать об использовании энергии воды и ветра;
- рассказывать о четырех царствах живой природы;
- рассказывать о строении листовых и цветочных почек, цветка и семени;
- рассказывать о грибах и бактериях и их значении в природе и жизни человека;
- объяснять особенности питания и дыхания растений;
- характеризовать условия прорастания семян;
- рассказывать о предках культурных растений и домашних животных;
- приводить примеры взаимосвязей в неживой и живой природе;
- выявлять признаки приспособленности организмов к среде обитания.

Человек и общество

Учащиеся научатся:

- характеризовать территории расселения народов нашей страны на основе исторической карты;
- рассказывать, используя карту, о природных условиях, в которых живут народы нашей страны;
- описывать устройство города, жизнь и быт горожан;
- различать символы государства;
- показывать на политической карте РФ столицу России — город Москву;

- описывать государственные награды, рассказывать об их происхождении;
- характеризовать главный закон страны;
- рассказывать об устройстве нашего государства;
- раскрывать основные права и обязанности ребенка.
Учащиеся получают возможность научиться:
- узнавать об обычаях и традициях своего народа; приводить примеры традиций и обычаев;
- устанавливать связи между традициями народа и хозяйственной деятельностью региона;
- рассказывать об истории возникновения своего города (села); рассказывать о памятниках культуры своего города, села, края;
- рассказывать о символах своего города; раскрывать взаимосвязь символики с хозяйственной, политической и культурной жизнью города;
- объяснять историю происхождения и развития основных символов государства;
- приводить примеры подвигов и личных поступков людей, которые отмечены государственными наградами.

МЕТАПРЕДМЕТНЫЕ

Регулятивные

Учащиеся научатся:

- понимать цель познавательной деятельности;
- планировать свои действия при выполнении заданий учебника;
- осуществлять текущий контроль и оценку результатов выполнения заданий.

Учащиеся могут научиться:

- самостоятельно планировать свои действия при выполнении учебных заданий;
- самостоятельно осуществлять текущий контроль и оценку результатов выполнения заданий;
- ставить цель собственной познавательной деятельности и планировать ее (в рамках проектной деятельности).

Познавательные

Учащиеся научатся:

- доказывать то или иное свойство изучаемого объекта путем постановки несложных опытов;
- сравнивать и классифицировать изучаемые объекты по различным признакам;
- находить необходимую информацию в учебнике;
- получать информацию, используя тексты, таблицы, рисунки, схемы;
- моделировать процессы развития растений и животных по заданиям учебника и рабочих тетрадей;

- понимать информацию, представленную на исторической карте.
Учащиеся могут научиться:
- получать дополнительную информацию по изучаемой теме, пользуясь справочной литературой;
- самостоятельно моделировать некоторые природные процессы.
- ориентироваться на «ленте времени»; указывать хронологические рамки и периоды основных исторических процессов;
- устанавливать причинно-следственные связи между историческими событиями и их последствиями (под руководством учителя)
- сравнивать исторические события.

Коммуникативные

Учащиеся научатся:

- выполнять парные и групповые задания в классе и на экскурсиях;
- совместно проводить опыты, обсуждая их результаты и делая выводы.
Учащиеся могут научиться:
- распределять обязанности и контролировать друг друга при выполнении учебных заданий и проектов.

ПЛАНИРУЕМЫЕ РЕЗУЛЬТАТЫ освоения программы по курсу
«Окружающий мир» к концу 4 класса

ЛИЧНОСТНЫЕ

У учащихся будут сформированы:

- положительное отношение и интерес к изучению природы, человека, истории своей страны;
- способность к самооценке;
- осознание себя как гражданина России, чувства патриотизма, гордости за историю и культуру своей страны, ответственности за общее благополучие;
- знание основных правил поведения в природе и обществе и ориентация на их выполнение;
- понимание необходимости здорового образа жизни, соблюдение правил безопасного поведения в природе и обществе;
- чувство прекрасного на основе знакомства с природой и культурой родного края;
- понимание значения семьи в жизни человека и необходимости взаимопомощи в семье;

могут быть сформированы:

- устойчивый интерес к изучению природы, человека, истории своей страны;
- умение оценивать трудность предлагаемого задания;
- адекватная самооценка;
- чувство ответственности за выполнение своей части работы при работе в группе;

- установка на здоровый образ жизни и её реализация в своём поведении;
- осознанные устойчивые эстетические предпочтения в мире природы;
- осознанное положительное отношение к культурным ценностям;
- основы экологической культуры;
- уважительное отношение к созидательной деятельности человека на благо семьи, школы, страны;
- целостное представление о природе и обществе как компонентах единого мира.

ПРЕДМЕТНЫЕ

Человек и природа

Учащиеся научатся:

- проводить самостоятельно наблюдения в природе и элементарные опыты, используя простейшие приборы; фиксировать результаты;
- давать характеристику погоды (облачность, осадки, температура воздуха, направление ветра) по результатам наблюдений за неделю и за месяц;
- различать план местности и географическую карту;
- читать план с помощью условных знаков;
- различать формы поверхности суши (равнины, горы, холмы, овраги), объяснять, как Солнце, вода и ветер изменяют поверхность суши, как изменяется поверхность суши в результате деятельности человека;
- показывать на карте и глобусе материки и океаны, горы, равнины, моря, крупные реки, границы России, некоторые города России;
- приводить примеры полезных ископаемых и доказывать необходимость их бережного использования;
- объяснять, что такое природное сообщество, приводить примеры признаков приспособленности организмов к условиям жизни в сообществах, некоторых взаимосвязей между обитателями природных сообществ, использования природных сообществ и мероприятий по их охране;
- характеризовать особенности природы своего края: формы поверхности, важнейшие полезные ископаемые, водоёмы, почву, природные и искусственные сообщества; рассказывать об использовании природы своего края и её охране;
- устанавливать связи между объектами и явлениями природы (в неживой природе, между неживой и живой природой, в живой природе, между природой и человеком);
- рассказывать о форме Земли, её движении вокруг оси и Солнца, об изображении Земли на карте полушарий;
- объяснять, что такое природные зоны, характеризовать особенности природы и хозяйственной деятельности человека в основных природных зонах России, особенности природоохранных мероприятий в каждой природной зоне;

- выполнять правила поведения в природе.
Учащиеся получают возможность научиться:
- *рассказывать о грозных явлениях природы, объяснять зависимость погоды от ветра;*
- *предсказывать погоду по местным признакам;*
- *характеризовать основные виды почв;*
- *характеризовать распределение воды и суши на Земле;*
- *объяснять, что такое экосистема, круговорот веществ в природе, экологическая пирамида, защитная окраска животных;*
- *приводить примеры приспособленности растений природных сообществ к совместной жизни;*
- *объяснять причины смены времён года;*
- *применять масштаб при чтении плана и карты;*
- *отмечать на контурной карте горы, моря, реки, города и другие географические объекты;*
- *объяснять некоторые взаимосвязи в природе, между природой и человеком;*
- *давать оценку влиянию деятельности человека на природу;*
- *определять причины положительных и отрицательных изменений в природе в результате хозяйственной деятельности человека и его поведения;*
- *делать элементарные прогнозы возможных последствий воздействия человека на природу;*
- *участвовать в мероприятиях по охране природы.*

Человек и общество

Учащиеся научатся:

- различать государственную символику Российской Федерации (герб, флаг, гимн); показывать на карте границы Российской Федерации;
- различать права и обязанности гражданина, ребёнка;
- описывать достопримечательности столицы и родного края; показывать их на карте;
- описывать основные этапы развития государства (Древняя Русь, Московское царство, Российская империя, Российское государство);
- называть ключевые даты и описывать события каждого этапа истории (IX в. — образование государства у восточных славян; 988 г. — крещение Руси; 1380 г. — Куликовская битва; 1613 г. — изгнание иностранных захватчиков из Москвы, начало новой династии Романовых; 1703 г. — основание Санкт-Петербурга; XVIII в. — создание русской армии и флота, новая система летоисчисления; 1755 г. — открытие Московского университета; 1812 г. — изгнание Наполеона из Москвы; 1861 г. — отмена крепостного права; февраль 1917 г. — падение династии Романовых; октябрь 1917 г. — революция; 1922 г. — образование СССР; 1941–1945 гг. — Великая Отечественная война; апрель 1961 г. — полёт в космос

Гагарина; 1991 г. — распад СССР и провозглашение Российской Федерации суверенным государством);

- соотносить исторические события с датами, конкретную дату с веком; соотносить дату исторического события с «лентой времени»;
- находить на карте места важнейших исторических событий российской истории;
- рассказывать о ключевых событиях истории государства;
- рассказывать об основных событиях истории своего края.

Учащиеся получают возможность научиться:

- описывать государственное устройство Российской Федерации, основной положения Конституции;
- сопоставлять имена исторических личностей с основными этапами развития государства (князь Владимир, Александр Невский, Дмитрий Донской, Иван III, Иван IV, Кузьма Минин и Дмитрий Пожарский, царь Алексей Михайлович, император Пётр I, Екатерина II, А. В. Суворов, Ф. Ф. Ушаков, М. В. Ломоносов, М. И. Кутузов, Александр II, Николай II, В. И. Ленин, И. В. Сталин, маршал Г. К. Жуков, действующий президент РФ);
- характеризовать основные научные и культурные достижения своей страны;
- описывать культурные достопримечательности своего края.

МЕТАПРЕДМЕТНЫЕ

Регулятивные

Учащиеся научатся:

- принимать и сохранять цель познавательной деятельности;
- планировать свои действия в соответствии с поставленной целью;
- осуществлять пошаговый и итоговый контроль;
- осознавать свое продвижение в овладении знаниями и умениями.

Учащиеся могут научиться:

- самостоятельно планировать свои действия в соответствии с поставленной целью;
- самостоятельно адекватно оценивать правильность выполнения задания и вносить необходимые коррективы.

Познавательные

Учащиеся научатся:

- находить необходимую информацию в учебнике и справочной литературе;
- понимать информацию, представленную в виде текста, схемы, таблицы, диаграммы, плана, карты;
- использовать готовые модели (глобус, карта) для объяснения природных явлений;
- осуществлять анализ (описание) объектов природы с выделением существенных и несущественных признаков;

- проводить сравнение и классификацию объектов природы по заданным признакам;
- устанавливать причинно-следственные связи изменений в природе;
- обобщать результаты наблюдений за погодой, неживой и живой природой, делать выводы;
- выделять существенную информацию из учебных и научно-популярных текстов;
- устанавливать причинно-следственные связи между историческими событиями и их последствиями (под руководством учителя);
- сравнивать исторические события, делать обобщения.

Учащиеся могут научиться:

- осуществлять поиск информации с использованием ресурсов библиотек и Интернета;
- моделировать цепи питания и схему круговорота веществ в природе;
- сравнивать и классифицировать объекты природы, самостоятельно выбирая основания.
- сопоставлять информацию, представленную в разных видах, обобщать её и использовать при выполнении заданий;
- устанавливая причинно-следственные связи изменений в природе, проводить аналогии;
- сравнивать исторические и литературные источники;
- строить логическую цепочку рассуждений на основании исторических источников;
- собирать краеведческий материал, описывать его.

Коммуникативные

Учащиеся научатся:

- сотрудничать с одноклассниками при выполнении заданий в паре: устанавливать очерёдность действий, осуществлять взаимопроверку.

Учащиеся могут научиться:

- распределять обязанности при работе в группе;
- учитывать мнение партнёра, аргументировано критиковать допущенные ошибки, обосновывать своё решение.

СОДЕРЖАНИЕ ПРОГРАММЫ 1 класс (66 ч)

Пришла пора учиться (13 ч)

Что изучает предмет «Окружающий мир».

Ты и твоё имя. Ты учишься в школе. Устройство школьного здания. Занятия в школе. Правила поведения в школе. Профессии работников школы. Взаимоотношения учитель — ученик, ученик — ученик. Необходимость бережного отношения к школьному имуществу.

Во дворе школы. Устройство школьного двора. Дорога в школу. Основные правила безопасного поведения на улице. Твой распорядок дня.

Человек (13 ч)

Как развивается человек: младенец, дошкольник, младший школьник, подросток, взрослый, старый. Основные особенности каждого возрастного периода.

Как человек воспринимает окружающий мир. Органы чувств человека: глаза, нос, уши, язык, кожа и их значение.

Человеку важно быть здоровым. Основные части тела человека: голова, шея, туловище, руки, ноги. Элементарные правила личной гигиены. Осанка. Основные условия здорового образа жизни: правильное питание, соответствующая погоде одежда, закаливание, занятия физкультурой и спортом. Предупреждение инфекционных заболеваний.

Эмоциональные состояния от восприятия явлений окружающего мира: грусть, веселье, злость, испуг, спокойствие, удивление и т. п. Способность замечать эмоциональные состояния окружающих людей, сопереживать им. Первые представления о самонаблюдении и самоконтроле. Значение внимательности и наблюдательности в жизни человека.

Природа в жизни человека (21 ч)

Природа живая и неживая. Явления природы. Первые представления о воде и воздухе.

Времена года. Временные периоды: год, месяц, неделя, сутки. Общее представление о сезонных ритмах. Особенности погоды в разные времена года. Сезонные изменения в жизни растений и животных.

Мир растений. Строение растения (на примере цветкового): корень, стебель, лист, цветок, плод с семенами. Жизненные формы растений: деревья, кустарники, травы. Лиственные и хвойные растения. Дикорастущие и культурные растения. Ядовитые растения.

Как развивается растение. Условия жизни растений: свет, тепло, вода, воздух, почва. Комнатные растения, уход за ними. Значение комнатных растений в жизни человека.

Мир животных. Где живут животные. Строение и разнообразие животных: насекомые, рыбы, земноводные, пресмыкающиеся, птицы, звери. Движение и питание животных. Что необходимо животным для жизни. Дикие и домашние животные. Уход за домашними животными. Значение домашних животных в жизни человека.

Необходимость бережного отношения к растениям и животным. Редкие растения и животные, их охрана. Красная книга.

Человек среди людей (17 ч)

Наша страна — Россия. Столица, герб, флаг, гимн. Представление о народах, населяющих нашу страну.

Дом, домашний адрес. Общее представление о городе и селе. Как строят дома.

Семья, её состав. Статус ребёнка в семье (дочь, сын, внук, внучка, брат, сестра). Родственные связи. Внимательное и заботливое отношение членов семьи друг к другу, обязанности членов семьи, профессии родителей. Отдых в семье. Основные правила безопасного поведения дома.

Основные формы культурного поведения в обществе: приветствие, выражение благодарности, умение высказать просьбу, умение вести себя за столом, дома и в гостях, в транспорте и общественных местах.

Экскурсии: по школе, во дворе школы, в природу (начало осени, середина осени, зима, весна).

2 класс (68 ч)

Как люди познают мир (15 ч)

Первые представления о науке как способе познания мира. Люди науки — учёные, разнообразие их профессий.

Наблюдения, опыты, измерения, фиксация результатов. Общее представление о приборах и инструментах. Измерение температуры воздуха и воды с помощью термометра, определение времени по часам. Организация наблюдений за сезонными изменениями в природе.

Знакомство с источниками информации: энциклопедии, словари, справочники. Значение и использование символов и знаков человеком.

Искусство как способ познания мира.

Мы живём на планете Земля (14 ч)

Первые представления о космосе: звёзды, созвездия, планеты. Солнечная система.

Наша планета Земля. Первые представления о форме Земли. Спутник Земли — Луна.

Глобус — модель Земли. Материки и океаны. Вращение Земли вокруг оси, смена дня и ночи.

Космические исследования: наблюдения за планетами и звёздами с помощью приборов; искусственные спутники Земли; первый полёт человека в космос.

Как человек изучал земной шар: некоторые географические открытия, исследование морей и океанов.

Природа вокруг нас (23 ч)

Первые представления о телах и веществах: твёрдых, жидких и газообразных; энергии, свете, цвете и звуке в природе и жизни человека.

В мире камня. Знакомство с разнообразием и использованием камня человеком. Красота камня.

Общее представление об окружающей среде. Разнообразие условий жизни растений и животных на суше и в воде.

Растения и животные — обитатели суши, их приспособленность к условиям жизни на примере леса.

Растения и животные — обитатели водоёмов, признаки их приспособленности к условиям жизни.

Общее представление о взаимосвязях между растениями и животными в природе. Влияние человека на живую природу, необходимость бережного отношения к природе.

Люди вокруг нас (12 ч)

Первые представления о человеке как социальном существе: человек — член общества. Роль общения с другими людьми в развитии человека. Роль труда в жизни человека и общества. Значение совместного труда в обществе. Ознакомление с жизнью людей в первобытном обществе.

Семья — ячейка общества. Состав семьи, бюджет, деньги. Распределение обязанностей в семье. Посильная помощь детей другим членам семьи.

Этика и культура поведения человека в обществе. Поведение дома, на улице, в гостях. Нежелательные привычки, их преодоление. Освоение правил поведения в обществе.

Экскурсии: в лиственный лес, в хвойный лес, к водоёму.

3 класс (68 ч)

Природа вокруг нас (8 ч)

Окружающая человека среда. Экология — наука о взаимодействии человека и всех других живых существ с окружающей средой.

Горизонт, стороны горизонта. Ориентирование по Солнцу, компасу и местным признакам.

Разнообразие явлений природы, физические и химические явления.

Тела и вещества, их свойства. Первые представления о строении вещества.

Вода, воздух, горные породы и почва (16 ч)

Три состояния воды. Свойства воды в жидком состоянии: текучесть, прозрачность, цвет, запах, вкус, теплопроводность, способность растворять другие вещества.

Свойства снега и льда. Свойства воды в газообразном состоянии.

Вода в природе: родники, водоёмы (озеро, река, море, океан — естественные водоёмы; пруд, водохранилище — искусственные водоёмы). Облака, роса, туман, иней, изморозь. Круговорот воды в природе.

Значение воды в жизни человека. Энергия падающей воды. Необходимость рационального использования воды, охрана воды от загрязнения.

Воздух — необходимое условие жизни. Состав воздуха: азот, кислород, углекислый газ. Примеси в воздухе.

Свойства воздуха: занимает место, не имеет цвета и запаха, плохо проводит тепло, сжимаем и упруг, при нагревании расширяется, при охлаждении сжимается.

Ветер. Использование энергии ветра человеком.

Загрязнение воздуха дымом, пылью, другими газами. Необходимость охраны воздуха от загрязнения.

Горные породы, их разнообразие: твёрдые, жидкие, газообразные.

Горные породы как полезные ископаемые. Некоторые доступные для наблюдения свойства полезных ископаемых: песка, глины, гранита, известняка. Использование важнейших полезных ископаемых человеком. Добыча и охрана полезных ископаемых.

Почва и её состав: перегной, песок, глина, вода, воздух. Главное отличие почвы от горной породы — плодородие. Как образуется почва. Значение и охрана почвы.

О царствах живой природы (16 ч)

Четыре царства живой природы — растения, животные, грибы, бактерии.

Отличие живых существ от тел неживой природы. Основные среды обитания живых существ: наземно-воздушная, водная, почвенная, другие живые существа.

Первые представления о растении как организме.

Органы растения: корень, побег, цветок и плод, их значение в жизни растения. Вещества, из которых состоит растение.

Разнообразие растений: водоросли, мхи, папоротники, хвойные, цветковые.

Как человек научился выращивать растения. Предки культурных растений.

Питание и дыхание растений. Испарение воды листьями растений. Размножение растений. Расселение плодов и семян. Развитие растений из семени.

Значение растений в природе и жизни человека. Влияние деятельности человека на мир растений. Редкие и исчезающие растения своей местности. Охрана растений.

Первые представления об организме животного. Отличие животных от растений.

Разнообразие животных: черви, ракообразные, паукообразные, насекомые, рыбы, земноводные, пресмыкающиеся, птицы, млекопитающие.

Как человек приручил животных. Наши домашние животные и их предки.

Как животные воспринимают окружающий мир. Передвижение, дыхание, питание, размножение и развитие животных.

Значение животных в природе и жизни человека. Необходимость бережного отношения к животным. Меры по охране животных.

Грибы, особенности их строения и разнообразие. Значение грибов в природе и жизни человека.

Бактерии, их значение в природе и жизни человека.

Человек (10 ч)

Человек — часть живой природы. Общее представление об организме человека. Отличие человека от животных. Окружающая среда и здоровье человека.

Кожа. Гигиена кожи. Первая помощь при ранениях, ушибах, ожогах, обморожении.

Опорно-двигательная система. Скелет, его значение для организма. Осанка и здоровье. Как сохранить правильную осанку. Мышцы. Работа мышц. Значение физической культуры и труда для укрепления мышц.

Кровеносная система, её значение. Необходимость укрепления органов кровообращения.

Дыхательная система. Гигиена дыхания. Предупреждение простудных заболеваний.

Пищеварительная система, её значение. Гигиена питания. Зубы и уход за ними.

Выделение. Значение удаления из организма ненужных и вредных продуктов жизнедеятельности.

Органы чувств, их значение и гигиена.

Нервная система, её значение в организме человека. Гигиена нервной системы. Эмоции и темперамент.

Человек в обществе (18 ч)

Народы, живущие на территории России. Национальные обычаи, традиции.

Города России. История возникновения. Имя города, символы города. История города в памятниках и достопримечательностях.

Москва — столица России. Герб Москвы. Москва в исторических памятниках.

Государственные символы России. История происхождения герба, флага, гимна. Государственные награды.

Основной закон страны. Конституция. Права и обязанности ребёнка. Как устроено наше государство. Органы власти.

Экскурсии: ориентирование на местности, знакомство с разнообразием неживой и живой природы в окрестностях школы, изучение влияния деятельности человека на природу.

4 класс (68 ч)

Наш край (22 ч)

Значение природных условий края для жизни и деятельности людей.

Погода: температура воздуха, облачность, осадки, ветер. Изменчивость погоды. Предсказание погоды.

Вид местности. Рисунок местности, план местности, карта местности. Масштаб и условные знаки. Из истории создания карт.

Формы поверхности суши: равнина, гора, холм, долина, овраг, балка. Изменение форм поверхности суши в результате естественного разрушения горных пород.

Формы поверхности суши, созданные человеком: карьер, отвалы, насыпь, курган.

Полезные ископаемые нашего края. Их значение в жизни человека.

Почвы нашего края, их виды. Охрана почв.

Природные сообщества: луг, лес, водоём. Разнообразие организмов в сообществах, их приспособленность к условиям жизни и взаимосвязи. Влияние деятельности человека на природные сообщества, их рациональное использование и охрана.

Искусственные сообщества: поле и сад. Выращивание зерновых, овощных, технических, плодовых и ягодных растений. Животные искусственных сообществ, их связь с растениями. Уход за искусственными сообществами — условие их существования.

Экскурсии: в смешанный лес, к водоёму, на луг или в поле.

Наша Родина на планете Земля (12 ч)

Форма и размеры Земли. Карта полушарий. Материки и океаны.

Движение Земли вокруг своей оси и вокруг Солнца. Тепловые пояса.

Распределение света и тепла — основная причина разнообразия условий жизни на Земле.

Путешествие по материкам: пустыня Африки, экваториальные леса Южной Америки, Антарктида, Австралия, Евразия.

Наша Родина на карте. Формы поверхности России: равнины, горы. Основные водоёмы России: реки, озера, моря. Некоторые крупные города России.

Основные природные зоны России: зона арктических пустынь, тундра, лесная зона, степи. Особенности природных условий в каждой зоне, разнообразие организмов, их приспособленность к условиям жизни и взаимосвязи.

Зависимость жизни и деятельности людей от природных условий каждой зоны. Влияние деятельности человека на природные зоны. Охрана природы в каждой природной зоне.

Основные экологические проблемы России. Причины нарушения природного равновесия и пути преодоления сложившейся ситуации.

Международное сотрудничество по охране природы. Ответственность людей за будущее планеты Земля.

История нашей Родины (34 ч)

Что изучает история. Источники знаний о прошлом (былины, легенды, летописи, находки археологов). История на карте.

История Отечества. Знакомство с основными этапами и событиями истории государства.

Древняя Русь. Образование государства. Крещение Руси. Культура, быт и нравы древнерусского государства.

Российское государство в XIII—XVII вв.

Нашествие монголо-татар. Дмитрий Донской и Куликовская битва. Александр Невский.

Объединение земель вокруг Москвы. Иван III. Конец ордынского ига. Грозный царь Иван IV.

Смутное время на Руси. Кузьма Минин и Дмитрий Пожарский. Начало династии Романовых. Культура, быт и нравы государства в XIV—XVII вв.

Российское государство в XVIII—XIX вв.

Пётр I — царь-реформатор. Строительство Петербурга. Создание русского флота. Быт и нравы Петровской эпохи.

Правление Екатерины II. Жизнь дворян, крепостных крестьян. Военные успехи: А.В. Суворов и Ф.Ф. Ушаков. Культура, быт и нравы Екатерининской эпохи. М.В. Ломоносов и создание первого университета.

Правление Александра I. Война с Наполеоном. Бородинское сражение. Полководец М.И. Кутузов.

Реформы в России, отмена крепостного права. Александр II — царь-освободитель. Культура, быт и нравы в России XIX в.

Россия в XX в.

Революция в России и свержение самодержавия. Жизнь и быт людей в 20—30-е годы.

Великая Отечественная война (1941—1945). Крупнейшие битвы Великой Отечественной войны. Тыл в годы войны.

Основные вехи развития России во 2-й половине XX века.

Основные достижения страны в науке и культуре. Изменения в быту и повседневной жизни.

Ближние и дальние соседи России.

Примерное тематическое планирование составлено по учебнику «Окружающий мир» 1-4 классы авторы: И.В. Потапов, Г.Г. Ивченкова, Е.В. Саплина, А.И. Саплин (УМК «Планета знаний»)

СОГЛАСОВАНО

Протокол заседания
методического объединения
учителей

начальных классов

от _____ № _____

СОГЛАСОВАНО

Заместитель директора по УВР

_____ И.Г.Малашенко

« _____ » _____ 20 ____ г.

Руководитель МО

_____ Н.С.Асеева

Муниципальное бюджетное общеобразовательное учреждение
муниципального образования город Краснодар
средняя общеобразовательная школа №42

УТВЕРЖДЕНО
решением педагогического совета
от 30 августа 2019 года протокол №1
Председатель _____ Н.В.Золотаренко

РАБОЧАЯ ПРОГРАММА

По окружающему миру

Уровень образования (класс) начальное общее, 1 - 4 классы

Количество часов 135

Учитель Асеева Наталия Сергеевна

Программа разработана в соответствии с федеральным государственным стандартом начального общего образования на основе авторской программы для начальной школы общеобразовательных учреждений «Окружающий мир», автор А.А.Плешаков, УМК «Школа России», М., Просвещение, 2014

Программа по учебному предмету «Окружающий мир» составлена с учётом общих целей изучения курса, определённых федеральным государственным образовательным стандартом на основе программы курса «Окружающий мир» 1-4 классы (Сборник рабочих программ. 1-4 классы. УМК «Школа России», Окружающий мир; М., «Просвещение», 2014 г. Автор: А.А. Плешаков и является компонентом содержательного раздела ООП НОО МБОУ СОШ № 42

Планируемые результаты изучения курса «Окружающий мир». 1 класс **ЛИЧНОСТНЫЕ РЕЗУЛЬТАТЫ**

У обучающегося будут сформированы:

- первичное представление о гражданской идентичности в форме осознания «Я» как юного гражданина России, одновременно осознающего свою принадлежность к определённому этносу*;
- умение использовать позитивную лексику, передающую положительные чувства в отношении своей Родины;
- первичное представление о ценностях многонационального российского общества (образ Родины как семьи разных народов, образ Москвы как духовной ценности, важной для разных народов)*;
- ценностные представления о своей семье и своей малой родине;
- первичные представления об изменении человека и окружающего мира с течением времени, овладение первоначальными навыками адаптации в изменяющемся мире на основе представлений о развитии техники, в том числе электронной;
- представление о новой социальной роли ученика, правилах школьной жизни (быть готовым к уроку, бережно относиться к школьным принадлежностям – учебнику, рабочей тетради и др.);
- положительное отношение к школе и учебной деятельности;
- первичное представление о личной ответственности за свои поступки через бережное отношение к природе и окружающему миру в целом;
- эстетические чувства, впечатления от восприятия предметов и явлений окружающего мира;
- этические чувства, эмоционально-нравственная отзывчивость на основе взаимодействия с другими людьми и с природой, доброжелательное отношение к сверстникам, стремление прислушиваться к мнению одноклассников*;
- потребность сотрудничества со взрослыми и сверстниками на основе взаимодействия при выполнении совместных заданий*;
- первоначальная установка на безопасный, здоровый образ жизни через выявление потенциальной опасности окружающих предметов, знакомство с правилами безопасности в быту, при переходе улицы, в транспорте, осознание важности правильной подготовки ко сну, правильного питания, выполнения гигиенических процедур;

- бережное отношение к материальным и духовным ценностям через знакомство с трудом людей разных профессий.

МЕТАПРЕДМЕТНЫЕ РЕЗУЛЬТАТЫ

Регулятивные

Обучающийся научится:

- понимать и принимать учебную задачу, сформулированную учителем;
- сохранять учебную задачу урока (воспроизводить её в ходе урока по просьбе учителя);
- выделять из темы урока известные знания и умения;
- планировать своё высказывание (продумывать, что сказать вначале, а что потом);
- планировать свои действия на отдельных этапах урока (целеполагание, проблемная ситуация, работа с информацией и пр. по усмотрению учителя);
- сверять выполнение работы по алгоритму, данному в учебнике или рабочей тетради;
- осуществлять контроль, коррекцию и оценку результатов своей деятельности, используя «Странички для самопроверки»;
- фиксировать в конце урока удовлетворённость/неудовлетворённость своей работой на уроке (с помощью средств, предложенных учителем), позитивно относиться к своим успехам/неуспехам.

Познавательные

Обучающийся научится:

- понимать и толковать условные знаки и символы, используемые в учебнике для передачи информации (*условные обозначения, выделения цветом, оформление в рамки и пр.*);
- находить и выделять под руководством учителя необходимую информацию из текстов, иллюстраций, в учебных пособиях и пр.;
- понимать схемы учебника, передавая содержание схемы в словесной форме;
- понимать содержание текста, интерпретировать смысл, применять полученную информацию при выполнении заданий учебника, рабочей тетради или заданий, предложенных учителем;
- анализировать объекты окружающего мира с выделением отличительных признаков;
- проводить сравнение и классификацию объектов по заданным критериям;
- устанавливать элементарные причинно-следственные связи;
- строить рассуждение (или доказательство своей точки зрения) по теме урока в соответствии с возрастными нормами;
- проявлять индивидуальные творческие способности при выполнении рисунков, схем, подготовке сообщений и пр.;

- располагать рассматриваемые объекты, события и явления на шкале относительного времени «раньше — теперь».

Коммуникативные

Обучающийся научится:

- включаться в диалог с учителем и сверстниками;
- формулировать ответы на вопросы;
- слушать партнёра по общению (деятельности), не перебивать, не обрывать на полуслове, вникать в смысл того, о чём говорит собеседник;
- договариваться и приходить к общему решению;
- излагать своё мнение и аргументировать свою точку зрения;
- интегрироваться в группу сверстников, проявлять стремление ладить с собеседниками, не демонстрировать превосходство над другими, вежливо общаться;
- признавать свои ошибки, озвучивать их, соглашаться, если на ошибки указывают другие;
- употреблять вежливые слова в случае неправоты «Извини, пожалуйста», «Прости, я не хотел тебя обидеть», «Спасибо за замечание, я его обязательно учту» и др.;
- понимать и принимать совместно со сверстниками задачу групповой работы (работы в паре), распределять функции в группе (паре) при выполнении заданий;
- строить монологическое высказывание, владеть диалогической формой речи (с учётом возрастных особенностей, норм);
- готовить небольшие сообщения с помощью взрослых (родителей, воспитателя ГПД и пр.) по теме проекта.

ПРЕДМЕТНЫЕ РЕЗУЛЬТАТЫ

Обучающийся научится:

- правильно называть родную страну, родной город, село (малую родину);
- различать флаг и герб России;
- узнавать некоторые достопримечательности столицы;
- называть по именам, отчествам и фамилиям членов своей семьи;
- проводить наблюдения в окружающем мире с помощью взрослого;
- проводить опыты с водой, снегом и льдом;
- различать изученные объекты природы (камни, растения, животных, созвездия);
- различать овощи и фрукты;
- определять с помощью атласа-определителя растения и животных;
- описывать по плану дерево, рыбу, птицу, своего домашнего питомца (кошку, собаку);
- сравнивать растения, животных, относить их к определённым группам;
- сравнивать реку и море;
- использовать глобус для знакомства с формой нашей планеты;
- находить на глобусе холодные и жаркие районы;

- различать животных холодных и жарких районов;
- изготавливать модели Солнца, звёзд, созвездий, Луны;
- различать прошлое, настоящее и будущее;
- называть дни недели и времена года в правильной последовательности;
- соотносить времена года и месяцы;
- находить некоторые взаимосвязи в окружающем мире;
- объяснять причины возникновения дождя и ветра;
- перечислять цвета радуги в правильной последовательности;
- ухаживать за комнатными растениями, животными живого уголка;
- мастерить простейшие кормушки и подкармливать птиц;
- отдельно собирать мусор в быту;
- соблюдать правила поведения в природе;
- правильно готовиться ко сну, чистить зубы и мыть руки;
- подбирать одежду для разных случаев;
- правильно обращаться с электричеством и электроприборами;
- правильно переходить улицу;
- соблюдать правила безопасной езды на велосипеде;
- различать виды транспорта;
- соблюдать правила безопасности в транспорте.

Планируемые результаты изучения курса «Окружающий мир». 2 класс **ЛИЧНОСТНЫЕ РЕЗУЛЬТАТЫ**

У обучающегося будут сформированы:

- более глубокое представление о гражданской идентичности в форме осознания «Я» как юного гражданина России, обладателя и носителя государственного языка Российской Федерации — русского языка*;
- представления о связях между изучаемыми объектами и явлениями действительности (в природе и обществе);
- представление о необходимости бережного, уважительного отношения к культуре разных народов России, выступающей в форме национального языка, национальной одежды, традиционных занятий и праздничных обычаев;
- овладение первоначальными навыками адаптации в изменяющемся мире на основе представлений о сезонных изменениях в природе и жизни людей;
- понимание и принятие норм и правил школьной жизни, внутренняя позиция школьника на уровне положительного отношения к предмету «Окружающий мир»;
- познавательные мотивы учебной деятельности, понимание того, как знания и умения, приобретаемые на уроках окружающего мира, могут быть полезны в жизни;
- представление о личной ответственности за свои поступки на основе понимания их последствий и через практику бережного отношения к растениям, животным, окружающим людям*;

- эстетические чувства, впечатления через восприятие картин природы, архитектурных сооружений и других достопримечательностей Москвы, Санкт-Петербурга, других городов России и разных стран;
- этические чувства и нормы на основе представлений о взаимоотношениях людей в семье, семейных традициях, своей родословной, осознания ценностей дружбы, согласия, взаимопомощи, а также через освоение норм экологической этики;
- способность к сотрудничеству со взрослыми и сверстниками на основе взаимодействия при выполнении совместных заданий, в том числе учебных проектов*;
- установка на безопасный, здоровый образ жизни на основе представлений о строении и работе организма человека, режиме дня, правилах личной гигиены, правилах безопасного поведения в быту, на улице, в природном окружении, при контактах с незнакомыми людьми;
- бережное отношение к материальным и духовным ценностям через выявление связей между отраслями экономики, построение элементарных производственных цепочек, осмысление вклада труда людей разных профессий в создание материальных и духовных ценностей.

МЕТАПРЕДМЕТНЫЕ

РЕЗУЛЬТАТЫ

Регулятивные

Обучающийся научится:

- понимать и принимать учебную задачу, сформулированную совместно с учителем;
- сохранять учебную задачу урока (воспроизводить её на определённом этапе урока при выполнении задания по просьбе учителя);
- выделять из темы урока известные и неизвестные знания и умения;
- планировать своё высказывание (выстраивать последовательность предложений для раскрытия темы);
- планировать последовательность операций на отдельных этапах урока;
- фиксировать в конце урока удовлетворённость/неудовлетворённость своей работой на уроке (с помощью средств, предложенных учителем), объективно относиться к своим успехам/неуспехам;
- оценивать правильность выполнения заданий, используя «Странички для самопроверки» и шкалы оценивания, предложенные учителем;
- соотносить выполнение работы с алгоритмом, составленным совместно с учителем;
- контролировать и корректировать своё поведение по отношению к сверстникам в ходе совместной деятельности.

Познавательные

Обучающийся научится:

- понимать и толковать условные знаки и символы, используемые в учебнике и рабочих тетрадях для передачи информации;

- находить и выделять при помощи взрослых информацию, необходимую для выполнения заданий, из разных источников;
- использовать схемы для выполнения заданий, в том числе схемы-аппликации, схемы-рисунки;
- понимать содержание текста, интерпретировать смысл, фиксировать полученную информацию в виде записей, рисунков, фотографий, таблиц;
- анализировать объекты окружающего мира, схемы, рисунки с выделением отличительных признаков;
- классифицировать объекты по заданным (главным) критериям;
- сравнивать объекты по заданным критериям (по эталону, на ощупь, по внешнему виду);
- осуществлять синтез объектов при работе со схемами-аппликациями;
- устанавливать причинно-следственные связи между явлениями;
- строить рассуждение (или доказательство своей точки зрения) по теме урока в соответствии с возрастными нормами;
- проявлять индивидуальные творческие способности при выполнении рисунков, рисунков-символов, условных знаков, подготовке сообщений, иллюстрировании рассказов;
- моделировать объекты, явления и связи в окружающем мире (в том числе связи в природе, между отраслями экономики, производственные цепочки).

Коммуникативные

Обучающийся научится:

- включаться в коллективное обсуждение вопросов с учителем и сверстниками;
- формулировать ответы на вопросы;
- слушать партнёра по общению и деятельности, не перебивать, не обрывать на полуслове, вникать в смысл того, о чём говорит собеседник;
- договариваться и приходить к общему решению при выполнении заданий;
- высказывать мотивированное суждение по теме урока (на основе своего опыта и в соответствии с возрастными нормами);
- поддерживать в ходе выполнения задания доброжелательное общение друг с другом;
- признавать свои ошибки, озвучивать их, соглашаться, если на ошибки указывают другие;
- употреблять вежливые слова в случае неправоты «Извини, пожалуйста», «Прости, я не хотел тебя обидеть», «Спасибо за замечание, я его обязательно учту» и др.;
- понимать и принимать задачу совместной работы (парной, групповой), распределять роли при выполнении заданий;
- строить монологическое высказывание, владеть диалогической формой речи (с учётом возрастных особенностей, норм);

- готовить небольшие сообщения, проектные задания с помощью взрослых;
- составлять небольшие рассказы на заданную тему.

ПРЕДМЕТНЫЕ РЕЗУЛЬТАТЫ

Обучающийся научится:

- находить на карте Российскую Федерацию, Москву — столицу России;
- называть субъект Российской Федерации, в котором находится город (село), где живут учащиеся;
- различать государственные символы России — флаг, герб, гимн;
- приводить примеры народов России;
- сравнивать город и село, городской и сельский дома;
- различать объекты природы и предметы рукотворного мира;
- оценивать отношение людей к окружающему миру;
- различать объекты и явления неживой и живой природы;
- находить связи в природе, между природой и человеком;
- проводить наблюдения и ставить опыты;
- измерять температуру воздуха, воды, тела человека;
- определять объекты природы с помощью атласа-определителя;
- сравнивать объекты природы, делить их на группы;
- ухаживать за комнатными растениями и животными живого уголка;
- находить нужную информацию в учебнике и дополнительной литературе;
- соблюдать правила поведения в природе, читать и рисовать экологические знаки;
- различать составные части экономики, объяснять их взаимосвязь;
- прослеживать производственные цепочки, изображать их с помощью моделей;
- узнавать различные строительные машины и материалы, объяснять их назначение;
- различать виды транспорта;
- приводить примеры учреждений культуры и образования;
- определять профессии людей по фотографиям и описаниям, находить взаимосвязи между трудом людей различных профессий;
- различать внешнее и внутреннее строение тела человека;
- правильно строить режим дня, соблюдать правила личной гигиены;
- соблюдать правила безопасного поведения на улице и в быту, на воде и в лесу;
- различать основные дорожные знаки, необходимые пешеходу;
- соблюдать основные правила противопожарной безопасности;
- правильно вести себя при контактах с незнакомцами;
- оценивать характер взаимоотношений людей в семье, в школе, в кругу сверстников;
- приводить примеры семейных традиций;

- соблюдать правила вежливости при общении со взрослыми и сверстниками, правила культурного поведения в школе и других общественных местах;
- различать стороны горизонта, обозначать их на схеме;
- ориентироваться на местности разными способами;
- различать формы земной поверхности, сравнивать холм и гору;
- различать водные объекты, узнавать их по описанию;
- читать карту и план, правильно показывать на настенной карте;
- находить и показывать на глобусе и карте мира материки и океаны;
- различать физическую и политическую карты, находить и показывать на политической карте мира разные страны.

Планируемые результаты изучения курса «Окружающий мир». 3 класс **ЛИЧНОСТНЫЕ РЕЗУЛЬТАТЫ**

У обучающегося будут сформированы:

- овладение основами гражданской идентичности личности в форме осознания «Я» как гражданина России, знающего и любящего её природу и культуру;
- проявление чувства гордости за свою Родину, в том числе через знакомство с историко-культурным наследием городов Золотого кольца России;
- формирование гуманистических и демократических ценностных ориентаций на основе знакомства с историко-культурным наследием и современной жизнью разных стран, в том числе стран зарубежной Европы;
- целостный взгляд на мир в единстве природы, народов и культур через последовательное рассмотрение взаимосвязей в окружающем мире, в том числе в природе, между природой и человеком, между разными странами и народами;
- уважительное отношение к иному мнению, истории и культуре других народов на основе знакомства с многообразием стран и народов на Земле, выявления общего и различного в политическом устройстве государств;
- формирование начальных навыков адаптации в мире через освоение основ безопасной жизнедеятельности, правил поведения в природной и социальной среде;
- внутренняя позиция школьника на уровне осознания и принятия образца ответственного ученика; мотивы учебной деятельности (учебно-познавательные, социальные); осознание личностного смысла учения как условия успешного взаимодействия в природной среде и социуме;
- осознание личностной ответственности за свои поступки, в том числе по отношению к своему здоровью и здоровью окружающих, к объектам природы и культуры;

- эстетические чувства, впечатления через восприятие природы в ее многообразии, знакомство с архитектурными сооружениями, памятниками истории и культуры городов России и разных стран мира;
- этические чувства и нормы на основе представлений о внутреннем мире человека, его душевных богатствах, а также через освоение норм экологической этики;
- способность к сотрудничеству со взрослыми и сверстниками в разных социальных ситуациях (при ведении домашнего хозяйства, пользовании личными деньгами, соблюдении правил экологической безопасности в семье), доброжелательное отношение к окружающим, бесконфликтное поведение, стремление прислушиваться к чужому мнению, в том числе в ходе проектной и внеурочной деятельности;
- установка на безопасный, здоровый образ жизни на основе знаний о системах органов человека, гигиене систем органов, правилах поведения в опасных ситуациях (в квартире, доме, на улице, в окружающей местности, в природе), правил экологической безопасности в повседневной жизни;
- мотивация к творческому труду, работе на результат, бережное отношение к материальным и духовным ценностям в ходе освоения знаний из области экономики.

МЕТАПРЕДМЕТНЫЕ

РЕЗУЛЬТАТЫ

Регулятивные

Обучающийся научится:

- понимать учебную задачу, сформулированную самостоятельно и уточнённую учителем;
- сохранять учебную задачу урока (самостоятельно воспроизводить её в ходе выполнения работы на различных этапах урока);
- выделять из темы урока известные и неизвестные знания и умения;
- планировать своё высказывание (выстраивать последовательность предложений для раскрытия темы, приводить примеры);
- планировать свои действия в течение урока;
- фиксировать в конце урока удовлетворённость/неудовлетворённость своей работой на уроке (с помощью средств, разработанных совместно с учителем); объективно относиться к своим успехам/неуспехам;
- оценивать правильность выполнения заданий, используя «Странички для самопроверки» и критерии, заданные учителем;
- соотносить выполнение работы с алгоритмом и результатом;
- контролировать и корректировать своё поведение с учётом установленных правил;
- в сотрудничестве с учителем ставить новые учебные задачи.

Познавательные

Обучающийся научится:

- понимать и толковать условные знаки и символы, используемые в учебнике, рабочих тетрадях и других компонентах УМК для передачи информации;
- выделять существенную информацию из литературы разных типов (справочной и научно-познавательной);
- использовать знаково-символические средства, в том числе элементарные модели и схемы для решения учебных задач;
- понимать содержание текста, интерпретировать смысл, фиксировать полученную информацию в виде схем, рисунков, фотографий, таблиц;
- анализировать объекты окружающего мира, таблицы, схемы, диаграммы, рисунки с выделением отличительных признаков;
- классифицировать объекты по заданным (главным) критериям;
- сравнивать объекты по различным признакам;
- осуществлять синтез объектов при составлении цепей питания, схемы круговорота воды в природе, схемы круговорота веществ и пр.;
- устанавливать причинно-следственные связи между явлениями, объектами;
- строить рассуждение (или доказательство своей точки зрения) по теме урока в соответствии с возрастными нормами;
- проявлять индивидуальные творческие способности при выполнении рисунков, условных знаков, подготовке сообщений, иллюстрировании рассказов и т. д.;
- моделировать различные ситуации и явления природы (в том числе круговорот воды в природе, круговорот веществ).

Коммуникативные

Обучающийся научится:

- включаться в диалог и коллективное обсуждение с учителем и сверстниками, проблем и вопросов;
- формулировать ответы на вопросы;
- слушать партнёра по общению и деятельности, не перебивать, не обрывать на полуслове, вникать в смысл того, о чём говорит собеседник;
- договариваться и приходить к общему решению в совместной деятельности;
- высказывать мотивированное, аргументированное суждение по теме урока;
- проявлять стремление ладить с собеседниками, ориентироваться на позицию партнёра в общении;
- признавать свои ошибки, озвучивать их;
- употреблять вежливые слова в случае неправоты «Извини, пожалуйста», «Прости, я не хотел тебя обидеть», «Спасибо за замечание, я его обязательно учту» и др.;

- понимать и принимать задачу совместной работы, распределять роли при выполнении заданий;
- строить монологическое высказывание, владеть диалогической формой речи (с учётом возрастных особенностей, норм);
- готовить сообщения, фоторассказы, проекты с помощью взрослых;
- составлять рассказ на заданную тему;
- осуществлять взаимный контроль и оказывать в сотрудничестве необходимую взаимопомощь;
- продуктивно разрешать конфликты на основе учёта интересов всех его участников.

ПРЕДМЕТНЫЕ РЕЗУЛЬТАТЫ

Обучающийся научится:

- находить на карте города Золотого кольца России, приводить примеры достопримечательностей этих городов;
- осознавать необходимость бережного отношения к памятникам истории и культуры;
- находить на карте страны — соседи России и их столицы;
- определять и кратко характеризовать место человека в окружающем мире;
- осознавать и раскрывать ценность природы для людей, необходимость ответственного отношения к природе;
- различать внешность человека и его внутренний мир, наблюдать и описывать проявления внутреннего мира человека;
- различать тела, вещества, частицы, описывать изученные вещества;
- проводить наблюдения и ставить опыты, используя лабораторное оборудование;
- исследовать с помощью опытов свойства воздуха, воды, состав почвы, моделировать круговорот воды в природе;
- классифицировать объекты живой природы, относя их к определённым царствам и другим изученным группам;
- пользоваться атласом-определителем для распознавания природных объектов;
- обнаруживать взаимосвязи в природе, между природой и человеком, изображать их с помощью схем, моделей и использовать для объяснения необходимости бережного отношения к природе;
- приводить примеры растений и животных из Красной книги России;
- использовать тексты и иллюстрации учебника, другие источники информации для поиска ответов на вопросы, объяснений, подготовки собственных сообщений о природе;
- устанавливать связь между строением и работой различных органов и систем органов человека;
- использовать знания о строении и жизнедеятельности организма человека для сохранения и укрепления своего здоровья;
- оказывать первую помощь при несложных несчастных случаях;

- вырабатывать правильную осанку;
- выполнять правила рационального питания, закаливания, предупреждения болезней;
- понимать необходимость здорового образа жизни и соблюдать соответствующие правила;
- правильно вести себя при пожаре, аварии водопровода, утечке газа;
- соблюдать правила безопасности на улицах и дорогах, различать дорожные знаки разных групп, следовать их указаниям;
- понимать, какие места вокруг нас могут быть особенно опасны, предвидеть скрытую опасность и избегать её;
- соблюдать правила безопасного поведения в природе;
- понимать, что такое экологическая безопасность, соблюдать правила экологической безопасности в повседневной жизни;
- раскрывать роль экономики в нашей жизни;
- осознавать значение природных богатств в хозяйственной деятельности человека, необходимость бережного отношения к природным богатствам;
- различать отрасли экономики, обнаруживать взаимосвязи между ними;
- понимать роль денег в экономике, различать денежные единицы некоторых стран;
- объяснять, что такое государственный бюджет, осознавать необходимость уплаты налогов гражданами страны;
- понимать, как ведётся хозяйство семьи;
- обнаруживать связи между экономикой и экологией, строить простейшие экологические прогнозы;
- рассказывать по карте о различных странах, дополнять эти сведения информацией из других источников (таблица, текст и иллюстрации учебника);
- приводить примеры достопримечательностей разных стран, ценить уважительные, добрососедские отношения между странами и народами;
- использовать различные справочные издания, детскую литературу для поиска информации о человеке и обществе.

Планируемые результаты изучения курса «Окружающий мир». 4 класс **ЛИЧНОСТНЫЕ РЕЗУЛЬТАТЫ**

У обучающегося будут сформированы:

- основы гражданской идентичности личности в форме осознания «Я» как гражданина России, ответственного за сохранение её природного и культурного наследия;
- умение осознанно использовать обществоведческую лексику для выражения своих представлений о правах и обязанностях гражданина России, о правах ребёнка, о государственном устройстве Российской Федерации;
- чувства сопричастности к отечественной истории через историю своей семьи и гордости за свою Родину, российский народ, историю России

посредством знакомства с достижениями страны, вкладом соотечественников в её развитие;

- осознание своей этнической принадлежности в контексте принципа российской гражданственности «Единство в многообразии»;
- понимание себя наследником ценностей многонационального российского общества и всего человечества, в том числе на основе формирования понятий «Всемирное природное наследие» и «Всемирное культурное наследие»;
- целостный, социально ориентированный взгляд на мир в его органичном единстве и разнообразии природы, народов, культур и религий, в том числе на основе построения и сопоставления картины мира с точки зрения астронома, географа, историка, эколога;
- уважительное отношение к истории и культуре народов России и мира через понимание их взаимной связи и представление о необходимости исторической преемственности в жизни общества;
- начальные навыки адаптации в динамично изменяющемся и развивающемся мире, в том числе на основе представлений об историческом развитии родной страны, изменениях в её современной жизни и возможностях собственного участия в построении её будущего;
- осознанная готовность к выполнению социальной роли ученика (действовать в соответствии с нормами и правилами школьной жизни), мотивационная основа учебной деятельности и личностный смысл учения;
- самостоятельность и личностная ответственность за свои поступки, сохранность объектов природы, будущее России;
- эстетические потребности, ценности и чувства через восприятие природы России и родного края, знакомство с культурой регионов России, развитием культуры страны и родного края в различные периоды истории;
- этические чувства, доброжелательность и эмоционально-нравственная отзывчивость, понимание и сопереживание чувствам других людей в ходе знакомства с историей Отечества, образами великих соотечественников, картинами жизни людей в разные исторические периоды;
- навыки сотрудничества со взрослыми и сверстниками в разных социальных ситуациях, умение не создавать конфликтов и находить выходы из спорных ситуаций, в том числе при выполнении учебных проектов и в других видах внеурочной деятельности;
- установка на безопасный, здоровый образ жизни на основе знаний о природном разнообразии России и зависимости труда и быта людей от природных условий;
- мотивация к творческому труду, работе на результат, бережное отношение к материальным и духовным ценностям на основе знакомства с природным и культурным достоянием России, вкладом

людей многих поколений в создание материальных и духовных ценностей родной страны и родного края.

МЕТАПРЕДМЕТНЫЕ

РЕЗУЛЬТАТЫ

Регулятивные

Обучающийся научится:

- понимать и самостоятельно формулировать учебную задачу;
- сохранять учебную задачу в течение всего урока;
- ставить цели изучения темы, толковать их в соответствии с изучаемым материалом урока;
- выделять из темы урока известные знания и умения, определять круг неизвестного по изучаемой теме;
- планировать своё высказывание (выстраивать последовательность предложений для раскрытия темы, приводить примеры, делать обобщение);
- планировать свои действия;
- фиксировать по ходу урока и в конце его удовлетворённость/неудовлетворённость своей работой на уроке, объективно относиться к своим успехам и неудачам;
- самостоятельно оценивать правильность выполнения действия и вносить необходимые коррективы в исполнение как в конце действия, так и по ходу его реализации;
- осуществлять итоговый и пошаговый контроль по результату;
- контролировать и корректировать свои действия в учебном сотрудничестве;
- в сотрудничестве с учителем ставить новые учебные задачи;
- использовать внешнюю и внутреннюю речь для целеполагания, планирования и регуляции своей деятельности.

Познавательные

Обучающийся научится:

- понимать, толковать и организовывать свою деятельность в соответствии с условными знаками и символами, используемыми в учебнике и других образовательных ресурсах для передачи информации;
- осуществлять поиск необходимой информации из различных источников (библиотека, Интернет и пр.) для выполнения учебных заданий;
- выделять существенную информацию из текстов и литературы разных типов и видов (художественных и познавательных);
- использовать знаково-символические средства, в том числе модели и схемы для решения учебных задач;
- понимать содержание текста, интерпретировать смысл, фиксировать прочитанную информацию в виде таблиц, схем, рисунков, моделей и пр.;

- осуществлять анализ объектов с выделением существенных и несущественных признаков;
- осуществлять сравнение и классификацию по заданным критериям;
- устанавливать причинно-следственные связи;
- строить рассуждения об объекте, его строении, свойствах и связях;
- строить доказательство своей точки зрения по теме урока в соответствии с возрастными нормами;
- проявлять творческие способности при выполнении рисунков, схем, составлении рассказов, оформлении итогов проектных работ и пр.;
- ориентироваться на разнообразие способов решения познавательных и практических задач, владеть общими приёмами решения учебных задач;
- моделировать экологические связи в природных сообществах.

Коммуникативные

Обучающийся научится:

- включаться в диалог с учителем и сверстниками, в коллективное обсуждение проблем и вопросов, проявлять инициативу и активность в стремлении высказываться, задавать вопросы;
- формулировать ответы на вопросы;
- слушать партнёра по общению (деятельности), не перебивать, не обрывать на полуслове, вникать в смысл того, о чём говорит собеседник;
- договариваться и приходить к общему решению в совместной деятельности, в том числе в ситуации столкновения интересов;
- формулировать собственное мнение и позицию в устной и письменной форме;
- аргументировать свою позицию;
- понимать различные позиции других людей, отличные от собственной и ориентироваться на позицию партнера в общении;
- признавать свои ошибки, озвучивать их;
- употреблять вежливые слова в случае неправоты «Извини, пожалуйста», «Прости, я не хотел тебя обидеть», «Спасибо за замечание, я его обязательно учту» и др.;
- понимать и принимать задачу совместной работы, распределять роли при выполнении заданий;
- строить монологическое высказывание, владеть диалогической формой речи (с учётом возрастных особенностей, норм);
- готовить сообщения, выполнять проекты по теме;
- составлять рассказ на заданную тему;
- осуществлять взаимный контроль и оказывать в сотрудничестве необходимую взаимопомощь;
- продуктивно разрешать конфликты на основе учета интересов и позиций всех его участников;
- строить понятные для партнёра высказывания, учитывающие, что он знает и видит, а что нет;

- использовать речь для регуляции своего действия;
- адекватно использовать речевые средства для решения различных коммуникативных задач;
- достаточно точно, последовательно и полно передавать информацию, необходимую партнёру.

ПРЕДМЕТНЫЕ РЕЗУЛЬТАТЫ

Обучающийся научится:

- понимать особую роль России в мировой истории; рассказывать о национальных свершениях, открытиях, победах, вызывающих чувство гордости за свою страну;
- находить и показывать на карте России государственную границу, субъекты Российской Федерации, свой регион, его главный город, другие города современной России, узнавать по фотографиям и описывать достопримечательности регионов и городов России;
- называть элементы государственного устройства России, объяснять их роль в жизни страны;
- называть имя действующего Президента Российской Федерации и его полномочия как главы государства;
- понимать, в чём различия между государственным устройством современной России и государственным устройством нашей страны в другие периоды её истории;
- объяснять, что такое права человека, как законы страны и самый главный из них — Конституция Российской Федерации — защищают наши права, приводить конкретные примеры прав ребёнка;
- раскрывать значение государственных символов России, находить их среди государственных символов других стран;
- называть главные праздники России, объяснять их значение в жизни страны, рассказывать о традициях и праздниках народов России;
- рассказывать о мире с точки зрения астронома, географа, историка, эколога;
- проводить несложные астрономические наблюдения;
- изготавливать модели планет и созвездий;
- использовать глобус и карту мира для получения информации о Земле;
- анализировать экологические проблемы планеты и предлагать способы их решения;
- приводить примеры объектов Всемирного наследия и животных из Международной Красной книги;
- находить и показывать на физической карте России различные географические объекты, на карте природных зон России — основные природные зоны;
- объяснять, почему происходит смена природных зон в нашей стране, давать характеристику природной зоны по плану, сравнивать различные природные зоны;

- приводить примеры растений и животных разных природных зон, в том числе внесённых в Красную книгу России;
- выявлять экологические связи в разных природных зонах, изображать эти связи с помощью моделей;
- оценивать деятельность людей в разных природных зонах, раскрывать возникающие экологические проблемы и способы их решения, приводить примеры заповедников и национальных парков России;
- давать краткую характеристику своего края;
- различать и описывать изученные природные объекты своего края, пользоваться атласом-определителем для распознавания (определения) объектов неживой и живой природы;
- давать краткую характеристику природных сообществ своего края;
- выявлять экологические связи в природных сообществах, изображать эти связи с помощью моделей;
- оценивать своё поведение в природе, правильно вести себя в разных природных сообществах;
- рассказывать об охране природы в своём крае;
- различать отрасли растениеводства и животноводства, представленные в экономике своего края;
- приводить примеры исторических источников, различать и сравнивать источники информации о прошлом;
- соотносить дату исторического события с веком, находить место события на «ленте времени»;
- читать историческую карту;
- перечислять эпохи истории человечества в правильной последовательности, кратко характеризовать каждую эпоху, узнавать историческую эпоху по знаменитым сооружениям прошлого, сохранившимся до наших дней;
- с помощью глобуса рассказывать, как человек открывал планету Земля;
- описывать некоторые выдающиеся достижения и изобретения людей прошлого по иллюстрациям, высказывать суждения об их значении в истории человечества;
- показывать на карте границы, территорию, столицу, другие города России в разные периоды истории, места некоторых важных исторических событий;
- рассказывать по исторической карте, иллюстрациям учебника об изученных событиях истории России;
- соотносить даты и события, определять последовательность и значение некоторых важных событий в истории России;
- составлять исторические портреты выдающихся людей прошлого, высказывать суждения о них;
- описывать облик Москвы и Санкт-Петербурга в разные века, узнавать их достопримечательности;
- называть и описывать некоторые выдающиеся памятники истории и культуры России;

- находить в домашнем архиве исторические свидетельства;
- раскрывать связь современной России с её историей;
- использовать дополнительную литературу, Интернет для получения информации и подготовки собственных сообщений о природе Земли, России и родного края, о жизни общества в прошлом и настоящем.

СОДЕРЖАНИЕ КУРСА (270 ч)

Человек и природа

Природа — это то, что нас окружает, но не создано человеком. Природные объекты и предметы, созданные человеком. Неживая и живая природа. Признаки предметов (цвет, форма, сравнительные размеры и др.). Примеры явлений природы: смена времён года, снегопад, листопад, перелёты птиц, смена, времени суток, рассвет, закат, ветер, дождь, гроза.

Вещество — это то, из чего состоят все природные объекты и предметы. Разнообразие веществ в окружающем мире. Примеры веществ: соль, сахар, вода, природный газ. Твёрдые тела, жидкости, газы. Простейшие практические работы с веществами, жидкостями, газами.

Звёзды и планеты. Солнце — ближайшая к нам звезда, источник света и тепла для всего живого на Земле. Земля — планета, общее представление о форме и размерах Земли. Глобус как модель Земли. Географическая карта и план. Материки и океаны, их названия, расположение на глобусе и карте. Важнейшие природные объекты своей страны, района. Ориентирование на местности. Компас.

Смена дня и ночи на Земле. Вращение Земли как причина смены дня и ночи. Времена года, их особенности (на основе наблюдений). Обращение Земли вокруг Солнца как причина смены времён года. Смена времён года в родном крае на основе наблюдений.

Погода, её составляющие (температура воздуха, облачность, осадки, ветер). Наблюдение за погодой своего края. Предсказание погоды и его значение в жизни людей.

Формы земной поверхности: равнины, горы, холмы, овраги (общее представление, условное обозначение равнин и гор на карте). Особенности поверхности родного края (краткая характеристика на основе наблюдений).

Водные богатства, их разнообразие (океан, море, река, озеро, пруд); использование человеком. Водные богатства родного края (названия, краткая характеристика на основе наблюдений).

Воздух — смесь газов. Свойства воздуха. Значение воздуха для растений, животных, человека.

Вода. Свойства воды. Состояния воды, её распространение в природе, значение для живых организмов и хозяйственной жизни человека. Круговорот воды в природе.

Горные породы и минералы. Полезные ископаемые, их значение в хозяйстве человека, бережное отношение людей к полезным ископаемым. Полезные ископаемые родного края (2—3 примера).

Почва, её состав, значение для живой природы и для хозяйственной жизни человека.

Растения, их разнообразие. Части растения (корень, стебель, лист, цветок, плод, семя). Условия, необходимые для жизни растения (свет, тепло, воздух, вода). Наблюдение роста растений, фиксация изменений. Деревья, кустарники, травы. Дикорастущие и культурные растения. Роль растений в природе и жизни людей, бережное отношение человека к растениям. Растения родного края, названия и краткая характеристика на основе наблюдений.

Грибы, их разнообразие, значение в природе и жизни людей; съедобные и ядовитые грибы. Правила сбора грибов.

Животные, их разнообразие. Условия, необходимые для жизни животных (воздух, вода, тепло, пища). Насекомые, рыбы, птицы, звери, их отличия. Особенности питания разных животных (хищные, растительноядные, всеядные). Размножение животных (на примере насекомых, рыб, птиц, зверей). Дикие и домашние животные. Роль животных в природе и жизни людей, бережное отношение человека к животным. Животные родного края, названия, краткая характеристика на основе наблюдений.

Лес, луг, водоём — единство живой и неживой природы (солнечный свет, воздух, вода, почва, растения, животные). Круговорот веществ. Взаимосвязи в природном сообществе: растения — пища и укрытие для животных; животные — распространители плодов и семян растений. Влияние человека на природные сообщества. Природные сообщества родного края (2—3 примера на основе наблюдений).

Природные зоны России: общее представление, основные природные зоны (природные условия, растительный и животный мир, особенности труда и быта людей, влияние человека на природу изучаемых зон, охрана природы).

Человек — часть природы. Зависимость жизни человека от природы. Этическое и эстетическое значение природы в жизни человека. Положительное и отрицательное влияние деятельности человека на природу (в том числе на примере окружающей местности). Экологические проблемы и способы их решения. Правила поведения в природе. Охрана природных богатств: воды, воздуха, полезных ископаемых, растительного и животного мира. Заповедники, национальные парки, их роль в охране природы. Красная книга России, её значение, отдельные представители растений и животных Красной книги. Посильное участие в охране природы. Личная ответственность каждого человека за сохранность природы.

Всемирное наследие. Международная Красная книга. Международные экологические организации (2—3 примера). Международные экологические дни, их значение, участие детей в их проведении.

Общее представление о строении тела человека. Системы органов (опорно-двигательная, пищеварительная, дыхательная, кровеносная, нервная, органы чувств), их роль в жизнедеятельности организма. Гигиена систем органов. Измерение температуры тела человека, частоты пульса. Личная ответственность каждого человека за состояние своего здоровья и здоровья

окружающих его людей. Внимание, забота, уважительное отношение к людям с ограниченными возможностями здоровья.

Человек и общество

Общество — совокупность людей, которые объединены общей культурой и связаны друг с другом совместной деятельностью во имя общей цели. Духовно-нравственные и культурные ценности — основа жизнеспособности общества.

Человек — член общества, носитель и создатель культуры. Понимание того, как складывается и развивается культура общества и каждого её члена. Общее представление о вкладе в культуру человечества традиций и религиозных воззрений разных народов. Взаимоотношения человека с другими людьми. Культура общения с представителями разных национальностей, социальных групп: проявление уважения, взаимопомощи, умения прислушиваться к чужому мнению. Внутренний мир человека: общее представление о человеческих свойствах и качествах.

Семья — самое близкое окружение человека. Семейные традиции. Взаимоотношения в семье и взаимопомощь членов семьи. Оказание посильной помощи взрослым. Забота о детях, престарелых, больных — долг каждого человека. Хозяйство семьи. Родословная. Имена и фамилии членов семьи. Составление схемы родословного древа, истории семьи. Духовно-нравственные ценности в семейной культуре народов России и мира.

Младший школьник. Правила поведения в школе, на уроке. Обращение к учителю. Классный, школьный коллектив, совместная учёба, игры, отдых. Составление режима дня школьника.

Друзья, взаимоотношения между ними; ценность дружбы, согласия, взаимной помощи. Правила взаимоотношений со взрослыми, сверстниками, культура поведения в школе и других общественных местах. Внимание к сверстникам, одноклассникам, плохо владеющим русским языком, помощь им в ориентации в учебной среде и окружающей обстановке.

Экономика, её составные части: промышленность, сельское хозяйство, строительство, транспорт, торговля. Товары и услуги. Роль денег в экономике. Государственный и семейный бюджет. Экологические последствия хозяйственной деятельности людей. Простейшие экологические прогнозы. Построение безопасной экономики — одна из важнейших задач общества.

Природные богатства и труд людей — основа экономики. Значение труда в жизни человека и общества. Трудолюбие как общественно значимая ценность в культуре народов России и мира. Профессии людей. Личная ответственность человека за результаты своего труда и профессиональное мастерство.

Общественный транспорт. Транспорт города или села. Наземный, воздушный и водный транспорт. Правила пользования транспортом. Средства связи: почта, телеграф, телефон, электронная почта.

Средства массовой информации: радио, телевидение, пресса, Интернет. Избирательность при пользовании средствами массовой информации в целях сохранения духовно-нравственного здоровья.

Наша Родина — Россия, Российская Федерация. Ценностно-смысловое содержание понятий: Родина, Отечество, Отчизна. Государственная символика России: Государственный герб России, Государственный флаг России, Государственный гимн России; правила поведения при прослушивании гимна. Конституция — Основной закон Российской Федерации. Права ребёнка.

Президент Российской Федерации — глава государства. Ответственность главы государства за социальное и духовно-нравственное благополучие граждан.

Праздник в жизни общества как средство укрепления общественной солидарности и упрочения духовно-нравственных связей между соотечественниками. Новый год, Рождество, День защитника Отечества, 8 Марта, День весны и труда, День Победы, День России, День защиты детей, День народного единства, День Конституции. Оформление плаката или стенной газеты к общественному празднику.

Россия на карте, государственная граница России.

Москва — столица России. Святыни Москвы — святыни России. Достопримечательности Москвы: Кремль, Красная площадь, Большой театр и др. Характеристика отдельных исторических событий, связанных с Москвой (основание Москвы, строительство Кремля и др.). Герб Москвы. Расположение Москвы на карте.

Города России. Санкт-Петербург: достопримечательности (Зимний дворец, памятник Петру I — Медный всадник, разводные мосты через Неву и др.), города Золотого кольца России (по выбору). Святыни городов России.

Россия — многонациональная страна. Народы, населяющие Россию, их обычаи, характерные особенности быта (по выбору). Основные религии народов России: православие, ислам, иудаизм, буддизм. Уважительное отношение к своему и другим народам, их религии, культуре, истории. Проведение спортивного праздника на основе традиционных детских игр народов своего края.

Родной край — частица России. Родной город (село), регион (область, край, республика): название, основные достопримечательности; музеи, театры, спортивные комплексы и пр. Особенности труда людей родного края, их профессии. Названия разных народов, проживающих в данной местности, их обычаи, характерные особенности быта. Важные сведения из истории родного края. Святыни родного края. Проведение дня памяти выдающегося земляка.

История Отечества. Счёт лет в истории. Наиболее важные и яркие события общественной и культурной жизни страны в разные исторические периоды: Древняя Русь, Московское государство, Российская империя, СССР, Российская Федерация. Картины быта, труда, духовно-нравственных и культурных традиций людей в разные исторические времена. Выдающиеся люди разных эпох как носители базовых национальных ценностей. Охрана памятников истории и культуры. Посильное участие в охране памятников истории и культуры своего края. Личная ответственность каждого человека за сохранность историко-культурного наследия своего края.

Страны и народы мира. Общее представление о многообразии стран, народов, религий на Земле. Знакомство с несколькими странами: название, расположение на политической карте, столица, главные достопримечательности. Бережное отношение к культурному наследию человечества — долг всего общества и каждого человека.

Правила безопасной жизни

Ценность здоровья и здорового образа жизни.

Режим дня школьника, чередование труда и отдыха в режиме дня; личная гигиена. Физическая культура, закаливание, игры на воздухе как условие сохранения и укрепления здоровья.

Личная ответственность каждого человека за сохранение и укрепление своего физического и нравственного здоровья. Номера телефонов экстренной помощи. Первая помощь при лёгких травмах (ушиб, порез, ожог), обморожении, перегреве.

Дорога от дома до школы, правила безопасного поведения на дорогах, в лесу, на водоёме в разное время года. Правила противопожарной безопасности, основные правила обращения с газом, электричеством, водой. Опасные места в квартире, доме и его окрестностях (балкон, подоконник, лифт, стройплощадка, пустырь и т. д.). Правила безопасности при контактах с незнакомыми людьми.

Правила безопасного поведения в природе. Правила безопасности при обращении с кошкой и собакой.

Экологическая безопасность. Бытовой фильтр для очистки воды, его устройство и использование.

Забота о здоровье и безопасности окружающих людей — нравственный долг каждого человека.

Ниже представлено примерное тематическое планирование к учебникам А.А. Плешаков «Окружающий мир», 1-4 классы, УМК «Школа России»

ТЕМАТИЧЕСКИЙ ПЛАН

1 КЛАСС

№	Наименование разделов	Всего часов
1	Задавайте вопросы!	1
2	Раздел «Что и кто?»	10
3	Раздел «Как, откуда и куда?»	5
4	Раздел «Где и когда?»	6
5	Раздел «Почему и зачем?»	11
	итого	33

2 КЛАСС

№	Наименование разделов и тем	Всего часов
1	Где мы живём?	2
2	Природа.	10
3	Жизнь города и села.	5
4	Здоровье и безопасность.	4
5	Общение.	4
6	Путешествия	9
ИТОГО		34

3 КЛАСС

№	Наименование разделов и тем	Всего часов
1	Как устроен мир	3
2	Эта удивительная природа	9
3	Мы и наше здоровье	5
4	Наша безопасность	4
5	Чему учит экономика	6
6	Путешествия по городам и странам	7
ИТОГО		34

4 КЛАСС

№	Наименование разделов и тем	Всего часов
1	Земля и человечество	4
2	Природа России	5
3	Родной край - часть большой страны	8
4	Страницы Всемирной истории	3
5	Страницы истории России	10
6	Современная Россия	4
ИТОГО		34

СОГЛАСОВАНО

Протокол заседания
методического объединения
учителей

начальных классов

от _____ № _____

СОГЛАСОВАНО

Заместитель директора по УВР

_____ И.Г.Малашенко
« _____ » _____ 20____ г.

Руководитель МО

_____ Н.С.Асеева

Муниципальное бюджетное общеобразовательное учреждение
муниципального образования город Краснодар
средняя общеобразовательная школа №42

УТВЕРЖДЕНО
решением педагогического совета
от 30 августа 2019 года протокол №1
Председатель _____ Н.В.Золотаренко

РАБОЧАЯ ПРОГРАММА

По изобразительному искусству

Уровень образования (класс) начальное общее, 1 - 4 классы

Количество часов 135

Учитель Асеева Наталия Сергеевна

Программа разработана в соответствии с федеральным государственным стандартом начального общего образования на основе авторской программы для начальной школы общеобразовательных учреждений «Изобразительное искусство», автор Н.М.Сокольникова, УМК «Планета знаний», М., АСТ, Астрель, 2014

Рабочая программа по изобразительному искусству составлена с учётом общих целей изучения курса, определённых федеральным государственным образовательным стандартом на основе программы курса «Изобразительное искусство» 1-4 классы авторы: Н.М.Сокольникова (УМК «Планета знаний») и является составной частью содержательного раздела ООП НОО МБОУ СОШ № 42.

ПЛАНИРУЕМЫЕ РЕЗУЛЬТАТЫ К концу 1 класса **ЛИЧНОСТНЫЕ**

Учащихся будут сформированы:

- положительное отношение к урокам изобразительного искусства.

Учащиеся получат возможность для формирования:

- познавательной мотивации к изобразительному искусству;
- осознания своей принадлежности народу, чувства уважения к народным художественным традициям России;
- внимательного отношения к красоте окружающего мира, к произведениям искусства;
- эмоционально-ценностного отношения к произведениям искусства и изображаемой действительности.

ПРЕДМЕТНЫЕ

Учащиеся научатся:

- называть расположение цветов радуги;
- различать, называть цветовой круг (12 цветов), основные и составные цвета, тёплые и холодные цвета;
- составлять дополнительные цвета из основных цветов; работать с цветом, линией, пятном, формой при создании графических, живописных, декоративных работ, а также при выполнении заданий по лепке, архитектуре и дизайну;
- использовать в работе разнообразные художественные материалы (гуашь, акварель, цветные карандаши, графитный карандаш);
- элементарно передавать глубину пространства на плоскости листа (загораживание, уменьшение объектов при удалении, расположение их в верхней части листа).

Учащиеся получат возможность научиться:

- передавать в композиции сюжет и смысловую связь между объектами;
- подбирать цвет в соответствии с передаваемым в работе настроением;
- выполнять некоторые декоративные приёмы (печать разнообразными материалами, набрызг краски и др.);
- определять (узнавать) произведения традиционных народных художественных промыслов (Дымка, Филимо-ново, Городец, Хохлома, Гжель и др.).

МЕТАПРЕДМЕТНЫЕ

Регулятивные *Учащиеся*

научатся:

- адекватно воспринимать содержательную оценку своей работы учителем;
- выполнять работу по заданной инструкции;
- использовать изученные приёмы работы красками;
- осуществлять пошаговый контроль своих действий, используя способ сличения своей работы с заданной в учебнике последовательностью;
- вносить коррективы в свою работу;

Учащиеся получают возможность научиться:

- *понимать цель выполняемых действий,*
- *адекватно оценивать правильность выполнения задания;*
- *анализировать результаты собственной и коллективной работы по заданным критериям;*
- *решать творческую задачу, используя известные средства;*
- *включаться в самостоятельную творческую деятельность (изобразительную, декоративную и конструктивную).*

Познавательные *Учащиеся*

научатся:

- «читать» условные знаки, данные в учебнике;
- находить нужную информацию в словарях учебника;
- вести поиск при составлении коллекций картинок, открыток;
- различать цвета и их оттенки,
- соотносить объекты дизайна с определённой геометрической формой.

Учащиеся получают возможность научиться:

- *осуществлять поиск необходимой информации для выполнения учебных заданий, используя справочные материалы учебника;*
- *различать формы в объектах дизайна и архитектуры;*
- *сравнивать изображения персонажей в картинах разных художников;*
- *характеризовать персонажей произведения искусства;*
- *группировать произведения народных промыслов по их характерным особенностям;*
- *конструировать объекты дизайна.*

Коммуникативные *Учащиеся*

научатся:

- отвечать на вопросы, задавать вопросы для уточнения непонятого;
- комментировать последовательность действий;
- выслушивать друг друга, договариваться, работая в паре;
- участвовать в коллективном обсуждении;
- выполнять совместные действия со сверстниками и взрослыми при реализации творческой работы.

Учащиеся получают возможность научиться:

- *выразить собственное эмоциональное отношение к изображаемому;*
- *быть терпимыми к другим мнениям, учитывать их в совместной работе;*
- *договариваться и приходить к общему решению, работая в паре;*

- *строить продуктивное взаимодействие и сотрудничество со сверстниками и взрослыми для реализации проектной деятельности (под руководством учителя).*

ПЛАНИРУЕМЫЕ РЕЗУЛЬТАТЫ ОСВОЕНИЯ ПРОГРАММЫ ПО ИЗОБРАЗИТЕЛЬНОМУ ИСКУССТВУ

К концу 2 класса

ЛИЧНОСТНЫЕ

Учащихся будут сформированы:

- положительная мотивация и познавательный интерес к урокам изобразительного искусства;
- осознание своей принадлежности народу, чувства уважения к традиционному народному художественному искусству России;
- внимательное отношение к красоте окружающего мира, к произведениям искусства;
- эмоционально-ценностное отношение к произведениям искусства и изображаемой действительности.

Учащиеся получат возможность для формирования:

- *чувства сопричастности к культуре своего народа, чувства уважения к мастерам художественного промысла;*
- *понимания разнообразия и богатства художественных средств для выражения отношения к окружающему миру;*
- *положительной мотивации к изучению различных приёмов и способов живописи, лепки, передачи пространства;*
- *интереса к посещению художественных музеев, выставок;*
- *представлений о роли изобразительного, декоративного и народного искусства в жизни человека.*

ПРЕДМЕТНЫЕ

Учащиеся научатся:

- различать основные и составные, тёплые и холодные цвета;
- составлять разнообразные оттенки на основе смешения цветов с белым и чёрным;
- определять (узнавать) произведения традиционных народных художественных промыслов (Каргополь, Архангельск, Северная Двина, Мезень);
- передавать в композиции сюжет и смысловую связь между объектами;
- подбирать цвет в соответствии с передаваемым в работе настроением; использовать в работе разнообразные художественные материалы (акварель, гуашь, графитный карандаш) и техники (по сырому, отдельный мазок, от пятна, смешанные техники);
- применять основные средства художественной выразительности в рисунке, живописи и лепке, а также иллюстрациях к произведениям литературы.

Учащиеся получат возможность научиться:

- *называть ведущие художественные музеи России (Государственная Третьяковская галерея, Музей изобразительных искусств им. А.С. Пушкина, Эрмитаж, Русский музей);*

- учитывать особенности формообразования и цветового решения при создании декоративных и дизайнерских работ;
- правильно и выразительно использовать в работе разнообразные художественные материалы (акварель, гуашь, графитный карандаш) и техники (по сырому, отдельный мазок, от пятна, смешанные техники);
- изображать глубину пространства на плоскости с помощью загоразживания, уменьшения удалённых объектов, расположения их ближе к верхнему краю листа;
- выстраивать в композиции последовательность событий, выделять композиционный центр;
- понимать выразительные возможности цвета в дизайне, единство функции и формы объекта дизайна, художественные особенности создания формы объектов дизайна на основе призмы, цилиндра, конуса, пирамиды и др.;
- выполнять тематические и декоративные композиции в определённом колорите;
- подбирать цветовую гамму (колорит) в соответствии с передаваемым в работе настроением.

МЕТАПРЕДМЕТНЫЕ

Регулятивные

Учащиеся научатся:

- понимать цель выполняемых действий,
- понимать важность планирования работы;
- выполнять действия, руководствуясь выбранным алгоритмом или инструкцией учителя;
- осуществлять контроль своих действий, используя способ сличения своей работы с заданной в учебнике последовательностью;
- адекватно оценивать правильность выполнения задания;
- осмысленно выбирать материал, приём или технику работы;
- анализировать результаты собственной и коллективной работы по заданным критериям;
- решать творческую задачу, используя известные средства;

Учащиеся получают возможность научиться:

- продумывать план действий при работе в паре, при создании проектов;
- объяснять, какие приёмы, техники были использованы в работе, как строилась работа;
- различать и соотносить замысел и результат работы;
- включаться в самостоятельную творческую деятельность (изобразительную, декоративную и конструктивную).

Познавательные

Учащиеся научатся:

- осуществлять поиск необходимой информации для выполнения учебных заданий, используя справочные материалы учебника;
- различать формы в объектах дизайна и архитектуры;
- сравнивать изображения персонажей в картинах разных художников;
- характеризовать персонажей произведения искусства;

- группировать произведения народных промыслов по их характерным особенностям;
- конструировать объекты дизайна.

Учащиеся получают возможность научиться:

- *осуществлять поиск необходимой информации, используя различные справочные материалы;*
- *свободно ориентироваться в книге, используя информацию форзацев, оглавления, справочного бюро;*
- *сравнивать, классифицировать произведения народных промыслов по их характерным особенностям, объекты дизайна и архитектуры по их форме.*

Коммуникативные

Учащиеся научатся:

- *выражать собственное эмоциональное отношение к изображаемому;*
- *уметь слышать, точно реагировать на реплики;*
- *учитывать мнения других в совместной работе;*
- *договариваться и приходить к общему решению, работая в паре;*
- *строить продуктивное взаимодействие и сотрудничество со сверстниками и взрослыми для реализации проектной деятельности (под руководством учителя).*

Учащиеся получают возможность научиться:

- *выражать собственное эмоциональное отношение к изображаемому при посещении декоративных, дизайнерских и архитектурных выставок, музеев изобразительного искусства, народного творчества и др.;*
- *соблюдать в повседневной жизни нормы речевого этикета и правила устного общения;*
- *задавать вопросы уточняющего характера по содержанию и художественно-выразительным средствам.*

ПЛАНИРУЕМЫЕ РЕЗУЛЬТАТЫ ОСВОЕНИЯ ПРОГРАММЫ ПО ИЗОБРАЗИТЕЛЬНОМУ ИСКУССТВУ

К концу 3 класса

ЛИЧНОСТНЫЕ

У учащихся будут сформированы:

- *внутренняя позиция школьника на уровне положительного отношения к учебной деятельности;*
- *понимание сопричастности к культуре своего народа, уважение к мастерам художественного промысла, сохраняющим народные традиции;*
- *понимание разнообразия и богатства художественных средств для выражения отношения к окружающему миру;*
- *положительная мотивация к изучению различных приёмов и способов живописи, лепки, передачи пространства;*
- *интерес к посещению художественных музеев, выставок.*

Учащиеся получают возможность для формирования:

- *осознания изобразительного искусства как способа познания и эмоционального отражения многообразия окружающего мира, мыслей и чувств человека;*

- представления о роли искусства в жизни человека;
- восприятия изобразительного искусства как части национальной культуры;
- положительной мотивации и познавательного интереса к изучению классического и современного искусства; к знакомству с выдающимися произведениями отечественной художественной культуры;
- основ эмоционально-ценностного, эстетического отношения к миру, явлениям жизни и искусства, понимание красоты как ценности.

ПРЕДМЕТНЫЕ

Учащиеся научатся:

- называть и различать основные виды изобразительного искусства;
- называть ведущие художественные музеи России (Государственная Третьяковская галерея, Музей изобразительных искусств им. А.С. Пушкина, Эрмитаж, Русский музей);
- узнавать (определять), группировать произведения традиционных народных художественных промыслов (Дымка, Филимоново, Городец, Хохлома, Гжель, Полхов-Майдан, Мезень, Каргополь и др.);
- применять основные средства художественной выразительности в рисунке, живописи и лепке (с натуры, по памяти и воображению); в декоративных и конструктивных работах; иллюстрациях к произведениям литературы;
- выбирать живописные приёмы (по сырому, лессировка, отдельный мазок и др.) в соответствии с замыслом композиции;
- лепить фигуру человека и животных с учётом пропорциональных соотношений;
- изображать глубину пространства на плоскости (загораживание, уменьшение объектов при удалении, применение линейной и воздушной перспективы и др.);
- передавать в композиции сюжет и смысловую связь между объектами, выстраивать последовательность событий, выделять композиционный центр;
- различать основные и составные, тёплые и холодные цвета;
- составлять разнообразные цветовые оттенки, смешивая основные и составные цвета с чёрным и белым.

Учащиеся получают возможность научиться:

- узнавать отдельные произведения выдающихся отечественных и зарубежных художников, называть их авторов (А. Рублёв «Троица», В. Суриков «Взятие снежного городка», В. Кандинский «Композиция», Б. Кустодиев «Купчиха за чаем», К. Малевич «На сенокосе», А. Матисс «Танец» и др.);
- сравнивать различные виды изобразительного искусства (графики, живописи, декоративно-прикладного искусства);
- применять цветовой контраст и нюанс, выразительные возможности красного, оранжевого, жёлтого, зелёного, синего, фиолетового, чёрного, белого и коричневого цветов;

- *правильно использовать выразительные возможности графических материалов (графитный и цветной карандаши, фломастеры, тушь, перо, пастельные и восковые мелки и др.) в передаче различной фактуры;*
- *моделировать образы животных и предметов на плоскости и в объёме;*
- *выполнять ассоциативные рисунки и лепку;*
- *подбирать краски и цветовую гамму (колорит) в соответствии с передаваемым в работе настроением.*

МЕТАПРЕДМЕТНЫЕ

Регулятивные

Учащиеся научатся:

- *следовать при выполнении художественно-творческой работы инструкциям учителя и алгоритмам, описывающим стандартные действия;*
- *объяснять, какие приёмы, техники были использованы в работе, как строилась работа;*
- *продумывать план действий при работе в паре;*
- *различать и соотносить замысел и результат работы;*
- *включаться в самостоятельную творческую деятельность (изобразительную, декоративную и конструктивную);*
- *анализировать и оценивать результаты собственной и коллективной художественно-творческой работы по заданным критериям.*

Учащиеся получают возможность научиться:

- *самостоятельно выполнять художественно-творческую работу;*
- *планировать свои действия при создании художественно-творческой работы;*
- *руководствоваться определёнными техниками и приёмами при создании художественно-творческой работы;*
- *определять критерии оценки работы, анализировать и оценивать результаты собственной и коллективной художественно-творческой работы по выбранным критериям.*

Познавательные

Учащиеся научатся:

- *осуществлять поиск необходимой информации, используя различные справочные материалы;*
- *свободно ориентироваться в книге, используя информацию форзацев, оглавления, справочного бюро;*
- *группировать, сравнивать произведения народных промыслов по их характерным особенностям, объекты дизайна и архитектуры по их форме;*
- *анализировать, из каких деталей состоит объект;*
- *различать формы в объектах дизайна и архитектуры;*
- *сравнивать изображения персонажей в картинах разных художников;*
- *характеризовать персонажей произведения искусства;*
- *различать многообразие форм предметного мира;*
- *конструировать объекты различных плоских и объёмных форм.*

Учащиеся получают возможность научиться:

- *находить нужную информацию, используя словари*

учебника, дополнительную познавательную литературу справочного характера;

- наблюдать природу и природные явления, различать их характер и эмоциональное состояние;
- использовать знаково-символические средства цветовой гаммы в творческих работах;
- устанавливать и объяснять причину разного изображения природы (время года, время суток, при различной погоде);
- классифицировать произведения изобразительного искусства по их видам и жанрам;
- конструировать по свободному замыслу;
- анализировать приёмы изображения объектов, средства выразительности и материалы, применяемые для создания декоративного образа;
- сравнивать произведения изобразительного искусства по заданным критериям, классифицировать их по видам и жанрам;
- группировать и соотносить произведения разных искусств по характеру и эмоциональному состоянию;
- моделировать дизайнерские объекты.

Коммуникативные

Учащиеся научатся:

- выражать собственное эмоциональное отношение к изображаемому при обсуждении в классе;
- соблюдать в повседневной жизни нормы речевого этикета и правила устного общения;
- задавать вопросы уточняющего характера по сюжету и смысловой связи между объектами;
- учитывать мнения других в совместной работе, договариваться и приходить к общему решению, работая в группе;
- строить продуктивное взаимодействие и сотрудничество со сверстниками и взрослыми для реализации проектной деятельности (под руководством учителя).

Учащиеся получают возможность научиться:

- высказывать собственное мнение о художественно-творческой работе при посещении декоративных, дизайнерских и архитектурных выставок, музеев изобразительного искусства, народного творчества и др.;
- задавать вопросы уточняющего характера по содержанию и художественно-выразительным средствам;
- учитывать разные мнения и стремиться к координации различных позиций при создании художественно-творческой работы в группе;
- владеть монологической формой речи, уметь рассказывать о художественных промыслах народов России;
- владеть диалогической формой речи, уметь дополнять, отрицать суждение, приводить примеры.

ПЛАНИРУЕМЫЕ РЕЗУЛЬТАТЫ ОСВОЕНИЯ ПРОГРАММЫ ПО ИЗОБРАЗИТЕЛЬНОМУ ИСКУССТВУ

К концу 4 класса

ЛИЧНОСТНЫЕ

Учащихся будут сформированы:

- осознание изобразительного искусства как способа познания и эмоционального отражения многообразия окружающего мира, мыслей и чувств человека;
- представления о роли искусства в жизни человека;
- восприятие изобразительного искусства как части национальной культуры;
- положительная мотивация и познавательный интерес к изучению классического и современного искусства; к знакомству с выдающимися произведениями отечественной художественной культуры;
- понимание богатства и разнообразия художественных средств для выражения эмоционально-ценностного отношения к миру;
- основы эмоционально-ценностного, эстетического отношения к миру, явлениям жизни и искусства, понимание красоты как ценности.

Учащиеся получают возможность для формирования:

- устойчивого интереса к искусству, художественным традициям своего народа и достижениям мировой культуры;
- понимания ценности искусства в сотворении гармонии между человеком и окружающим миром;
- понимания героизма и нравственной красоты подвига защитников Отечества, запечатлённого в произведениях отечественной художественной культуры;
- потребности в художественном творчестве и в общении с искусством;
- эстетических чувств при восприятии произведений искусства и в процессе выполнения творческих работ (графических, живописных, декоративных и дизайнерских);
- восприятия и оценки произведений изобразительного, декоративного и народного искусства, дизайна и архитектуры;
- художественного вкуса, развития интеллектуальной и эмоциональной сферы, творческого потенциала, способности оценивать окружающий мир по законам красоты;
- способности выражать в творческих работах своё отношение к окружающему миру;
- понимания причин успеха в творческой деятельности; способности к самооценке.

ПРЕДМЕТНЫЕ

Учащиеся научатся:

- различать основные жанры (портрет, пейзаж, натюрморт, исторический, батальный, бытовой, анималистический) произведений изобразительного искусства и его виды: графика (книжная графика, каллиграфия, компьютерная графика), живопись, скульптура;
- называть ведущие художественные музеи России и мира;

- различать и называть цвета цветового круга (12 цветов), основные и составные цвета, тёплые и холодные цвета; применять эти цвета в творческой работе;
- применять основные средства художественной выразительности в рисунке, живописи и лепке (с натуры, по памяти и воображению); в декоративных и конструктивных работах; иллюстрациях к произведениям литературы и музыки;
- правильно и выразительно использовать в работе разнообразные графические материалы (различные способы штриховки графитными и цветными карандашами, фломастерами, пером и тушью, пастельными мелками, углем, сангиной и др.) и живописные приёмы (по сырому, лессировка, раздельный мазок, от пятна и др.), а также способы применения смешанной техники работы разнообразными художественными материалами (акварель с белилами, акварель и штриховка тушью, графогрфия и др.);
- выполнять наброски, эскизы, учебные и творческие работы с натуры, по памяти и воображению в разных художественных техниках;
- изображать с натуры и по памяти отдельные предметы, группы предметов, человека, фрагменты природы, интерьера, архитектурных сооружений;
- передавать объёмное изображение формы предмета с помощью светотени;
- использовать пропорциональные соотношения при изображении лица и фигуры человека;
- изображать глубину пространства на плоскости с помощью элементов линейной и воздушной перспективы;
- передавать в композиции сюжет и смысловую связь между объектами, выстраивать последовательность событий, выделять композиционный центр;
- определять (узнавать), группировать произведения традиционных народных художественных промыслов (Дымка, Филимоново, Городец, Хохлома, Гжель, Полхов-Майдан, Мезень, Каргополь, Жостово, Богородское, Скопин, Вологда, Палех, Федоскино, Павловский Посад и др.);
- изготавливать изделия в традициях художественных промыслов;
- выполнять несложные модели дизайнерских объектов и доступные архитектурные макеты;
- выражать в творческой деятельности своё отношение к изображаемому через создание художественного образа.

Учащиеся получают возможность научиться:

- *сравнивать различные виды изобразительного искусства (графики, живописи, декоративно-прикладного искусства) с целью выявления средств художественной выразительности произведений;*
- *узнавать и называть отдельные произведения выдающихся отечественных и зарубежных художников;*
- *использовать выразительные возможности выступающих и отступающих цветов; подбирать гармоничные цветовые сочетания из 2, 3 и 4 цветов по цветовому кругу, выразительно использовать их в творческой работе;*

- использовать язык графики, живописи, скульптуры, дизайна, декоративно-прикладного искусства в собственной художественно-творческой деятельности;
- передавать с помощью ритма движение и эмоциональное состояние в композиции;
- моделировать образы животных, человека и предметов на плоскости и в объёме;
- выполнять ассоциативные рисунки и лепку;
- различать и называть центры традиционных народных художественных промыслов России, художественные особенности создания формы в зависимости от традиционной технологии народного промысла, взаимосвязь народного орнамента и формы изделия, выразительные возможности цветового решения в разных школах народного мастерства, зависимость колористического решения художественной вещи от традиционной технологии её изготовления;
- использовать стилизацию форм для создания орнамента;
- создавать средствами компьютерной графики выразительные образы природы, человека, животного (в программе Paint).
- оценивать произведения искусства (выражать собственное мнение) при рассмотрении репродукций, слайдов, посещениях декоративных и дизайнерских выставок, музеев изобразительного искусства, народного творчества и др.

МЕТАПРЕДМЕТНЫЕ

Регулятивные

Учащиеся научатся:

- самостоятельно выполнять художественно-творческую работу;
- планировать свои действия при создании художественно-творческой работы;
- следовать при выполнении художественно-творческой работы инструкциям учителя и алгоритмам, описывающим стандартные действия;
- руководствоваться определёнными техниками и приёмами при создании художественно-творческой работы;
- определять критерии оценки работы, анализировать и оценивать результаты собственной и коллективной художественно-творческой работы по выбранным критериям.

Учащиеся получают возможность научиться:

- ставить собственные цели и задачи при создании творческой работы;
- осмысленно выбирать способы и приёмы действий при решении художественно-творческих задач;
- осуществлять самостоятельную художественно-творческую деятельность;
- осуществлять итоговый и пошаговый контроль по результатам самостоятельной художественно-творческой деятельности;

- вносить необходимые коррективы в ходе выполнения художественно-творческих работ;
- анализировать и оценивать результаты собственной и коллективной художественно-творческой работы с учётом разных критериев.

Познавательные

Учащиеся научатся:

- находить нужную информацию, используя словари учебника, дополнительную познавательную литературу справочного характера;
- наблюдать природу и природные явления, различать их характер и эмоциональное состояние;
- использовать знаково-символические средства цветовой гаммы в творческих работах;
- устанавливать и объяснять причину разного изображения природы (время года, время суток, при различной погоде);
- различать многообразие форм предметного мира;
- сравнивать произведения изобразительного искусства по заданным критериям, классифицировать их по видам и жанрам;
- группировать и соотносить произведения разных искусств по характеру и эмоциональному состоянию;
- выполнять несложные модели дизайнерских объектов;
- выстраивать в композиции сюжет, смысловую связь между объектами, последовательность событий;
- конструировать по свободному замыслу.

Учащиеся получают возможность научиться:

- осуществлять поиск необходимой информации по разным видам искусства, используя справочно-энциклопедическую литературу, учебные пособия, фонды библиотек и Интернет;
- анализировать приёмы изображения объектов, средства выразительности и материалы, применяемые для создания декоративного образа;
- моделировать образы животных, человека и предметов на плоскости и в объёме при выполнении дизайнерских объектов, архитектурных макетов;
- сопоставлять формы природных объектов с формами окружающих предметов;
- использовать знаково-символические средства цветовой гаммы, языка графики, живописи, скульптуры, дизайна, декоративно-прикладного искусства в собственной художественно-творческой деятельности;
- понимать роль художника в театре, понимать символический язык театральной декорации, созданной художником;
- узнавать и различать характерные черты некоторых культур мира (Древняя Греция, средневековая Европа, Япония или Индия).

Коммуникативные

Учащиеся научатся:

- высказывать собственное мнение о художественно-творческой работе;

- задавать вопросы уточняющего характера по содержанию и художественно-выразительным средствам;
- учитывать разные мнения и стремиться к координации различных позиций при создании художественно-творческой работы в группе;
- договариваться и приходить к общему решению;
- владеть монологической формой речи, уметь рассказывать о художественных промыслах народов России;
- владеть диалогической формой речи, уметь дополнять или отрицать суждение, приводить примеры.

Учащиеся получают возможность научиться:

- *оказывать в сотрудничестве необходимую взаимопомощь;*
- *задавать вопросы на понимание использования основных средств художественной выразительности, технических приёмов, способов; вопросы, необходимые для организации работы в группе;*
- *аргументировать собственную позицию и координировать её с позиций партнеров при выработке решений творческих задач.*

Место предмета в учебном плане:

На изучение изобразительного искусства в начальной школе отводится 1 ч в неделю. Курс рассчитан на 135 ч: 33 ч - в 1 классе (33 учебные недели), по 34 ч – во 2- 4 классах .

СОДЕРЖАНИЕ ПРОГРАММЫ 1 класс (33 ч)

Мир изобразительного искусства (18 ч)

«Королевство волшебных красок» (9 ч). Картинная галерея. Радужный мост. Основные и составные цвета. Красное королевство. Оранжевое королевство. Жёлтое королевство. Зелёное королевство. Сине-голубое королевство. Фиолетовое королевство.

«В мире сказок» (10 ч). Волк и семеро козлят. Сорока-белобока. Колобок. Петушок-Золотой гребешок. Красная Шапочка. Буратино. Снегурочка.

Мир народного и декоративного искусства (9 ч)

«В гостях у народных мастеров» (10 ч). Дымковские игрушки. Филимоновские игрушки. Матрёшки. Городец. Хохлома. Гжель.

Мир дизайна и архитектуры (5 ч)

«В сказочной стране Дизайн» (5 ч). Круглое королевство. Шаровое королевство. Треугольное королевство. Квадратное королевство. Кубическое королевство.

Основные задачи обучения и развития:

- ознакомление с выразительными возможностями графических материалов (графитный и цветной карандаш, фломастеры и др.);
- ознакомление с приёмами живописи гуашью и акварелью;
- освоение простейших приёмов лепки объёмных форм (из одного куска, из отдельных частей, из колец и др.);
- изучение «Азбуки цвета» (элементов цветоведения): изучение порядка расположения цветов в радуге, цветового круга (12 цветов), основных и составных цветов; составление цветовых оттенков;

- формирование умения передавать в тематической композиции, иллюстрации смысловые связи между изображаемыми объектами, выбирать горизонтальный или вертикальный формат работы в зависимости от замысла, использовать соответствующий замыслу фон рисунка, добиваться выразительности образов;
- освоение способов передачи пространства на плоскости листа «Игры с пространством»: приём загораживания, уменьшение удалённых объектов;
- ознакомление с традиционными народными художественными промыслами (Дымка, Филимоново, Городец, Гжель, Хохлома, Сергиев Посад, Полхов-Майдан, Семёнов);
- первоначальное освоение приёмов росписи дымковских и филимоновских игрушек, матрёшек, хохломской и гжельской посуды, городецких изделий;
- освоение некоторых декоративных приёмов (печать разнообразными материалами, набрызг краски и др.);
- знакомство с приёмами ассоциативного рисования (передача цветом настроения) и лепки (свободная передача формы);
- обучение «Азбуке форм», умению узнавать геометрические формы и тела (круг, шар, квадрат, треугольник, куб, шар) в природе, архитектуре и объектах дизайна;
- обучение умению создавать эскизы, макеты архитектурных сооружений и модели объектов дизайна на основе геометрических форм и тел.

СОДЕРЖАНИЕ УЧЕБНОГО ПРЕДМЕТА 2 класс (34 ч)

«Мир изобразительного искусства» (14 ч)

«Путешествие в мир искусства» (1 ч). Знакомство с ведущими художественными музеями России (Третьяковская галерея, Русский музей, Эрмитаж, Музей изобразительных искусств им. А.С. Пушкина).

«Виды изобразительного искусства» (13 ч). Живопись. Графика. Скульптура.

«Мир декоративного искусства» (8 ч)

Декоративное рисование. Азбука декора. Контрастные цвета. Линейный орнамент. Монотипия. Декоративные эффекты. Печать листьями. Рисование кляксами. Рисование солью. Коллаж.

«Мир народного искусства» (7 ч)

Росписи Северной Двины. Пермогорская роспись. Прялки. Мезенская роспись. Каргопольские игрушки. Тетёрки. Птица счастья.

«Мир дизайна и архитектуры» (5 ч)

Дизайн и архитектура. Призмы. Пирамиды. Конусы. Цилиндры.

Основные задачи обучения и развития:

- продолжение ознакомления с выразительными возможностями графических материалов (графитный и цветной карандаши, фломастеры, тушь, перо, пастельные и восковые мелки и др.);
- освоение живописных приёмов (по сырому, лессировка, отдельный мазок и др.);
- освоение приёмов лепки рельефов (плоский, углублённый, выступающий, плоский рельеф с прорезями);

- продолжение освоения «Азбуки цвета» (элементов цветоведения), проведение экспериментов по составлению различных цветовых оттенков с помощью добавления в основные цвета белил и чёрной краски;
- продолжение изучения способов передачи пространства на плоскости листа (загораживание, уменьшение удалённых объектов и размещение их ближе к верхнему краю листа);
- продолжение изучения традиционных народных художественных промыслов (Каргополь, тетёрки, росписи Северной Двины и Мезени, архангельская щепная птица);
- освоение некоторых декоративных приёмов (печать ладошками, тканью, губкой и др.; кляксография, рисование солью и др.);
- продолжение знакомства с приёмами ассоциативного рисования (передача цветом вкуса: кислый, сладкий, горький, кисло-сладкий и др.);
- продолжение освоения «Азбуки форм»: обучение умению узнавать геометрические формы и тела (призма, цилиндр, конус, пирамида) в природе, объектах дизайна и архитектуры;
- продолжение обучения умению создавать эскизы и модели объектов дизайна и архитектуры на основе геометрических форм;
- продолжение ознакомления с проектной деятельностью исследовательского и творческого характера.

СОДЕРЖАНИЕ ПРОГРАММЫ 3 класс (34 ч)

«Мир изобразительного искусства» (13 ч)

«Путешествие в мир искусства» (1 ч). Знакомство с ведущими художественными музеями мира. Британский музей (Лондон). Лувр (Париж). Музей Прадо (Мадрид). Дрезденская картинная галерея Дрезден). Музей Гуггенхайма (Нью-Йорк).

«Жанры изобразительного искусства» (12 ч). Натюрморт. Пейзаж. Портрет.

«Мир народного искусства» (6 ч)

Резьба по дереву. Деревянная и глиняная посуда. Богородские игрушки. Жостовские подносы. Павловопосадские платки. Скопинская керамика.

«Мир декоративного искусства» (9 ч)

Декоративная композиция. Замкнутый орнамент. Декоративный натюрморт. Декоративный пейзаж. Декоративный портрет.

«Мир архитектуры и дизайна» (6 ч)

Форма яйца. Форма спирали. Форма волны.

Основные задачи обучения и развития:

- изучение выразительных возможностей графических материалов (графитный и цветной карандаши, фломастеры, тушь, перо, пастельные и восковые мелки и др.) в передаче различной фактуры;

- обучение умению выбирать живописные приёмы (по сырому, лессировка, отдельный мазок и др.) в соответствии с замыслом композиции;
- продолжение освоения приёмов лепки фигуры человека и животных с учётом передачи пропорций;
- продолжение освоения «Азбуки цвета» (основ цветоведения), цветовой контраст и нюанс; проведение экспериментов по составлению различных цветовых оттенков;
- продолжение изучения способов передачи пространства на плоскости листа (загораживание, уменьшение удалённых объектов и размещение их ближе к верхнему краю листа); освоение цветового, текстурного, тектонического, мерного и образного пространства в процессе игр (изобразительных, декоративных и конструктивных);
- формирование умения выделять композиционный центр (размером, цветом, композиционной паузой и др.);
- ознакомление с художественно-конструктивными особенностями русской деревянной избы;
- продолжение знакомства с традиционными народными художественными промыслами (резьба по дереву, богородские игрушки, жостовские подносы, павловопосадские платки, скопинская керамика);
- изучение традиционных знаков (земли, воды, солярных и др.) и мотивов (древо жизни, ладья, русалка, птица и др.) народных орнаментов;
- продолжение знакомства с приёмами ассоциативного рисования (ассоциации с различной фактурой);
- обучение умению узнавать форму спирали, волны и яйца в объектах дизайна и архитектуры; создавать эскизы и модели объектов дизайна на основе этих форм;
- продолжение ознакомления с проектной деятельностью исследовательского и творческого характера.

СОДЕРЖАНИЕ ПРОГРАММЫ 4 класс (34 часа)

«Мир изобразительного искусства» (15 ч)

«Путешествие в мир искусства» (1 ч).

Знакомство с необычными художественными музеями.

«Виды и жанры изобразительного искусства» (13 ч).

Анималистический жанр. Исторический жанр. Батальный жанр. Бытовой жанр. Пейзаж. Портрет. Натюрморт. Книжная графика. Каллиграфия. Компьютерная графика.

«Мир декоративного искусства» (8 ч)

Художественная керамика и фарфор. Художественное стекло и хрусталь. Художественный металл. Художественный текстиль.

«Мир народного искусства» (7 ч)

Лаковая миниатюра (Палех, Мстёра, Холуй). Русское кружево. Резьба по кости. Тульские самовары и пряники. Народный костюм.

«Мир архитектуры и дизайна» (4 ч)

Бионическая архитектура. Бионические формы в дизайне. Дизайн костюма. Фитодизайн.

Основные задачи обучения и развития:

— продолжение освоения выразительных возможностей графических материалов, различных способов штриховки графитными и цветными карандашами, фломастерами, пером и тушью, пастельными мелками, углем, сангиной и др.;

— продолжение освоения живописных приёмов (по-сырому, лессировка, отдельный мазок, от пятна и др.) и способов применения смешанной техники работы разнообразными художественными материалами (акварель с белилами, акварель и штриховка тушью, графография и др.);

— продолжение освоения правильной передачи пропорциональных соотношений фигуры человека и животных;

— продолжение изучения способов передачи пространства на плоскости листа (изучение основ линейной и воздушной перспективы);

— изучение основ светотени;

— продолжение освоения цветоведения, изучение и составление гармоничных цветовых сочетаний, освоение колористической живописи, изучение особенностей выступающих и отступающих цветов;

— формирование умения передавать движение в композиции;

— продолжение формирования умения точно передавать в тематической композиции, иллюстрации сюжет, создавать выразительные образы;

— развитие умения выбирать формат композиции в зависимости от замысла, выделять один или несколько композиционных центров;

— продолжение знакомства с традиционными народными художественными промыслами (Федоскино, Палех, Мстёра, Касли, Вологда);

— знакомство с традиционными орнаментами и костюмами народов России;

— продолжение обучения умению создавать эскизы и модели объектов дизайна на основе растительных и животных форм.

СОГЛАСОВАНО

Протокол заседания
методического объединения
учителей

начальных классов

от _____ № _____

СОГЛАСОВАНО

Заместитель директора по УВР

_____ И.Г.Малашенко

« _____ » _____ 20 ____ г.

Руководитель МО

_____ Н.С.Асеева

Муниципальное бюджетное общеобразовательное учреждение
муниципального образования город Краснодар
средняя общеобразовательная школа №42

УТВЕРЖДЕНО
решением педагогического совета
от 30 августа 2019 года протокол №1
Председатель _____ Н.В.Золотаренко

РАБОЧАЯ ПРОГРАММА

По изобразительному искусству

Уровень образования (класс) начальное общее, 1 - 4 классы

Количество часов 135

Учитель Асеева Наталия Сергеевна

Программа разработана в соответствии с федеральным государственным стандартом начального общего образования на основе авторской программы для начальной школы общеобразовательных учреждений «Изобразительное искусство», под редакцией Неменского Б.М., М., Просвещение, 2014

Программа по изобразительному искусству составлена с учётом общих целей изучения курса, определённых федеральным государственным образовательным стандартом на основе программы курса «Изобразительное искусство» 1-4 классы Предметная линия учебников под редакцией Б.М.Неменского.1-4 классы; М., «Просвещение», 2014 г. Автор: Л.А. Неменская /под ред. Неменского Б.М./ (УМК «Школа России») и является компонентом содержательного раздела ООП НОО МБОУ СОШ № 42.

ЛИЧНОСТНЫЕ, МЕТАПРЕДМЕТНЫЕ И ПРЕДМЕТНЫЕ РЕЗУЛЬТАТЫ ОСВОЕНИЯ УЧЕБНОГО ПРЕДМЕТА

В результате изучения курса «Изобразительное искусство» в начальной школе должны быть достигнуты определенные результаты.

Личностные результаты отражаются в индивидуальных качественных свойствах учащихся, которые они должны приобрести в процессе освоения учебного предмета по программе «Изобразительное искусство»:

- чувство гордости за культуру и искусство Родины, своего народа;
- уважительное отношение к культуре и искусству других народов нашей страны и мира в целом;
- понимание особой роли культуры и искусства в жизни общества и каждого отдельного человека;
- сформированность эстетических чувств, художественно-творческого мышления, наблюдательности и фантазии;
- сформированность эстетических потребностей — потребностей в общении с искусством, природой, потребностей в творческом отношении к окружающему миру, потребностей в самостоятельной практической творческой деятельности;
- овладение навыками коллективной деятельности в процессе совместной творческой работы в команде одноклассников под руководством учителя;
- умение сотрудничать с товарищами в процессе совместной деятельности, соотносить свою часть работы с общим замыслом;
- умение обсуждать и анализировать собственную художественную деятельность и работу одноклассников с позиций творческих задач данной темы, с точки зрения содержания и средств его выражения.

Метапредметные результаты характеризуют уровень сформированности универсальных способностей учащихся, проявляющихся в познавательной и практической творческой деятельности:

- овладение умением творческого видения с позиций художника, т.е. умением сравнивать, анализировать, выделять главное, обобщать;
- овладение умением вести диалог, распределять функции и роли в процессе выполнения коллективной творческой работы;
- использование средств информационных технологий для решения различных учебно-творческих задач в процессе поиска дополнительного изобразительного материала, выполнение творческих проектов отдельных упражнений по живописи, графике, моделированию и т.д.;

- умение планировать и грамотно осуществлять учебные действия в соответствии с поставленной задачей, находить варианты решения различных художественно-творческих задач;
- умение рационально строить самостоятельную творческую деятельность, умение организовать место занятий;
- осознанное стремление к освоению новых знаний и умений, к достижению более высоких и оригинальных творческих результатов.

Предметные результаты характеризуют опыт учащихся в художественно-творческой деятельности, который приобретается и закрепляется в процессе освоения учебного предмета:

- знание видов художественной деятельности: изобразительной (живопись, графика, скульптура), конструктивной (дизайн и архитектура), декоративной (народные и прикладные виды искусства);
- знание основных видов и жанров пространственно-визуальных искусств;
- понимание образной природы искусства;
- эстетическая оценка явлений природы, событий окружающего мира;
- применение художественных умений, знаний и представлений в процессе выполнения художественно-творческих работ;
- способность узнавать, воспринимать, описывать и эмоционально оценивать несколько великих произведений русского и мирового искусства;
- умение обсуждать и анализировать произведения искусства, выражая суждения о содержании, сюжетах и выразительных средствах;
- усвоение названий ведущих художественных музеев России и художественных музеев своего региона;
- умение видеть проявления визуально-пространственных искусств в окружающей жизни: в доме, на улице, в театре, на празднике;
- способность использовать в художественно-творческой деятельности различные художественные материалы и художественные техники;
- способность передавать в художественно-творческой деятельности характер, эмоциональные состояния и свое отношение к природе, человеку, обществу;
- умение компоновать на плоскости листа и в объеме задуманный художественный образ;
- освоение умений применять в художественно—творческой деятельности основ цветоведения, основ графической грамоты;
- овладение навыками моделирования из бумаги, лепки из пластилина, навыками изображения средствами аппликации и коллажа;
- умение характеризовать и эстетически оценивать разнообразие и красоту природы различных регионов нашей страны;
- умение рассуждать о многообразии представлений о красоте у народов мира, способности человека в самых разных природных условиях создавать свою самобытную художественную культуру;
- изображение в творческих работах особенностей художественной культуры разных (знакомых по урокам) народов, передача особенностей

понимания ими красоты природы, человека, народных традиций;

- умение узнавать и называть, к каким художественным культурам относятся предлагаемые (знакомые по урокам) произведения изобразительного искусства и традиционной культуры;
- способность эстетически, эмоционально воспринимать красоту городов, сохранивших исторический облик, — свидетелей нашей истории;
- умение объяснять значение памятников и архитектурной среды древнего зодчества для современного общества;
- выражение в изобразительной деятельности своего отношения к архитектурным и историческим ансамблям древнерусских городов;
- умение приводить примеры произведений искусства, выражающих красоту мудрости и богатой духовной жизни, красоту внутреннего мира человека.

Содержание курса

ТЫ ИЗОБРАЖАЕШЬ, УКРАШАЕШЬ И СТРОИШЬ

Ты изображаешь. Знакомство с Мастером Изображения

Изображения всюду вокруг нас.

Мастер Изображения учит видеть.

Изображать можно пятном.

Изображать можно в объеме.

Изображать можно линией.

Разноцветные краски.

Изображать можно и то, что невидимо.

Художники и зрители (обобщение темы).

Ты украшаешь. Знакомство с Мастером Украшения

Мир полон украшений.

Красоту надо уметь замечать.

Узоры, которые создали люди.

Как украшает себя человек.

Мастер Украшения помогает сделать праздник (обобщение темы).

Ты строишь. Знакомство с Мастером Постройки

Постройки в нашей жизни.

Дома бывают разными.

Домики, которые построила природа.

Дом снаружи и внутри.

Строим город.

Все имеет свое строение.

Строим вещи.

Город, в котором мы живем (обобщение темы).

Изображение, украшение, постройка всегда помогают друг другу

Три Брата-Мастера всегда трудятся вместе.

«Сказочная страна». Создание панно.

«Праздник весны». Конструирование из бумаги.

Урок любования. Умение видеть.

Здравствуй, лето! (обобщение темы).

ИСКУССТВО И ТЫ

Чем и как работают художники

Три основные краски — красная, синяя, желтая.

Пять красок — все богатство цвета и тона.

Пастель и цветные мелки, акварель, их выразительные возможности.

Выразительные возможности аппликации.

Выразительные возможности графических материалов.

Выразительность материалов для работы в объеме.

Выразительные возможности бумаги.

Для художника любой материал может стать выразительным (обобщение темы).

Реальность и фантазия

Изображение и реальность.

Изображение и фантазия.

Украшение и реальность.

Украшение и фантазия.

Постройка и реальность.

Постройка и фантазия.

Братья-Мастера Изображения, украшения и Постройки всегда работают вместе (обобщение темы).

О чём говорит искусство

Выражение характера изображаемых животных.

Выражение характера человека в изображении: мужской образ.

Выражение характера человека в изображении: женский образ.

Образ человека и его характер, выраженный в объеме.

Изображение природы в различных состояниях.

Выражение характера человека через украшение.

Выражение намерений через украшение.

В изображении, украшении, постройке человек выражает свои чувства, мысли, настроение, свое отношение к миру (обобщение темы).

Как говорит искусство

Цвет как средство выражения. Теплые и холодные цвета. Борьба теплого и холодного.

Цвет как средство выражения: тихие (глухие) и звонкие цвета.

Линия как средство выражения: ритм линий.

Линия как средство выражения: характер линий.

Ритм пятен как средство выражения.

Пропорции выражают характер.

Ритм линий и пятен, цвет, пропорции — средства выразительности.

Обобщающий урок года.

ИСКУССТВО ВОКРУГ НАС

Искусство в твоём доме

Твои игрушки придумал художник.

Посуда у тебя дома.

Мамин платок.

Обои и шторы в твоём доме.

Твои книжки.

Поздравительная открытка.

Что сделал художник в нашем доме (обобщение темы).

Искусство на улицах твоего города

Памятники архитектуры — наследие веков.

Парки, скверы, бульвары.

Ажурные ограды.

Фонари на улицах и в парках.

Витрины магазинов.

Транспорт в городе.

Что делал художник на улицах моего города (села) (обобщение темы).

Художник и зрелище

Художник в цирке.

Художник в театре.

Маски.

Театр кукол.

Афиша и плакат.

Праздник в городе.

Школьный праздник-карнавал (обобщение темы).

Художник и музей

Музеи в жизни города.

Изобразительное искусство. Картина-пейзаж.

Картина-портрет.

Картина-натюрморт.

Картины исторические и бытовые.

Скульптура в музее и на улице.

Художественная выставка (обобщение темы).

КАЖДЫЙ НАРОД — ХУДОЖНИК (ИЗОБРАЖЕНИЕ, УКРАШЕНИЕ, ПОСТРОЙКА В ТВОРЧЕСТВЕ НАРОДОВ ВСЕЙ ЗЕМЛИ)

Истоки родного искусства

Пейзаж родной земли.

Гармония жилья с природой. Деревня — деревянный мир.

Образ красоты человека.

Народные праздники (обобщение темы).

Древние города нашей Земли

Древнерусский город-крепость.

Древние соборы.

Древний город и его жители.

Древнерусские воины-защитники.

Города Русской земли.

Узорочье теремов.

Праздничный пир в теремных палатах (обобщение темы).

Каждый народ — художник

Страна Восходящего солнца. Образ художественной культуры Японии.
 Искусство народов гор и степей.
 Образ художественной культуры Средней Азии.
 Образ художественной культуры Древней Греции.
 Образ художественной культуры средневековой Западной Европы.
 Многообразие художественных культур в мире (обобщение темы).

Искусство объединяет народы

Все народы воспевают материнство.

Все народы воспевают мудрость старости.

Сопереживание — великая тема искусства.

Герои, борцы и защитники.

Юность и надежды. Искусство народов мира (обобщение темы).

Учебная программа «Изобразительное искусство» разработана для 1 — 4 класса начальной школы.

На изучение предмета отводится 1 ч в неделю, всего на курс — 135 ч.

Предмет изучается: в 1 классе — 33 ч в год, во 2—4 классах — 34 ч в год (при 1 ч в неделю).

Ниже представлено тематическое планирование к учебникам «Изобразительное искусство» Л.А Неменская, Коротеева Е.И. под редакцией Б. М. Неменского УМК «Школа России»

ТЕМАТИЧЕСКИЙ ПЛАН

1 КЛАСС

№	Наименование разделов и тем	Всего часов
1	Ты изображаешь. Знакомство с мастером Изображения.	9
2	Ты украшаешь. Знакомство с Мастером Украшения.	8
3	Ты строишь. Знакомство с Мастером Постройки.	11
4	Изображение, украшение, постройка всегда помогают друг другу.	5
	ИТОГО	33

2 КЛАСС

№	Наименование разделов и тем	Всего часов
1	Как и чем работает художник?	8
2	Реальность и фантазия	8
3	О чем говорит искусство	10
4	Как говорит искусство	8
	ИТОГО	34

3 КЛАСС

№	Наименование разделов	Всего часов
1	Вводный урок	1
2	Искусство в твоём доме	7
3	Искусство на улицах твоего города	7
4	Художник и зрелище	11
5	Художник и музей	8
ИТОГО		34

4 КЛАСС

№	Наименование разделов	Всего часов
1	Истоки родного искусства	8
2	Древние города нашей земли	7
3	Каждый народ – художник	11
4	Искусство объединяет народы	8
ИТОГО		34

СОГЛАСОВАНО

Протокол заседания
методического объединения
учителей
начальных классов
от _____ № _____

СОГЛАСОВАНО

Заместитель директора по УВР

_____ И.Г.Малашенко
« _____ » _____ 20____ г.

Руководитель МО

_____ Н.С.Асеева

Муниципальное бюджетное общеобразовательное учреждение
муниципального образования город Краснодар
средняя общеобразовательная школа №42

УТВЕРЖДЕНО
решением педагогического совета
от 30 августа 2019 года протокол №1
Председатель _____ Н.В.Золотаренко

РАБОЧАЯ ПРОГРАММА

По технологиям

Уровень образования (класс) начальное общее, 1 - 4 классы

Количество часов 135

Учитель Асеева Наталия Сергеевна

Программа разработана в соответствии с федеральным государственным стандартом начального общего образования на основе авторской программы для начальной школы общеобразовательных учреждений «Технология», авторы О.В.Узорова, Е.А.Нефедова, УМК «Планета знаний», М., АСТ, Астрель, 2014

Рабочая программа по технологии составлена с учётом общих целей изучения курса, определённых федеральным государственным образовательным стандартом на основе программы курса «Технология» 1-4 классы авторы: О.В.Узорова, Е.А.Нефёдова (УМК «Планета знаний») и является компонентом содержательного раздела ООП НОО МБОУ СОШ № 42.

На изучение технологии в начальной школе отводится 1 ч в неделю. Курс рассчитан на 135 ч: 33 ч - в 1 классе (33 учебные недели), во 2-4 классах – по 34 часа.

ПЛАНИРУЕМЫЕ РЕЗУЛЬТАТЫ к концу 1 класса

ЛИЧНОСТНЫЕ

Учащиеся будут сформированы:

- положительное отношение к урокам технологии.

Учащиеся получат возможность для формирования:

- познавательного интереса к ручному труду, к изучению свойств используемого материала;
- уважительного отношения к людям труда, к разным профессиям;
- внимательного отношения к красоте окружающего мира, к многообразию природного материала;
- эмоционально-ценностного отношения к результатам труда.

ПРЕДМЕТНЫЕ

Учащиеся научатся:

- определять и называть виды материалов (пластилин, бумага, ткань, нити, верёвки, природные материалы, крупы и пр.) и их свойства;
- определять детали и конструкции (деталь — составная часть конструкции), различать однодетальные и многодетальные конструкции;
- понимать назначение и методы безопасного использования специальных ручных инструментов (стек, пластмассовый нож, ножницы, шило, игла);
- использовать заданную последовательность изготовления простейших поделок из изученных материалов;
- называть приёмы изготовления несложных изделий (разметка, обрывание, разрезывание, сгибание, сборка и т. д.);
- правильно работать ручными инструментами под контролем учителя (стек, пластмассовый нож, ножницы, шило, игла) с соблюдением техники безопасности;
- различать материалы и инструменты по их назначению;
- выполнять изученные операции и приёмы по изготовлению несложных изделий (экономную разметку, обрывание по контуру, резание ножницами, сборку изделия с помощью клея, эстетично и аккуратно выполнять декоративную отделку и пр.);
- использовать в практической работе шаблон, образец, рисунок;

- сравнивать с образцом готовое изделие по заданным качествам (точность, аккуратность).

Учащиеся получают возможность научиться:

- определять неподвижные соединения деталей, различные способы соединения (с помощью клея, скотча, нитей, пластилина, в шип);
- организовывать рабочее место и поддерживать порядок на нём во время работы в соответствии с используемым материалом (в соответствии с требованиями учителя);
- экономно использовать материалы при изготовлении поделок;
- выполнять различные виды отделки и декорирования (аппликация, создание декоративной рамки, добавление деталей, шов «вперёд-иглолка» и пр.);
- удобным для себя способом изготавливать из изученных материалов поделки: по образцу, на заданную тему, по своему желанию.

МЕТАПРЕДМЕТНЫЕ

Регулятивные

Учащиеся научатся:

- адекватно воспринимать содержательную оценку своей работы учителем;
- выполнять работу по заданной инструкции;
- использовать изученные приёмы работы с разными материалами и инструментами;
- осуществлять пошаговый контроль своих действий, используя способ сличения своей работы с заданной в учебнике последовательностью;
- вносить коррективы в свою работу.

Учащиеся получают возможность научиться:

- понимать цель выполняемых действий;
- с помощью учителя анализировать и планировать предстоящую практическую работу, опираясь на шаблон, образец, рисунок;
- осуществлять контроль качества результатов собственной практической деятельности;
- адекватно оценивать правильность выполнения задания;
- решать творческую задачу, используя известные средства;
- включаться в самостоятельную практическую деятельность.

Познавательные

Учащиеся научатся:

- «читать» условные знаки, данные в учебнике, простые чертежи;
- различать материалы и инструменты по их назначению, плоские и объёмные фигуры, виды работ и др.;
- находить нужную информацию в учебнике;
- выявлять особенности оформления и обработки;
- наблюдать, сравнивать, делать простейшие обобщения о свойствах материала.

Учащиеся получают возможность научиться:

- осуществлять поиск необходимой информации для выполнения учебных заданий, используя справочные материалы учебника;
- характеризовать материалы по их свойствам;
- группировать профессии людей по материалам, с которыми они связаны;
- конструировать объёмные изделия из бумаги, пластилина, природных материалов.

Коммуникативные

Учащиеся научатся:

- рассказывать о массовых профессиях и технологии производства искусственных материалов, о природных материалах;
- отвечать на вопросы, задавать вопросы для уточнения непонятного;
- комментировать последовательность действий;
- выслушивать друг друга, договариваться, работая в паре;
- участвовать в коллективном обсуждении;
- выполнять совместные действия со сверстниками и взрослыми при реализации творческой работы.

Учащиеся получают возможность научиться:

- выражать собственное эмоциональное отношение к результату труда;
- быть терпимыми к другим мнениям, учитывать их в совместной работе;
- договариваться и приходить к общему решению, работая в паре;
- строить продуктивное взаимодействие и сотрудничество со сверстниками и взрослыми для реализации проектной деятельности (под руководством учителя).

• ПЛАНИРУЕМЫЕ РЕЗУЛЬТАТЫ ОСВОЕНИЯ ПРОГРАММЫ ПО ТЕХНОЛОГИИ к концу 2 класса

• ЛИЧНОСТНЫЕ

У учащихся будут сформированы:

- • положительная мотивация и познавательный интерес к ручному труду, к изучению свойств используемого материала;
- • уважительное отношение к людям труда, к разным профессиям;
- • внимательное отношение к красоте окружающего мира, к многообразию природного материала;
- • эмоционально-ценностное отношение к результатам труда.
- ***Учащиеся получают возможность для формирования:***
 - • чувства сопричастности к культуре своего народа;
 - • понимания разнообразия и богатства художественных средств для выражения отношения к окружающему миру;
 - • положительной мотивации к изучению истории возникновения профессий;
 - • представлений о роли труда в жизни человека;
 - • адекватной оценки правильности выполнения задания.

- ПРЕДМЕТНЫЕ

- *Учащиеся научатся:*

- • правильно организовать своё рабочее место (в соответствии с требованиями учителя);
- • соблюдать технику безопасности при работе с колющими режущими инструментами (ножницы, шило, игла),
- пачкающимися материалами (клей, краска, пластилин, солёное тесто);
- • различать виды материалов (пластилин, бумага, гофрированный картон, ткань, нити, верёвки, фольга, проволока, природные материалы, крупы и пр.) и их свойства;
- • определять детали и конструкции (деталь — составная часть конструкции), различать однодетальные и многодетальные конструкции;
- • устанавливать последовательность изготовления изученных поделок из изученных материалов;
- • называть приёмы изготовления несложных изделия (разметка, обрывание, разрезывание, сгибание, сборка, процарапывание, вырезание, нарезание бумаги лапшой, скручивание и т. д.);
- • использовать правила рациональной разметки деталей на плоскостных материалах (разметка на изнаночной стороне, экономия материала);
- • понимать назначение шаблона, заготовки, выкройки, что такое развёртка объёмного изделия;
- • понимать правила безопасного пользования бытовыми электроприборами;
- • называть телефоны экстренных вызовов служб спасения;
- • правильно работать ручными инструментами под контролем учителя (стек, пластмассовый нож, ножницы, шило, игла) с соблюдением техники безопасности;
- • различать материалы и инструменты по их назначению;
- • выполнять изученные операции и приёмы по изготовлению изделий (экономную разметку, обрывание по контуру, резание ножницами, сборку изделия с помощью клея),
- • эстетично и аккуратно выполнять декоративную отделку, выполнять разметку по шаблону, по линии сгиба,
- по специальным приспособлениям (линейка, угольник, сантиметровая лента), на глаз и от руки);
- • выполнять комбинированные работы из разных материалов;
- • выполнять разметку для шва на ткани с полотняным переплетением нити способом продёргивания нити; швы «вперёд иголка» и обмёточный соединительный через край;
- • экономно использовать материалы при изготовлении поделок.
- *Учащиеся получают возможность научиться:*

- • рационально организовывать рабочее место и поддерживать порядок на нём во время работы в соответствии с используемым материалом;
- • определять неподвижное соединение деталей, различные способы соединения (с помощью клея, скотча, нитей, пластилина, в шип);
- • выполнять различные виды отделки и декорирования (аппликация, создание декоративной рамки, добавление деталей, швы «вперёд иголка», «через край» и пр.);
- • вести поиск и представлять информацию о массовых профессиях и технологии производства искусственных материалов, о природных материалах; о процессе хлебопечения, изготовлении съедобного и декоративного теста; об истории возникновения бумаги и о бумажном производстве в наши дни; об измерительных приборах и их истории (часы, термометр и пр.); об истории новогодних игрушек и ёлочных украшений; об истории вышивки и её применении в современном мире; об истории ювелирного дела и ювелирных украшений; об истории возникновения книг и книгопечатания;
- • изготавливать удобным для себя способом из изученных материалов поделки: по образцу, на заданную тему и импровизируя.
- **МЕТАПРЕДМЕТНЫЕ**
- **Регулятивные**
- ***Учащиеся научатся:***
 - • понимать цель выполняемых действий,
 - • понимать важность планирования работы;
 - • с помощью учителя анализировать и планировать предстоящую практическую работу, опираясь на шаблон, образец, рисунок;
 - • выполнять действия, руководствуясь выбранным алгоритмом или инструкцией учителя;
 - • осуществлять контроль своих действий, используя способ сличения своей работы с заданной в учебнике последовательностью или образцом;
 - • осмысленно выбирать материал, приём или технику работы;
 - • анализировать и оценивать результаты собственной и коллективной работы по заданным критериям;
 - • решать практическую творческую задачу, используя известные средства;
 - • осуществлять контроль качества результатов собственной практической деятельности.
- ***Учащиеся получают возможность научиться:***
 - • продумывать план действий при работе в паре, при создании проектов;
 - • объяснять, какие приёмы, техники были использованы в работе, как строилась работа;
 - • различать и соотносить замысел и результат работы;

- • включаться в самостоятельную практическую деятельность, создавать в воображении художественный замысел, соответствующий поставленной задаче и предлагать
 - способы его практического воплощения;
- • вносить изменения и дополнения в конструкцию изделия в соответствии с поставленной задачей или с новыми условиями использования вещи;
 - продумывать и планировать этапы работы, оценивать свою работу.
- **Познавательные**
- ***Учащиеся научатся:***
 - • осуществлять поиск необходимой информации для выполнения учебных заданий, используя справочные материалы учебника;
 - • различать виды материалов, их свойства, инструменты по их назначению, способы соединения деталей;
 - • характеризовать материалы по их свойствам;
 - • осуществлять поиск необходимой информации для выполнения учебных заданий, используя справочные материалы учебника;
 - • группировать профессии людей по материалам, с которыми они связаны;
 - • конструировать объёмные изделия из бумаги, пластилина, природных материалов;
 - • анализировать образец, работать с простыми схемами и инструкциями.
- ***Учащиеся получают возможность научиться:***
 - • осуществлять поиск необходимой информации, используя различные справочные материалы;
 - • свободно ориентироваться в книге, используя информацию форзацев, оглавления, словаря, памяток;
 - • сравнивать, группировать, классифицировать плоскостные и объёмные изделия, съедобные и декоративные изделия из теста, инструменты, измерительные приборы, профессии.
- **Коммуникативные**
- ***Учащиеся научатся:***
 - • выражать собственное эмоциональное отношение к результату труда;
 - • быть терпимыми к другим мнениям, учитывать их в совместной работе;
 - • договариваться и приходить к общему решению, работая в паре;
 - • строить продуктивное взаимодействие и сотрудничество со сверстниками и взрослыми для реализации проектной деятельности (под руководством учителя).
- ***Учащиеся получают возможность научиться:***
 - • выражать собственное эмоциональное отношение к изделию при посещении выставок работ;

- • соблюдать в повседневной жизни нормы речевого этикета и правила устного общения;
- • задавать вопросы уточняющего характера, в том числе по цели выполняемых действий, по приёмам изготовления изделий.
-

ПЛАНИРУЕМЫЕ РЕЗУЛЬТАТЫ ОСВОЕНИЯ ПРОГРАММЫ ПО ТЕХНОЛОГИИ

к концу 3 класса

ЛИЧНОСТНЫЕ

У учащихся будут сформированы:

- внутренняя позиция школьника на уровне положительного отношения к учебной деятельности;
- положительное отношение к людям разных профессий;
- понимание важности сохранения семейных традиций;
- понимание разнообразия и богатства художественных средств для выражения отношения к окружающему миру;
- положительная мотивация к изучению истории возникновения профессий; к практической деятельности.

Учащиеся получают возможность для формирования:

- представлений о созидательном и нравственном значении труда в жизни человека и общества;
- положительной мотивации и познавательного интереса к созданию лично и общественно значимых объектов труда;
- представлений о мире профессий и важности правильного выбора профессии, о материальной культуре как продукте предметно-преобразующей деятельности человека, о роли ручного труда в жизни человека;
- уважительного отношения к труду людей и людям труда, к традициям своего народа;
- мотивации к самообслуживанию в школе, дома, элементарному уходу за одеждой и обувью, к оказанию помощи младшим и старшим, доступной помощи по хозяйству в семье;
- адекватной оценки правильности выполнения задания;
- основ эмоционально-ценностного, эстетического отношения к миру, явлениям жизни, понимания труда, творчества, красоты как ценности.

ПРЕДМЕТНЫЕ

Учащиеся научатся:

- правильно организовать своё рабочее место;
- понимать назначение и методы безопасного использования специальных изученных ручных инструментов;
- устанавливать технологическую последовательность изготовления поделок из изученных материалов;
- различным способам соединения деталей: подвижных (осевой, звеньевой, каркасный, петельный) и неподвижных (клеевой, пришивной, в шип), применению соединительных материалов (неподвижный — клей, скотч,

пластилин, пластические массы, нити; подвижный — проволока, нити, верёвки);

- различным видам отделки и декорирования;
- технике безопасности при работе с компьютером;
- определять, сравнивать виды материалов и их свойства;
- называть и применять разные приёмы изготовления изделий;
- использовать правила рациональной разметки деталей на плоскостных материалах (разметка на изнаночной стороне, экономия материала);
- понимать назначение шаблона, заготовки, выкройки и использовать их в своей работе;
- рассказывать о профессии своих родителей и сферах человеческой деятельности, к которым эти профессии относятся;
- правильно работать ручными инструментами под контролем учителя (стек, пластмассовый нож, ножницы, шило, игла) с соблюдением техники безопасности;
- выполнять изученные операции и приёмы по изготовлению изделий, выполнять комбинированные работы из разных материалов;
- выполнять построение и разметку фигур с помощью циркуля; построение развёрток на основе прямоугольника с помощью угольника и линейки;
- размечать развёртки с опорой на их простейший чертёж; преобразовывать развёртки несложных форм (достраивать элементы);
- самостоятельно создавать развёртки на основе готового образца шаблона;
- экономно использовать материалы при изготовлении поделок;
- ориентироваться в устройстве и компонентах компьютера, текстовом редакторе «Word» и его возможностях, узнавать его компоненты по внешнему виду; применять графические редакторы, в том числе «Paint»;
- ориентироваться на рабочем столе операционной системы, находить на нём необходимые файлы и папки;
- корректно выключать и перезагружать компьютер.

Учащиеся получают возможность научиться:

- понимать назначение и устройство измерительных инструментов и приспособлений (линейка, угольник, циркуль, сантиметровая лента);
- выполнять различные виды отделки и декорирования (аппликация, создание декоративной рамки, добавление деталей, швы вперёд иголка, через край и пр.);
- находить и представлять сведения о массовых профессиях и технологии производства искусственных материалов, о природных материалах;
- правильно складывать и хранить свои вещи, производить их мелкий ремонт;
- рассказывать об истории компьютера и компьютерных устройствах;
- изготавливать удобным для себя способом из изученных материалов поделки: на заданную тему и импровизируя;
- использовать изученные возможности «Paint» и «Word» для создания виртуальных поделок; сохранять и систематизировать информацию;

- рационально организовывать рабочее место и поддерживать порядок на нём во время работы в соответствии с используемым материалом.

МЕТАПРЕДМЕТНЫЕ

Регулятивные

Учащиеся научатся:

- продумывать план действий в соответствии с поставленной задачей при работе в паре, при создании проектов;
- объяснять, какие приёмы, техники были использованы в работе, как строилась работа;
- различать и соотносить замысел и результат работы;
- включаться в самостоятельную практическую деятельность, создавать в воображении художественный замысел, соответствующий поставленной задаче, и предлагать способы его практического воплощения;
- вносить изменения и дополнения в конструкцию изделия в соответствии с поставленной задачей или с новыми условиями использования вещи;
- оценивать результат работы по заданным критериям.

Учащиеся получают возможность научиться:

- удерживать цель в процессе трудовой, декоративно-художественной деятельности;
- действовать самостоятельно по инструкции, учитывать ориентиры, данные учителем, при освоении нового учебного материала;
- использовать изученные правила безопасности, способы действий, пошаговые разъяснения, навыки, свойства материалов при выполнении учебных заданий и в творческой деятельности;
- осознанно использовать безопасные приёмы труда;
- самостоятельно планировать действия, необходимые для изготовления поделки;
- участвовать (находить своё место, определять задачи) в коллективной и групповой творческой работе;
- распределять обязанности и общий объём работ в выполнении коллективных поделок;
- вносить необходимые коррективы в собственные действия по итогам самооценки;
- сопоставлять результаты собственной деятельности с оценкой её товарищами, учителем;
- адекватно воспринимать аргументированную критику ошибок и учитывать её при дальнейшей работе над поделками;
- самостоятельно планировать и организовывать свою деятельность; распределять рабочее время.

Познавательные

Учащиеся научатся:

- осуществлять поиск необходимой информации, используя различные справочные материалы;
- свободно ориентироваться в книге, используя информацию форзацев, оглавления, словаря, памяток;

- сравнивать, группировать, классифицировать плоскостные и объёмные изделия, инструменты, измерительные приборы, профессии;
- конструировать из различных материалов по заданному образцу;
- устанавливать соответствие конструкции изделия заданным условиям;
- различать рациональные и нерациональные приёмы изготовления поделки.

Учащиеся получают возможность научиться:

- наблюдать, сравнивать свойства различных материалов, делать выводы и обобщения;
- узнавать о происхождении и практическом применении материалов в жизни;
- различать материалы по декоративно-художественным и конструктивным свойствам;
- соотносить развёртку заданной конструкции с рисунком, простейшим чертежом или эскизом;
- конструировать из разных материалов в соответствии с доступными заданными условиями;
- осуществлять поиск необходимой информации на персональном компьютере для решения доступных конструкторско-технологических задач.

Коммуникативные

Учащиеся научатся:

- выразить собственное эмоциональное отношение к изделию при обсуждении в классе;
- соблюдать в повседневной жизни нормы речевого этикета и правила устного общения;
- задавать вопросы уточняющего характера, в том числе по цели выполняемых действий, по приёмам изготовления изделий;
- учитывать мнения других в совместной работе, договариваться и приходить к общему решению, работая в группе;
- строить продуктивное взаимодействие и сотрудничество со сверстниками и взрослыми для реализации проектной деятельности (под руководством учителя).

Учащиеся получают возможность научиться:

- выражать собственное эмоциональное отношение к результатам творческой работы, в том числе при посещении выставок работ;
- объяснять инструкции по изготовлению поделок;
- рассказывать о профессиях и сферах человеческой деятельности, к которым эти профессии относятся;
- уметь дополнять или отрицать суждение, приводить примеры;
- учитывать разные мнения и стремиться к координации различных позиций при создании творческой работы в группе;
- договариваться и приходить к общему решению.

ПЛАНИРУЕМЫЕ РЕЗУЛЬТАТЫ ОСВОЕНИЯ ПРОГРАММЫ ПО ТЕХНОЛОГИИ

к концу 4 класса

ЛИЧНОСТНЫЕ

У учащихся будут сформированы:

- осознание созидательного и нравственного значения труда в жизни человека и общества;
- положительная мотивация и познавательный интерес к созданию личностно и общественно значимых объектов труда;
- представления о мире профессий и важности правильного выбора профессии, о материальной культуре как продукте предметно-преобразующей деятельности человека, о роли ручного труда в жизни человека;
- уважительное отношение к труду людей и людям труда, к традициям своего народа;
- мотивация к самообслуживанию в школе, дома, элементарному уходу за одеждой и обувью, к оказанию помощи младшим и старшим, доступной помощи по хозяйству в семье.

Могут быть сформированы:

- понимание культурно-исторической ценности традиций, отражённых в предметном мире;
- мотивация на творческую самореализацию при оформлении своего дома и классной комнаты, при изготовлении подарков близким и друзьям, игрушечных моделей, художественно-декоративных и других изделий;
- чувство ответственности за выполнение своей части работы при работе в группе (в ходе проектной деятельности);
- устойчивая учебно-познавательная мотивация учения;
- понимание причин успеха в деятельности, способность к самооценке.

ПРЕДМЕТНЫЕ

Учащиеся научатся:

- осознанно подбирать доступные в обработке материалы для изделий по декоративно-художественным и конструктивным свойствам на основе полученных представлений о многообразии материалов, их видах, свойствах, происхождении, практическом применении в жизни и в соответствии с поставленной задачей;
- отбирать и выполнять в зависимости от свойств освоенных материалов оптимальные и доступные технологические приёмы их ручной обработки при разметке деталей, их выделении из заготовки, формообразовании, сборке и отделке изделия;
- экономно расходовать используемые материалы;
- соблюдать безопасные приёмы труда, в том числе с ручными инструментами: чертёжными (линейка, угольник, циркуль), режущими (ножницы) и колющими (швейная игла, шило);

- изготавливать изделия из доступных материалов по образцу, рисунку, схеме, чертежу, развёртке;
- соблюдать последовательность технологических операций при изготовлении и сборке изделия;
- создавать модели несложных объектов из различных материалов;
- осуществлять декоративное оформление и отделку изделий;
- анализировать устройство изделия: выделять детали, их форму, определять взаимное расположение, виды соединения деталей;
- решать простейшие задачи конструктивного характера по изменению вида и способа соединения деталей: на достраивание, придание новых свойств конструкции, а также другие доступные и сходные по сложности задачи;
- пришивать пуговицы, выполнять разные виды швов;
- пользоваться персональным компьютером для воспроизведения и поиска необходимой информации в ресурсе компьютера, для решения доступных конструкторско-технологических задач;
- использовать простейшие приёмы работы с готовыми электронными ресурсами: активировать, читать информацию, выполнять задания;
- создавать небольшие тексты, использовать рисунки из ресурса компьютера, программы Word и Power Point.

Учащиеся получают возможность научиться:

- соотносить объёмную конструкцию, основанную на правильных геометрических формах, с изображениями их развёрток;
- создавать мысленный образ конструкции с целью решения определённой конструкторской задачи или передачи определённой художественно-эстетической информации, воплощать этот образ в материале;
- работать с различными материалами, зная их свойства (пластилином, глиной, солёным тестом, природными материалами, бумагой, картоном, гофрокартоном, тканью, нитками, проволокой, фольгой, бисером);
- проводить мелкий ремонт одежды;
- отремонтировать разорвавшуюся книгу;
- ухаживать за домашними питомцами и растениями;
- обращаться с бытовыми приборами;
- пользоваться доступными приёмами работы с готовой текстовой, визуальной, звуковой информацией в сети Интернет, с доступными способами её получения, хранения, переработки;
- использовать приобретённые навыки для творческой самореализации при оформлении своего дома и классной комнаты, при изготовлении подарков близким и друзьям, игрушечных моделей, художественно-декоративных и других изделий.

МЕТАПРЕДМЕТНЫЕ

Регулятивные

Учащиеся научатся:

- удерживать цель в процессе трудовой, декоративно-художественной деятельности;

- действовать самостоятельно по инструкции, учитывать ориентиры, данные учителем, при освоении нового учебного материала;
- использовать изученные правила безопасности, способы действий, пошаговые разъяснения, навыки, свойства материалов при выполнении учебных заданий и в творческой деятельности;
- осознанно использовать безопасные приёмы труда;
- самостоятельно планировать действия, необходимые для изготовления поделки;
- участвовать (находить своё место, определять задачи) в коллективной и групповой творческой работе;
- распределять обязанности и общий объём работ в выполнении коллективных поделок;
- вносить необходимые коррективы в собственные действия по итогам самооценки;
- сопоставлять результаты собственной деятельности с оценкой её товарищами, учителем;
- адекватно воспринимать аргументированную критику ошибок и учитывать её при дальнейшей работе над поделками.

Учащиеся получают возможность научиться:

- планировать собственную творческую деятельность с учётом поставленной цели (под руководством учителя);
- распределять рабочее время;
- осуществлять универсальные способы контроля и коррекции результатов действий;
- прогнозировать конечный практический результат и самостоятельно комбинировать художественные технологии в соответствии с конструктивной и декоративно-художественной задачей;
- организовывать коллективную и групповую творческую работу, элементарные доступные проекты.

Познавательные

Учащиеся научатся:

- наблюдать и сравнивать свойства различных материалов;
- узнавать и называть освоенные материалы, их свойства, происхождение, практическое применение в жизни;
- различать материалы по декоративно-художественным конструктивным свойствам;
- соотносить развёртку заданной конструкции с рисунком, простейшим чертежом или эскизом;
- конструировать из разных материалов в соответствии с доступными заданными условиями;
- осуществлять поиск необходимой информации на персональном компьютере для решения доступных конструкторско-технологических задач.

Учащиеся получают возможность научиться:

- обобщать полученные знания о различных материалах и их свойствах;

- классифицировать и обобщать информацию об истории происхождения материалов (глины, пластилина, бумаги, ткани, проволоки, фольги,), предметов (книги, игрушек, упаковки, колеса), инструментов (ножниц, шила, иглы), измерительных приборов (часов, термометра, сантиметровой ленты), ремёсел и технологий (оригами, изонить, бисероплетения, вышивки, фитодизайна);
- пользоваться доступными приёмами работы с готовой текстовой, визуальной, звуковой информацией в сети Интернет, а также познакомиться с доступными способами её получения, хранения, переработки.

Коммуникативные

Учащиеся научатся:

- задавать вопросы уточняющего характера;
- высказывать собственное мнение о результатах творческой работы;
- рассказывать о профессии своих родителей (близких, знакомых);
- объяснять инструкции по изготовлению поделок;
- уметь дополнять или отрицать суждение, приводить примеры;
- учитывать разные мнения и стремиться к координации различных позиций при создании творческой работы в группе;
- договариваться и приходить к общему решению.

Учащиеся получают возможность научиться:

- владеть монологической формой речи, уметь рассказывать о разных профессиях, о значении труда в жизни человека и общества;
- брать интервью у одноклассников и взрослых;
- задавать вопросы с целью планирования хода выполнения работы, формулирования познавательных целей в ходе проектной деятельности;
- владеть диалогической формой речи, аргументировать собственную позицию и координировать её с позиций партнеров при выработке решений творческих задач, аргументировано критиковать допущенные ошибки, обосновывать свою идею;
- оказывать в сотрудничестве необходимую взаимопомощь.

СОДЕРЖАНИЕ ПРОГРАММЫ 1 класс (33 ч)

Работа с пластилином (5 ч)

Глина как предшественник пластилина. Применение глины. Профессии людей, связанные с применением пластических материалов. Пластилин как поделочный материал. Инструменты для работы с пластилином. Правила безопасной работы с пластилином и инструментами. Свойства пластилина. Подготовка к лепке.

Практическая деятельность. Объёмная лепка. Лепка на каркасе. Объёмное конструирование.

Работа с бумагой (12 ч)

Работа с бумагой без помощи ножниц (4 ч)

История возникновения письменности и бумаги. Изготовление бумаги в современном мире. Применение бумаги. Профессии людей, связанные с

применением бумаги. Макулатура (спасение окружающей среды). Различные сорта бумаги. Свойства бумаги.

Практическая деятельность. Обрывание. Мозаичная обрывная аппликация. Обрывная аппликация по контуру.

Работа с бумагой при помощи ножниц (4 ч)

История возникновения ножниц. Профессии людей, связанные с применением ножниц. Различные виды ножниц. Устройство ножниц. Правильное обращение с ножницами. Правила безопасной работы с ножницами.

Практическая деятельность. Вырезание по контуру. Плоскостная аппликация. Объёмное конструирование. Гирлянды.

История развития искусства оригами. Профессии людей, связанные с применением бумаги и изделий из нее. Ли

Работа с бумагой в технике оригами (4 ч)

Линии сгиба — гора и долина. Базовые формы оригами. Технология складывания бумаги для получения объёмных поделок из одной заготовки. Летящие и плавающие модели. Развитие пространственного воображения, технического и логического мышления, глазомера. Базовые приёмы техники оригами, деление прямоугольного листа линиями складывания на нужные части. Самостоятельное прочтение чертежей к первым этапам работы.

Практическая деятельность. Складывание бумаги. Объёмное конструирование. Подвижные модели.

Работа с природными материалами (5 ч)*

Многообразие природного материала. Профессии людей, связанные с растениями и охраной природы. Флористика. Правила безопасной работы с семенами и ягодами.

Практическая деятельность. Плоскостная аппликация. Объёмная аппликация. Объёмное конструирование.

Работа с текстильными материалами (5 ч)*

Профессии людей, связанные с применением тканей и нитей. Ознакомление с технологическим процессом изготовления различных нитей и верёвок и сырьём для них. Ознакомление с тканями различного вида. Исследование свойств различных тканей, особенностей их изготовления и обработки.

Практическая деятельность. Нити, верёвки. Прядение. Кручение. Свивание. Плетение. Аппликация. Ткань. Раскрой. Аппликация. Вышивка на картонной основе. Пришивание пуговиц на картонной основе.

Работа с различными материалами

с применением изученных технологий (6 ч)

Профессии людей, связанные с применением различных умений и материалов. Первичное профориентирование.

Практическая деятельность. Сочетание изученных видов деятельности.

СОДЕРЖАНИЕ ПРОГРАММЫ 2 класс (34 ч.)

Работа с пластичными материалами и конструирование из бумаги (10 ч)
 Съедобные и декоративные изделия из теста. **Солёное тесто** как поделочный материал. Правила безопасной работы с пачкающимися материалами. Инструменты для работы с солёным тестом. Свойства солёного теста. Тестопластика. История появления **бумаги**. Знакомство с *измерительными приборами: часами, термометром, сантиметровой лентой, ростомером.*
Практическая деятельность.

Объёмная поделка из солёного теста. Поделка из пластилина на картонной основе. Пластилиновые картины. Игрушки из солёного теста. Объёмная аппликация из бумаги. Объёмная конструкция из бумажных трубочек. Вырезание иглой из бумаги. Плоскостная аппликация из бумаги. Макет часов из цветного гофрированного картона. Макет термометра из цветного картона.
Работа с природными и рукотворными материалами, объёмное конструирование из бумаги (7 ч)

Сбор и хранение природных материалов (плоскостные материалы, объёмные материалы, цитрусовые). Родственные связи — генеалогическое древо. Появление макарон. Знакомство с пряностями. История появления мыла.
Практическая деятельность.

Плоскостная поделка и засушенных листьев. Плоскостная аппликация из макаронных изделий. Аппликация из спагетти. Объёмная поделка из мыльной стружки. Объёмная поделка из бумаги. Бумажная бахрома. Объёмная поделка из яичной скорлупы и бумаги. Новогодние игрушки из бумаги и яичной скорлупы.

Работа с текстильными материалами, оригами и работа с фольгой (9 ч)
 История ткачества. Виды переплетений нитей в тканях. Вышивка и её применение в современном мире. Профессия портного. История игрушки. Машинные и ручные швы. Обмёточный соединительный шов через край. Свойства самоклеющейся бумаги. Знакомство с гофрированной бумагой. Изучение свойств гофрированной бумаги. Знакомство с фольгой. Сравнение свойств фольги и бумаги. Использование свойств фольги для конструирования и декорирования. Оборачивание фольгой. История ювелирного дела и ювелирных украшений. Индивидуальное и промышленное производство украшений.

Практическая деятельность.
 Вышивка на картонной основе. Раскрой ткани по шаблону. Пришивание пуговиц на ткань. Изготовление объёмной заготовки из ткани. Изготовление объёмной игрушки из ткани. Вшивание петельки между слоями ткани. Поделка из бумаги с вышивкой, поделка из ткани. Работа с двухслойной самоклеющейся бумагой. Поделки из бумаги в технике оригами, плоскостная аппликация. Объёмная поделка из гофрированной бумаги. Скульптура из фольги. Поделка из бумаги в технике оригами.

Знакомство с окружающим миром, конструирование из бумаги и проволоки (7 ч)

История возникновения книг и книгопечатания. Современное производство. Роль бытовых приборов, машин и механизмов в жизни человека. Правила пользования бытовыми приборами. Уход за домашними питомцами. Растения в жизни человека. Виды сельскохозяйственных растений.

Знакомство с проволокой. Сравнение свойств материалов для творчества — проволоки, фольги в виде жгута и шерстяной нити.

Практическая деятельность.

Изготовление сшивной книжки. Изготовление книжного переплёта. Ремонт книг при помощи прозрачного скотча. Изготовление закладок для книг из цветного картона. Поделка на основе яичной скорлупы. Закрепление навыков выполнения поделок в технике оригами. Поделка из бумаги в технике оригами. Моделирование из проволоки. Каркасная модель из проволоки.

СОДЕРЖАНИЕ ПРОГРАММЫ 3 класс (34 ч.)

Объёмное конструирование из бумаги, работа с рукотворными и природными материалами и предметами, их нестандартное применение (8 ч.)

История возникновения и применения упаковки. Знакомство с устройством объёмных фигур. Грани и рёбра куба и параллелепипеда. Закрытые параллелепипеды и кубы. Узлы (простая двойная скользящая петля, одинарная скользящая петля). Порядок и уборка. Необычное применение материалов и предметов для бытового ремонта. Навыки ремонта. Разные виды скрепления материалов. Виды скотча. Знакомство с канцелярским ножом.

Практическая деятельность.

Изготовление конверта для письма. Объёмная поделка на основе молочного пакета. Превращение раскрытого пакета в параллелепипед или куб. Конструирование параллелепипеда. Объёмная поделка кубической формы из бумаги по готовой развёртке. Поделка из бумаги на основе картонных коробок и готовых форм. Склеивание параллелепипеда. Объёмная поделка из бумаги на основе готовых форм. Работа с пластиком, полиэтиленом, резиной, проволокой и проч. Изготовление ручки из скотча для переноски груза. Поделка из пакета-сумки.

Посильные домашние дела. Помощь старшим и младшим. Самообслуживание. Распределение обязанностей в классе. График дежурств. Поделка из картона с использованием природных материалов и бельевой прищепки. Поделки из бутылки, ламинирование скотчем. Замок из пластиковых бутылок. Объёмная поделка из бумаги по развёртке. Поделка из пластиковых бутылок.

Конструирование из бумаги, фольги и проволоки, работа с пластичными материалами, знакомство с культурой поведения в обществе и проведения праздников (7ч.)

История игрушек. Кукольная мастерская. Игрушки с подвижными соединениями — дергунчики. Пластическая масса из муки и клея ПВА, её

свойства. Техника папье-маше. Традиции гостеприимства и проведения торжеств и праздников. Новогодние традиции.

Практическая деятельность. Поделка из картона и нитей с подвижными соединениями. Модели с подвижными соединениями. Поделка из проволоки и фольги с подвижными соединениями. Изготовление поделочной пластической массы, в том числе цветной. Работа с пластической массой. Изготовление значков и брошей из пластической массы, магниты из пластической массы. Поделка из салфеточной массы на каркасе из молочного пакета. Изготовление бумажных упаковок (фантик, фунтик, узелок, прямоугольная коробка). Упаковочные ленты (розочка из ленточки, виды завязывания). Изготовление карточки к подарку, приглашения, гостевой карточки. Кольцо для тканевой салфетки. Оригами из тканевой салфетки. Сервировка стола. Разучивание игры «Праздничная ромашка». Изготовление поздравительных открыток. «Новогодняя открытка» (поделка из бумаги), «Новогодний подарок» (поделка из фольги и салфеточной массы), «Новогодняя упаковка» (поделка из упаковочной бумаги), «Новогоднее представление» (изготовление декораций для игры). Подготовка коллективного праздника «Новогодний огонёк».

Конструирование из различных материалов, работа с текстильными материалами (8 ч.)

История изобретения колеса. Колесо в жизни человека. Колёсный транспорт. Знакомство с циркулем «козья ножка». Полиэтилен. Знакомство с принципами объёмного раскроя сложной формы из ткани. История французской игрушки бильбоке. Закрепление навыков работы с тканью. Мужские и женские профессии. Интервью с родителями. Нитяная графика «изонить».

Практическая деятельность. Работа с циркулем. Поделка на основе спичечного коробка, модели военной техники. Игрушки на основе старых перчаток. Самодельная пуговица. Поделка на основе прута от веника. Изготовление помпона. Бант-бабочка. Термоаппликация. Поделка из ткани с применением техник термоаппликации, термосклеивания и термошвов. Изготовление подушки. Поделка из картона и нитей. Нитяной помпон. Изготовление игрушки бильбоке. Аппликация из карандашной стружки. Поделка из нитей и бумаги на картонной основе. Работа с бисером на проволоочной основе. Поделки: «Бусы из бумаги» (объёмная поделка из бумаги), «Фенечки из бисера» (поделка на основе нанизанного на проволоку бисера).

Устройство и работа компьютера, программы Paint, Word и работа с ними (11 ч.)

История компьютера и компьютерных устройств. Правила безопасного поведения в компьютерном классе. Устройство компьютера. Назначение клавиш. Мышка. Рабочий стол. Хранение и систематизация информации (файлы, папки и пр.). Имя файла. Элементы рабочего стола. Компьютеры вокруг нас. Новые профессии. Компьютеры в школе. Компьютерные

программы. Операционная система «Windows». Рабочий стол. Компьютерная графика. Знакомство с текстовым редактором «Word» и его возможностями. Окно программы «Word» и его элементы. Свойства редактора «Word».

Практическая деятельность. Начало работы с компьютером. Меню кнопки «Пуск». Включение и выключение компьютера. Открывание и закрывание файлов и папок. Изменение размера окна. Создание папки. Уборка на рабочем столе. Безопасное выключение компьютера. Перезагрузка компьютера. Запуск программы. Завершение выполнения программы. Сменные носители. Операции над файлами и папками. Примеры применения графических редакторов. Работа с «Paint». Рисование «карандашом», «кистью». Выполнение рисунка в программе «Paint». Основные операции при рисовании. Построение объектов (овал и окружность, прямоугольник и квадрат). Действия с объектами (передвижение объектов, копирование объектов). Распыление краски. Волшебный лес (создание рисунка в редакторе «Paint»). Черчение ровных линий. Черчение кривых линий. Весёлая абстракция (создание рисунка в редакторе «Paint»). Работа с клавиатурой. Создание текстового документа. Работа с текстом. Сохранение документа.

Оформление заголовков. Изменение величины букв. Выделение красной строки. Подведение итогов обучения работе на компьютере. «Ура, каникулы!» (изготовление и оформление плана по вопросам).

СОДЕРЖАНИЕ ПРОГРАММЫ 4 КЛАСС - 34 часа

Объемное конструирование из бумаги и других материалов (8 ч)

Знакомство с учебником. Ознакомление с миром профессий. Взаимосвязь профессий. Разнообразие типографской продукции. Изготовление шаблона из картона. Работа с канцелярским ножом и дыроколом. Изготовление поделок: Памятный фотоальбом (поделка из картона с прорезями)

Ознакомление с профессией метеоролога. Сведения об измерении силы и направления ветра. Принципы действия Ветроуказателя, Флюгера, ветряной вертушки.

Изготовление поделок: Ветряная вертушка (объемная поделка с вращающимся модулем)

Ознакомление с историей подвижных игрушек прежних поколений. , принцип их действия. Изготовление поделок: Бумажная вертушка-вертолетик (бумажный подвижный модуль) Изготовление поделок: Пуговичная вертушка (подвижная инерционная игрушка)

Игра в парах Изготовление поделок: Волшебный цветок (бумажная подвижная модель)

Ознакомление с профессией топограф. Обсуждение рельефа земли. Изготовление салфеточной массы для лепки. Работа с циркулем и линейкой. Изготовление развертки для конуса. Вырезание сектора. Изготовление поделок: Горы и равнины (макет рельефа земли)

Ознакомление с профессией архитектора и смежными профессиями. Конструкции мостов. Мост. Чудо-мост (эксперимент). Ознакомление с

историей строения Пизанской башни. работа с отвесом. Выравнивание по отвесу Изготовление поделок: Бумажная Пизанская башня (бумажный макет)

Ознакомление с историей бревенчатых срубов на Руси. Древние зодчие. Принципы построения бревенчатого сруба. Изготовление поделок: Колодец (объемный макет из дерева)

Беседа о профессиях и городах будущего. Подведение итогов. Повторение приемов работы и принципов работы изученных макетов, приборов. Изготовление поделок: Мегаполис (объемный макет из различных материалов)

Конструирование из природных и рукотворных материалов, знакомство с окружающим миром. (7 ч)

Ознакомление с историей возникновения профессий. Сведения о Самых первых профессиях. Ознакомление с принципами экономичном ведении хозяйства. Экономия природных ресурсов и экология Правила экономии Уборка в доме Правила подметания

Изготовление поделок: Сувенирный веник «Домовушка» (поделка из природных материалов)

Ознакомление с ценностью здоровья, мероприятиями по сохранению здоровья. Здоровое питание. Пищевой режим. Режим дня. Личная гигиена. Гигиена быта . Изготовление поделок: Мешочек для запаривания трав (объемная поделка из ткани)

Ознакомление с назначением и свойствами гипса. Гипс как декоративный материал. Работа с гипсом. Изготовление гипсового раствора. Лепка формы для гипса. Подготовка формы к заливке. Соскабливание облоя. Изготовление поделок: Гипсовый подсвечник (объемная поделка из гипса)

Ознакомление с традициями и историей мексиканской игрушки пиньята. Техника папье-маше. Изготовление поделок: Мексиканская кукла пиньята (объемная поделка из папье-маше на основе воздушного шара)

Ознакомление с историей бисера и бисероплетения. Плетение по схеме Изготовление поделок: Юркая ящерка (бисероплетение по схеме)

Изготовление поделок: Елочные игрушки из бисера (бисероплетение по схеме)

Изготовление поделок: Новогоднее меню

Работа с текстильными материалами (8 ч)

Обсуждение проблемы актуальности профессий и выбора профессии. Ознакомление и историей возникновения талисманов, амулетов и легенд о нитях, пряже и плетениях .

Волшебные плетения. Плетение по схеме. Изготовление поделок: Славянский оберег Божье око (плоскостное плетение из нити) Изготовление поделок: Индейский талисман Ловец снов (техника изонить).

Ознакомление с деловым этикетом. Спецодежда Одежда делового человека. Жесты и движения делового человека. Этикет делового костюма.

Ознакомление с историей галстука..Изготовление поделок: Малый узел (галстучный узел). Работа с утюгом. Мужская рубашка (Порядок глажения)

Ознакомление с миром профессий, связанных с производством одежды. Увеличение выкройки по клеткам. Изготовление поделок: Грелка-курица на чайник (поделка из ткани по выкройке)

Знакомство с историей искусственных цветов. Цветы из ткани. Технологические приемы работы с тканью Изготовление поделок: Пышные цветы (объемная поделка из ткани) Изготовление поделок: Цветы с бахромой (объемная поделка из ткани) Изготовление поделок: Спиральные розы (объемная поделка из ткани) Изготовление поделок: Объемные цветы (объемная поделка из ткани) Изготовление поделок: Чудо-букет (объемная поделка из ткани)

Ознакомление с историей джинсовой ткани и джинсов. Виды швов. Ручной шов «Строчка». Швы на джинсах. Ознакомление с историей заплаток. Нарядные заплатки – декоративное украшение. Изготовление поделок: Изготовление заплатки (поделка из ткани) Изготовление поделок: Сумка-карман из джинсов (поделка из ткани) Изготовление поделок: Сумка-мешок из джинсов (объемная поделка из ткани)

Обсуждение профессии дизайнера. Проект оформления детской комнаты Изготовление поделок на выбор: Поделка-фантазия (работа с разными материалами)

Устройство и работа компьютера, программы Paint, Word, Интернет и работа с ними (11 ч)

Расширение информационного кругозора. Свойства информации. Профессии информационных технологий. Долговременное хранение информации. Носители информации. Современные носители информации. Виды и свойства информации

Цифровая и аналоговая информация. Информационная емкость носителей информации. Флеш-накопитель. Работа с флешкой.

Ознакомление с понятием организации (систематизировании) информации. Систематизация информации. Информационные процессы. Надежность хранения информации . Долговременность хранения информации. Поиск информации в компьютере (файлы и папки).

Ознакомление с понятием Интерфейс - средством согласования, связи и взаимодействия человека с машиной. Повторение изученного в 1 классе. Окна Windows. Виртуальная реальность и ее применение. Виртуальные путешествия. Калькулятор (компьютерная программа). Работа с калькулятором.

Ознакомление с новыми возможностями Word . Преимущества Word. Работа в Word. Панель инструментов Буфер обмена Вставка изображений. Как вставить картинку. Как вставить изображение из файла. Изменение размера изображения. Виртуальная поделка: Табличка на дверь (сочетание текста и графического изображения).

Ознакомление с ролью таблиц в систематизации информации. Работа в Word по созданию таблиц. Создание таблицы в текстовых документах. Создание таблицы от руки. Автоматическое создание таблицы. Заполнение таблицы. Преобразование текста в таблицу. Виртуальная поделка: Расписание звонков (сочетание текста, таблицы и графического изображения).

Ознакомление с многообразием и назначением графических редакторов. Получение первичных представлений о возможностях Photoshop (Фотошоп). Работа с фотографией в Paint (декорирование). Виртуальная поделка: Веселая открытка (преобразование в Paint, использование надписей).

Ознакомление с миром печатных публикаций. Работа в Word .Создание печатного текста. Компьютерная верстка. Современный верстальщик. Виртуальная типография. Верстка в Word. Газета. Виртуальная поделка: Школьная стенгазета (статья для газеты). При возможности выведения материала на принтер выполнение коллективной поделки (плоскостная поделка из бумаги)

Ознакомление с ролью Интернета в жизни современного человека. Интернет . Всемирная паутина. Как попасть в Интернет. Где находится Интернет? Что можно делать в Интернете. Интернет-почта. Преимущества и отличия электронной почты от обычной. Адрес электронной почты. Компьютерные вирусы. Безопасность компьютера. Информационная безопасность личности и государства. Просмотр веб-страниц. Переход по ссылке.

Ознакомление с ролью Интернета в хранении и доступе к информации. Достоверность информации в Интернете. Электронные публикации. Электронный журнал. Веб-дизайн

Как попасть на нужную страницу с помощью URL. Поиск на странице. Информационно-поисковые системы. Стартовая страница. Поисковый запрос. Критерии поиска . Найди и изучи (поиск информации о любимом животном). Обобщение знаний о компьютере и работа на выбор. Беседа о месте компьютера в жизни учащихся. Виртуальная поделка: Я и компьютер (сочетание текста и графического изображения).

СОГЛАСОВАНО

Протокол заседания
методического объединения
учителей
начальных классов
от _____ № _____

СОГЛАСОВАНО

Заместитель директора по УВР

_____ И.Г.Малашенко
« _____ » _____ 20____ г.

Руководитель МО

_____ Н.С.Асеева

Муниципальное бюджетное общеобразовательное учреждение
муниципального образования город Краснодар
средняя общеобразовательная школа №42

УТВЕРЖДЕНО
решением педагогического совета
от 30 августа 2019 года протокол №1
Председатель _____ Н.В.Золотаренко

РАБОЧАЯ ПРОГРАММА

По технологиям

Уровень образования (класс) начальное общее, 1 - 4 классы

Количество часов 135

Учитель Асеева Наталия Сергеевна

Программа разработана в соответствии с федеральным государственным стандартом начального общего образования на основе авторской программы для начальной школы общеобразовательных учреждений «Технология», авторы Е.А.Лутцева, Т.П. Зуева, УМК «Школа России», М., Просвещение, 2014

Программа по учебному предмету «Технология» составлена с учётом общих целей изучения курса, определённых федеральным государственным образовательным стандартом на основе программы курса «Технология» 1-4 классы, авторы : Е. А. Лутцева, Т. П. Зуева «Технология» (УМК «Школа России») и является компонентом содержательного раздела ООП НОО МБОУ СОШ № 42.

На изучение предмета «Технология» в начальной школе выделяется **135ч. В 1 классе — 33 ч** (1 ч в неделю, 33 учебные недели). **Во 2—4 классах** на уроки технологии отводится по **34ч** (1 ч в неделю, 34 учебные недели в каждом классе).

Планируемые результаты ЛИЧНОСТНЫЕ, МЕТАПРЕДМЕТНЫЕ И ПРЕДМЕТНЫЕ РЕЗУЛЬТАТЫ ОСВОЕНИЯ УЧЕБНОГО ПРЕДМЕТА

1 КЛАСС

Личностные результаты

У обучающегося будут сформированы:

- умения положительно относиться к учению;
- умения проявлять интерес к содержанию предмета технологии;
- умения принимать помощь одноклассников, отзываться на помощь взрослых и детей;
- умения чувствовать уверенность в себе, верить в свои возможности;
- умения самостоятельно определять и объяснять свои чувства и ощущения, возникающие в результате наблюдения, рассуждения, обсуждения, самые простые и общие для всех людей правила поведения (основы общечеловеческих нравственных ценностей);
- умения чувствовать удовлетворение от сделанного или созданного для родных, друзей, для себя.

Обучающийся получит возможность для формирования:

- *умения бережно относиться к результатам своего труда и труда одноклассников;*
- *умения осознавать уязвимость, хрупкость природы, понимать положительные и негативные последствия деятельности человека;*
- *умения с помощью учителя планировать предстоящую практическую деятельность;*
- *умения под контролем учителя выполнять предлагаемые изделия с опорой на план и образец.*

Метапредметные результаты

Регулятивные УУД

Обучающийся научится:

- с помощью учителя учиться определять и формулировать цель деятельности на уроке;
- учиться проговаривать последовательность действий на уроке;
- учиться высказывать своё предположение (версию) на основе работы с

иллюстрацией учебника;

- с помощью учителя объяснять выбор наиболее подходящих для выполнения задания материалов и инструментов;
- учиться готовить рабочее место, с помощью учителя отбирать наиболее подходящие для выполнения задания материалы и инструменты и выполнять практическую работу по предложенному учителем плану с опорой на образцы, рисунки учебника;

Обучающийся получит возможность научиться:

- выполнять контроль точности разметки деталей с помощью шаблона;
- учиться совместно с учителем и другими учениками давать эмоциональную оценку деятельности класса на уроке.

Познавательные УУД

Обучающийся научится:

- наблюдать связи человека с природой и предметным миром: предметный мир ближайшего окружения, конструкции и образы объектов природы и окружающего мира, конструкторско-технологические и декоративно-художественные особенности предлагаемых изделий; сравнивать их;
- сравнивать изучаемые материалы по их свойствам, анализировать конструкции предлагаемых изделий, делать простейшие обобщения; группировать предметы и их образы по общему признаку (конструкторскому, технологическому, декоративно-художественному);
- ориентироваться в материале на страницах учебника;
- находить ответы на предлагаемые вопросы, используя учебник, свой жизненный опыт и информацию, полученную на уроке; пользоваться памятками (даны в конце учебника);

Обучающийся получит возможность научиться:

- делать выводы о результате совместной работы всего класса;
- с помощью учителя анализировать предлагаемое задание, отличать новое от уже известного;

преобразовывать информацию из одной формы в другую — в изделия, художественные образы.

— работать с учебной и научно-популярной литературой, находить и использовать информацию для практической работы.

Коммуникативные УУД

Обучающийся научится:

- принимать участие в коллективных работах, работах парами и группами;
- понимать важность коллективной работы;
- контролировать свои действия при совместной работе;
- допускать существование различных точек зрения;
- договариваться с партнерами и приходить к общему решению.

Обучающийся получит возможность научиться:

- проявлять инициативу в коллективных творческих работах;
- следить за действиями других участников совместной деятельности;
- принимать другое мнение и позицию;

– строить понятные для партнера высказывания.

Предметные результаты (по разделам):

1. Общекультурные и общетрудовые компетенции. Основы культуры труда, самообслуживание

Обучающийся научится:

- воспринимать предметы материальной культуры как продукт творческой предметно преобразующей деятельности человека;
- называть профессии своих родителей;
- организовывать свое рабочее место в зависимости от вида работы;
- соблюдать гигиенические нормы пользования инструментами;
- отбирать необходимые материалы и инструменты в зависимости от вида работы.

Обучающийся получит возможность научиться:

- уважительно относиться к труду людей;
- называть некоторые профессии людей своего региона.

2. Технология ручной обработки материалов. Элементы графической грамоты

Обучающийся научится:

- узнавать общие названия изученных видов материалов (природные, бумага, тонкий картон, ткань, клейстер, клей) и их свойства (цвет, фактура, толщина и др.);
- узнавать и называть технологические приемы ручной обработки материалов, использовавшихся на уроках;
- выполнять в зависимости от свойств освоенных материалов технологические приемы их ручной обработки;
- узнавать последовательность изготовления несложных изделий: разметка, резание, сборка, отделка;
- узнавать способы разметки на глаз, по шаблону;

Обучающийся получит возможность научиться:

- определять последовательность реализации предложенного учителем замысла;
- комбинировать художественные технологии в одном изделии;
- изготавливать простейшие плоскостные и объемные изделия по рисункам, схемам;
- с помощью учителя выполнять практическую работу и самоконтроль с опорой на инструкционную карту, образец, используя шаблон.

3. Конструирование и моделирование

Обучающийся научится:

- выделять детали конструкции, называть их форму и способ соединения;
- изменять вид конструкции;
- анализировать конструкцию изделия по рисунку, схеме;
- изготавливать конструкцию по рисунку или заданным условиям.

Обучающийся получит возможность научиться:

– *создавать мысленный образ конструкции и воплощать этот образ в материале.*

2 КЛАСС

Личностные результаты

У обучающегося будут сформированы:

- внутренняя позиция школьника на уровне положительного отношения к школе и занятиям предметно-практической деятельностью;
- ориентация на понимание предложений и оценок учителей и товарищей;
- ориентация на оценку результатов собственной предметно-практической деятельности;
- умение оценивать работы одноклассников на основе заданных критериев успешности учебной деятельности;
- этические чувства (стыда, вины, совести) на основе анализа собственных поступков и поступков одноклассников.

Обучающийся получит возможность для формирования:

- *первоначальной ориентации на оценку результатов коллективной деятельности;*
- *понимания значения предметно-практической деятельности в жизни;*
- *ориентации на анализ соответствия результатов труда требованиям конкретной учебной задачи;*
- *способности к самооценке на основе заданных критериев успешности учебной деятельности;*
- *представления о себе как гражданине России;*
- *уважения к культурным традициям своей страны, своего народа;*
- *ориентации в поведении на принятые моральные нормы;*
- *понимания чувств одноклассников и учителей.*

Метапредметные результаты

Регулятивные УУД

Обучающийся научится:

- определять с помощью учителя и самостоятельно цель деятельности на уроке;
- выявлять и формулировать учебную проблему совместно с учителем (в ходе анализа предлагаемых заданий, образцов изделий);
- принимать установленные правила в планировании и контроле способа решения;
- в сотрудничестве с учителем находить несколько вариантов решения учебной задачи;
- под руководством учителя осуществлять пошаговый контроль по результату;
- принимать роль в учебном сотрудничестве;
- умению проговаривать свои действия после завершения работы;
- определять в диалоге с учителем успешность выполнения своего задания.

Обучающийся получит возможность научиться:

- *контролировать и оценивать свои действия при сотрудничестве с учителем и одноклассниками;*

- преобразовывать практическую задачу в познавательную;
- проявлять познавательную инициативу в учебном сотрудничестве;
- самостоятельно адекватно оценивать правильность выполнения действия и вносить необходимые коррективы в конце действия.
- предлагать конструкторско-технологические приёмы и способы выполнения отдельных этапов изготовления изделий из числа освоенных (на основе продуктивных заданий в учебнике).

Познавательные УУД

Обучающийся научится:

- наблюдать конструкции и образы объектов природы и окружающего мира, результаты творчества мастеров родного края;
- сравнивать конструктивные и декоративные особенности предметов быта и осознавать их связь с выполняемыми утилитарными функциями, понимать особенности изделий декоративно-прикладного искусства, называть используемые для рукотворной деятельности материалы;
- понимать необходимость использования пробно-поисковых практических упражнений для открытия нового знания и умения;
- самостоятельно делать простейшие обобщения и выводы;

Обучающийся получит возможность научиться:

- строить небольшие сообщения в устной форме;
- находить необходимую информацию в учебнике, в предложенных учителем словарях и энциклопедиях (в учебнике — словарь терминов, дополнительный познавательный материал).
- проводить сравнение изучаемых объектов по самостоятельно выделенным критериям;
- описывать по определенному алгоритму объект наблюдения;
- под руководством учителя, осуществлять синтез как составление целого из частей;
- под руководством учителя в сотрудничестве с одноклассниками осуществлять выбор эффективных способов решения задач в зависимости от конкретных условий;
- проводить аналогии между изучаемым материалом и собственным опытом;
- работать с учебной и научно-популярной литературой, находить и использовать информацию для практической работы.

Коммуникативные УУД

Обучающийся научится:

- договариваться с партнерами, в т. ч. в ситуации столкновения интересов;
- строить понятные для партнера высказывания;
- контролировать действия партнеров в совместной деятельности;
- воспринимать другое мнение и позицию;
- формулировать собственное мнение и позицию;
- задавать вопросы, адекватные данной ситуации, позволяющие оценить ее в процессе общения;

– проявлять инициативу в коллективных работах.

Обучающийся получит возможность научиться:

- учитывать в сотрудничестве позицию других людей, отличную от собственной;
- ориентироваться на позицию партнера в общении и взаимодействии;
- продуктивно разрешать конфликты на основе учета интересов и позиций всех участников;
- оценивать действия партнера и соотносить со своей точкой зрения;
- адекватно использовать средства устной речи для решения коммуникативных задач.

Предметные результаты

1. Общекультурные и общетрудовые компетенции. Основы культуры труда, самообслуживание

Обучающийся научится:

- самостоятельно отбирать материалы и инструменты для работы;
- готовить рабочее место в соответствии с видом деятельности, поддерживать порядок во время работы, убирать рабочее место;
- выделять, называть и применять изученные общие правила создания рукотворного мира в своей предметно-творческой деятельности;
- самостоятельно выполнять в предложенных ситуациях доступные задания с опорой на инструкционную карту, соблюдая общие правила поведения, делать выбор, какое мнение принять в ходе обсуждения — своё или высказанное другими;
- применять освоенные знания и практические умения (технологические, графические, конструкторские) в гармонии предметов и окружающей среды;

Обучающийся получит возможность научиться:

- использовать полученные умения для работы в домашних условиях;
- называть традиционные народные промыслы или ремесла своего родного края.

2. Технология ручной обработки материалов. Элементы графической грамоты

Обучающийся научится:

- читать простейшие чертежи (эскизы);
- выполнять экономную разметку с помощью чертёжных инструментов с опорой на простейший чертёж (эскиз);
- оформлять изделия, соединять детали прямой строчкой и её вариантами;
- решать несложные конструкторско-технологические задачи;
- справляться с доступными практическими (технологическими) заданиями с опорой на образец и инструкционную карту.

Обучающийся получит возможность научиться:

- изготавливать изделия по простейшим чертежам;
- выстраивать последовательность реализации собственного замысла.

3. Конструирование и моделирование

Обучающийся научится:

- различать неподвижный и подвижный способы соединения деталей;

- отличать макет от модели.
- конструировать и моделировать изделия из различных материалов по модели, простейшему чертежу или эскизу;
- определять способ соединения деталей и выполнять подвижное и неподвижное соединения известными способами.

Обучающийся получит возможность научиться:

- решать простейшие задачи конструктивного характера по изменению способа соединения деталей;
- создавать мысленный образ конструкции и самостоятельно воплощать его в материале.

4.Использование информационных технологий (практика работы на компьютере)

Обучающийся научится:

- определять назначение персонального компьютера, его возможности в учебном процессе;
- наблюдать информационные объекты различной природы (текст, графика), которые демонстрирует взрослый.

Обучающийся получит возможность научиться:

- понимать и объяснять значение компьютера в жизни человека, в собственной жизни;
- понимать и объяснять смысл слова «информация»;
- с помощью взрослого выходить на учебный сайт по предмету «Технология»;
- бережно относиться к техническим устройствам;
- соблюдать режим и правила работы на компьютере.

3 КЛАСС

Личностные результаты

У обучающегося будут сформированы:

- ориентация на принятие образа «хорошего ученика»;
- ориентация на анализ соответствия результатов своей деятельности требованиям конкретной учебной задачи;
- предпосылки для готовности самостоятельно оценивать успешность своей деятельности на основе предложенных критериев;
- положительное отношение к преобразовательной творческой деятельности;
- осознание своей ответственности за общее дело;
- ориентация на оценку результатов коллективной деятельности;
- уважение к чужому труду и результатам труда;
- уважение к культурным традициям своего народа;
- представление о себе как гражданине России;
- понимание нравственного содержания собственных поступков и поступков окружающих людей;
- ориентация в поведении на принятые моральные нормы;
- понимание чувств окружающих людей;
- готовность следовать в своей деятельности нормам природоохранного, здоровьесберегающего поведения.

Обучающийся получит возможность для формирования:

- внутренней позиции обучающегося на уровне положительного отношения к образовательному учреждению, понимания необходимости учения;
- учебно-познавательного интереса к нахождению разных способов решения учебной задачи;
- способности к самооценке на основе критериев успешности учебной деятельности;
- сопереживания другим людям;
- следования в поведении моральным нормам и этическим требованиям;
- осознания себя как гражданина России;
- чувства прекрасного и эстетических чувств на основе знакомства с материалами курса по технологии.

Метапредметные результаты

Регулятивные УУД

Обучающийся научится:

- совместно с учителем формулировать цель урока после предварительного обсуждения;
- совместно с учителем выявлять и формулировать учебную проблему;
- совместно с учителем анализировать предложенное задание, разделять известное и неизвестное;
- коллективно разрабатывать несложные тематические проекты и самостоятельно их реализовывать, вносить коррективы в полученные результаты;
- выполнять текущий контроль (точность изготовления деталей и аккуратность всей работы) и оценку выполненной работы по предложенным учителем критериям.

Обучающийся получит возможность научиться:

- в сотрудничестве с учителем ставить новые учебные задачи;
- самостоятельно выполнять пробные поисковые действия (упражнения) для выявления оптимального решения проблемы (задачи);
- осуществлять текущий контроль точности выполнения технологических операций (с помощью простых и сложных по конфигурации шаблонов, чертёжных инструментов), итоговый контроль общего качества выполненного изделия, задания; проверять модели в действии, вносить необходимые конструктивные доработки;
- самостоятельно находить несколько вариантов решения учебной задачи, представленной на наглядно-образном и словесно логическом уровнях;
- адекватно оценивать правильность выполнения действий и вносить необходимые коррективы в конце действия с учебным материалом.

Познавательные УУД

Обучающийся научится:

- с помощью учителя искать и отбирать необходимую для решения учебной задачи информацию в учебнике (текст, иллюстрация, схема, чертёж, инструкционная карта), энциклопедиях, справочниках, сети Интернет;

- использовать знаково-символические средства, в том числе модели и схемы для решения задач;
- устанавливать причинно-следственные связи в изучаемом круге явлений;
- строить рассуждения об объекте, его строении, свойствах, связях;
- строить речевое высказывание в устной и письменной форме;
- открывать новые знания, осваивать новые умения в процессе наблюдений, рассуждений и обсуждений материалов учебника, выполнения пробных поисковых упражнений;
- преобразовывать информацию: представлять информацию в виде текста, таблицы, схемы (в информационных проектах).

Обучающийся получит возможность научиться:

- осуществлять расширенный поиск информации с использованием ресурсов библиотек и Интернета;
- осознанно и произвольно строить сообщения в устной и письменной форме;
- осуществлять синтез, самостоятельно достраивая и восполняя недостающие компоненты;
- находить несколько источников информации, делать выписки из используемых источников;
- строить логическое рассуждение, включающее установление причинно-следственных связей;
- осуществлять выбор наиболее эффективных способов решения задач в зависимости от конкретных условий;
- произвольно и осознанно владеть общими приемами решения задач;
- работать с учебной и научно-популярной литературой, находить и использовать информацию для практической работы.

Коммуникативные УУД

Обучающийся научится:

- высказывать свою точку зрения и пытаться её обосновать;
- слушать других, пытаться принимать другую точку зрения;
- уметь сотрудничать, выполняя различные роли в группе, в совместном решении проблемы (задачи);
- уважительно относиться к позиции других, пытаться договариваться.

Обучающийся получит возможность научиться:

- строить монологическое высказывание, владеть диалогической формой речи, используя по возможности средства и инструменты ИКТ и дистанционного общения;
- строить понятные для партнера высказывания, учитывающие, что партнер знает и видит, а что нет;
- задавать вопросы, необходимые для организации собственной деятельности и сотрудничества с партнером;
- осуществлять взаимный контроль и оказывать необходимую взаимопомощь.

Предметные результаты

1. Общекультурные и общетрудовые компетенции. Основы культуры

труда, самообслуживание

Обучающийся научится:

- узнавать и называть по характерным особенностям образцов или по описанию изученные и распространённые в крае ремёсла;
 - соблюдать правила безопасного пользования домашними электроприборами (светильниками, звонками, теле- и радиоаппаратурой).
 - узнавать о характерных особенностях изученных видов декоративно-прикладного искусства,
- о профессиях мастеров прикладного искусства (в рамках изученного).

Обучающийся получит возможность научиться:

- *понимать особенности проектной деятельности;*
- *осуществлять под руководством учителя коллективную проектную деятельность: разрабатывать замысел, искать пути его реализации, воплощать его в продукте, организовывать защиту проекта.*

2. Технология ручной обработки материалов. Элементы графической грамоты

Обучающийся научится:

- узнавать и называть освоенные и новые материалы, их свойства, происхождение, применение в жизни;
- подбирать материалы по их свойствам в соответствии с поставленной задачей;
- называть новые технологические приемы ручной обработки материалов, использовавшиеся в этом году;
- экономно расходовать используемые материалы;
- применять приемы рациональной работы с инструментами: чертежными (линейка, угольник, циркуль), режущими (ножницы), колющими (игла);
- изготавливать плоскостные и объемные изделия по простейшим чертежам, эскизам, схемам, рисункам;
- выстраивать последовательность реализации собственного замысла.
- названия и свойства наиболее распространённых искусственных и синтетических материалов (бумага, металлы, ткани);
- последовательность чтения и выполнения разметки развёрток с помощью контрольно-измерительных инструментов;
- правила безопасной работы канцелярским ножом.

Обучающийся получит возможность научиться:

- *читать простейший чертёж (эскиз) развёрток;*
- *выполнять разметку развёрток с помощью чертёжных инструментов;*
- *подбирать и обосновывать наиболее рациональные технологические приёмы изготовления изделий;*
- *выполнять рицовку;*
- *оформлять изделия и соединять детали косой строчкой и её вариантами;*
- *находить и использовать дополнительную информацию из различных источников (в том числе из сети Интернет);*
- *решать доступные технологические задачи.*

3. Конструирование и моделирование

Обучающийся научится:

- выделять детали изделия, называть их форму, взаимное расположение, виды и способы соединения деталей;
- изменять способы соединения деталей конструкции;
- изменять вид конструкции с целью придания ей новых свойств;
- анализировать конструкцию изделия по рисунку, чертежу, эскизу;
- размечать развертку заданной конструкции по рисунку, чертежу;
- изготавливать заданную конструкцию по рисунку, чертежу.
- простейшие способы достижения прочности конструкций.

Обучающийся получит возможность научиться:

- соотносить объемную конструкцию из правильных геометрических тел с изображением развертки;
- создавать мысленный образ конструкции с целью решения определенной конструкторской задачи и воплощать его в материале с помощью учителя.

4. Использование информационных технологий (практика работы на компьютере)

Обучающийся научится:

- включать и выключать компьютер;
- пользоваться клавиатурой, компьютерной мышью (в рамках необходимого для выполнения предъявляемого задания);
- выполнять простейшие операции с готовыми файлами и папками (открывать, читать);
- работать с ЦОР (цифровыми образовательными ресурсами), готовыми материалами на электронных носителях (CD): активировать диск, читать информацию, выполнять предложенные задания.

Обучающийся получит возможность научиться:

- использовать по назначению основные устройства компьютера;
- понимать информацию в различных формах;
- переводить информацию из одного вида (текст и графика) в другой;
- создавать простейшие информационные объекты;
- пользоваться возможностями сети Интернет по поиску информации;
- писать и отправлять электронное письмо;
- соблюдать режим и правила работы на компьютере.

4 КЛАСС

Личностные результаты

У обучающегося будут сформированы:

- внутренняя позиция школьника на уровне положительного отношения к школе, ориентации на содержательные моменты школьной действительности и принятия образа «хорошего ученика»;
- широкая мотивационная основа учебной деятельности, включая социальные, учебно-познавательные внешние мотивы;
- учебно-познавательный интерес к учебному материалу и способам решения новой задачи;

- ориентация на понимание причин успеха в учебной деятельности, в т. ч. на самоанализ и самоконтроль результата, на анализ соответствия результатов требованиям конкретной задачи, на понимание предложений и оценок учителей, товарищей, родителей и других людей;
- способность к самооценке на основе критериев успешности учебной деятельности;
- осознание себя как гражданина России;
- осознание смысла и нравственного содержания собственных поступков и поступков других людей;
- знание основных моральных норм и проекция этих норм на собственные поступки;
- этические чувства (стыда, вины, совести) как регуляторы морального поведения;
- понимание чувств одноклассников, учителей, других людей и сопереживание им;
- эстетические чувства на основе знакомства с мировой и отечественной материальной культурой.

Обучающийся получит возможность для формирования:

- *оценивания поступков, явлений, события с точки зрения собственных ощущений,*
- *соотношения их с общепринятыми нормами и ценностями;*
- *описания своих чувств и ощущений от наблюдаемых явлений, событий, изделий декоративно-прикладного характера, уважительного отношения к результатам труда мастеров;*
- *принятия другого мнения и высказывания, уважительного отношения к нему;*
- *адекватной дифференцированной самооценки на основе критерия успешности реализации социальной роли «хорошего ученика»;*
- *морального сознания, способности к решению моральных проблем на основе учета позиции партнеров в общении, устойчивого следования в поведении моральным нормам и этическим требованиям;*
- *осознанных устойчивых эстетических предпочтений и ориентации на искусство как значимую сферу человеческой жизни.*

Метапредметные результаты

Регулятивные УУД

Обучающийся научится:

- принимать и сохранять учебную задачу;
- учитывать выделенные учителем ориентиры действия в новом учебном материале;
- планировать свои действия в соответствии с поставленной задачей и условиями ее реализации, в т.ч. во внутреннем плане;
- следовать установленным правилам в планировании и контроле способа решения;
- осуществлять пошаговый и итоговый контроль по результату;

- адекватно воспринимать предложения и оценку учителей, товарищей, родителей и других людей;
- различать способ и результат действия;
- вносить необходимые коррективы в действие после его завершения на основе его оценки и учета сделанных ошибок.

Обучающийся получит возможность научиться:

- самостоятельно находить несколько вариантов решения учебной задачи, представленной на разных уровнях;
- в сотрудничестве с учителем ставить новые учебные задачи;
- самостоятельно учитывать выделенные учителем ориентиры действия в новом учебном материале;
- осуществлять констатирующий и предвосхищающий контроль по результату и способу действия;
- проявлять познавательную инициативу в учебном сотрудничестве;
- адекватно оценивать правильность выполнения действия и вносить необходимые коррективы как по ходу работы, так и по ее завершению.

Познавательные УУД

Обучающийся научится:

- искать и отбирать необходимую информацию для решения учебной задачи в учебнике, энциклопедиях, справочниках, в сети Интернет;
- приобретать новые знания в процессе наблюдений, рассуждений и обсуждений материалов учебника, выполнения пробных поисковых упражнений;
- перерабатывать полученную информацию: сравнивать и классифицировать факты и явления; определять причинно-следственные связи изучаемых явлений, событий, использовать её для выполнения предлагаемых и жизненных задач;
- делать выводы на основе обобщения полученных знаний и освоенных умений.

Обучающийся получит возможность научиться:

- осуществлять расширенный поиск информации с использованием ресурсов библиотек и Интернета;
- осознанно и произвольно строить сообщения в устной и письменной форме;
- осуществлять синтез, самостоятельно достраивая и восполняя недостающие компоненты;
- находить несколько источников информации, делать выписки из используемых источников;
- осуществлять сравнение, сериацию и классификацию изученных объектов по самостоятельно выделенным основаниям;
- строить логическое рассуждение, включающее установление причинно-следственных связей;
- создавать и преобразовывать модели и схемы для решения задач;
- осуществлять выбор наиболее эффективных способов решения задач в зависимости от конкретных условий;
- произвольно и осознанно владеть общими приемами решения задач;

– работать с учебной и научно-популярной литературой, находить и использовать информацию для практической работы.

Коммуникативные УУД

Обучающийся научится:

- формулировать свои мысли с учётом учебных и жизненных речевых ситуаций;
- высказывать свою точку зрения и пытаться её обосновывать и аргументировать;
- слушать других, уважительно относиться к их мнениям, пытаться договариваться;
- сотрудничать, выполняя различные роли в группе, при совместном решении проблемы (задачи).

Обучающийся получит возможность научиться:

- учитывать разные мнения и обосновывать свою позицию;
- понимать относительность мнений и подходов к решению проблемы;
- аргументировать свою позицию и координировать ее с позициями партнеров при выработке общего решения;
- с учетом целей коммуникации достаточно точно, последовательно и полно передавать партнеру необходимую информацию как ориентир для построения действия;
- задавать вопросы, необходимые для организации собственной деятельности и сотрудничества с партнером;
- осуществлять взаимный контроль и оказывать в сотрудничестве необходимую взаимопомощь;
- адекватно использовать речевые средства для эффективного решения разнообразных коммуникативных задач.

Предметные результаты

1. Общекультурные и общетрудовые компетенции. Основы культуры труда, самообслуживание

Обучающийся научится:

- организовывать и выполнять свою художественно-практическую деятельность в соответствии с собственным замыслом;
- использовать знания и умения, приобретённые в ходе изучения технологии, изобразительного искусства и других учебных предметов, в собственной творческой деятельности;
- бережно относиться и защищать природу и материальный мир;
- безопасно пользоваться бытовыми приборами (розетками, электрочайником, компьютером);
- выполнять простой ремонт одежды (пришивать пуговицы, сшивать разрывы по шву).

Обучающийся получит возможность научиться:

- уважительно относиться к труду людей;
- понимать культурно - историческую ценность традиций, отраженных в предметном мире, и уважать их;

- понимать особенности групповой проектной деятельности;
- осуществлять под руководством учителя элементарную проектную деятельность в малых группах.

2. Технология ручной обработки материалов. Основы графической грамоты

Обучающийся научится:

- читать простейший чертёж (эскиз) развёрток;
- выполнять разметку развёрток с помощью чертёжных инструментов;
- применять приемы безопасной работы ручными инструментами: чертежными, режущими, колющими (игла, крючок, спицы);
- работать с простейшей технической документацией;
- подбирать и обосновывать наиболее рациональные технологические приёмы изготовления изделий;
- выполнять рיצовку;
- находить и использовать дополнительную информацию из различных источников (в том числе из сети Интернет).

Обучающийся получит возможность научиться:

- выполнять символические действия моделирования и преобразования модели;
- прогнозировать конечный практический результат;
- проявлять творческую инициативу на основе соблюдения технологии ручной обработки материалов.

3. Конструирование и моделирование

Обучающийся научится:

- конструировать и моделировать изделия из разных материалов по заданным декоративно-художественным условиям;
- изменять конструкцию изделия по заданным условиям;
- выбирать способ соединения и соединительный материал в зависимости от требований конструкции.

Обучающийся получит возможность научиться:

- соотносить объёмную конструкцию из правильных геометрических тел с изображением ее развёртки;
- создавать мысленный образ конструкции и самостоятельно воплощать его в материале.

4. Использование компьютерных технологий (практика работы на компьютере)

Обучающийся научится:

- создавать небольшие тексты и печатные публикации с использованием изображений на экране компьютера;
- оформлять текст (выбор шрифта, его размера и цвета, выравнивание абзаца);
- работать с доступной информацией;
- работать в программах *Word, Power Point*;
- выводить документ на принтер;
- соотносить возможности компьютера с конкретными задачами учебной, в т. ч. проектной и творческой деятельности.

Обучающийся получит возможность научиться:

- составлять и изменять таблицу;
- создавать открытку и фрагменты стенгазеты, в программе MS Publisher;
- создавать презентацию в программе MS PowerPoint;
- соблюдать режим и правила работы на компьютере

СОДЕРЖАНИЕ УЧЕБНОГО ПРЕДМЕТА

1. Общекультурные и общетрудовые компетенции (знания, умения и способы деятельности). Основы культуры труда, самообслуживания

Трудовая деятельность и её значение в жизни человека. Рукотворный мир как результат труда человека; разнообразие предметов рукотворного мира (архитектура, техника, предметы быта и декоративно-прикладного искусства и т. д.) разных народов России). Особенности тематики, материалов, внешнего вида изделий декоративного искусства разных народов, отражающие природные, географические и социальные условия конкретного народа.

Элементарные общие правила создания предметов рукотворного мира (удобство, эстетическая выразительность, прочность; гармония предметов и окружающей среды). Бережное отношение к природе как источнику сырьевых ресурсов. Мастера и их профессии; традиции и творчество мастера в создании предметной среды (общее представление).

Анализ задания, организация рабочего места в зависимости от вида работы, планирование трудового процесса. Рациональное размещение на рабочем месте материалов и инструментов, распределение рабочего времени. Отбор и анализ информации (из учебника и других дидактических материалов), её использование в организации работы. Контроль и корректировка хода работы. Работа в малых группах, осуществление сотрудничества, выполнение социальных ролей (руководитель и подчинённый).

Элементарная творческая и проектная деятельность (создание замысла, его детализация и воплощение). Культура проектной деятельности и оформление документации (целеполагание, планирование, выполнение, рефлексия, презентация, оценка). Система коллективных, групповых и индивидуальных проектов. Культура межличностных отношений в совместной деятельности. Результат проектной деятельности — изделия, которые могут быть использованы для оказания услуг, для организации праздников, для самообслуживания, для использования в учебной деятельности и т. п. Выполнение доступных видов работ по самообслуживанию, домашнему труду, оказание доступных видов помощи малышам, взрослым и сверстникам.

Выполнение элементарных расчетов стоимости изготавливаемого изделия.

2. Технология ручной обработки материалов. Элементы графической грамоты

Общее понятие о материалах, их происхождении. Исследование элементарных физических, механических и технологических свойств доступных материалов. Многообразие материалов и их практическое применение в жизни. Подготовка материалов к работе. Экономное расходование материалов. Выбор и замена материалов по их декоративно-художественным и конструктивным свойствам, использование соответствующих способов обработки материалов в зависимости от назначения изделия.

Инструменты и приспособления для обработки материалов (знание названий используемых инструментов), выполнение приёмов их рационального и безопасного использования.

Общее представление о технологическом процессе, технологической документации (технологическая карта, чертеж и др.) анализ устройства и назначения изделия; выстраивание последовательности практических действий и технологических операций; подбор и замена материалов и инструментов; экономная разметка; обработка с целью получения деталей, сборка, отделка изделия; проверка изделия в действии, внесение необходимых дополнений и изменений. Называние, и выполнение основных технологических операций ручной обработки материалов, разметка деталей (на глаз, по шаблону, трафарету, лекалу, копированием, с помощью линейки, угольника, циркуля), выделение деталей (отрывание, резание ножницами, канцелярским ножом), формообразование деталей (сгибание, складывание и др.), сборка изделия (клеевое, ниточное, проволочное, винтовое и др.), отделка изделия или его деталей (окрашивание, вышивка, аппликация и др.). Грамотное заполнение технологической карты. Выполнение отделки в соответствии с особенностями декоративных орнаментов разных народов России (растительный, геометрический и другой орнамент).

Проведение измерений и построений для решения практических задач. Виды условных графических изображений: рисунок, простейший чертёж, эскиз, развёртка, схема (их узнавание). Назначение линий чертежа (контур, линии надреза, сгиба, размерная, осевая, центровая, разрыва). Чтение условных графических изображений. Разметка деталей с опорой на простейший чертёж, эскиз. Изготовление изделий по рисунку, простейшему чертежу или эскизу, схеме.

3. Конструирование и моделирование

Общее представление о конструировании как создании конструкции каких-либо изделий (технических, бытовых, учебных и пр.). Изделие, деталь изделия (общее представление). Понятие о конструкции изделия; различные виды конструкций и способы их сборки. Виды и способы соединения деталей. Основные требования к изделию (соответствие материала, конструкции и внешнего оформления назначению изделия).

Конструирование и моделирование изделий из различных материалов по образцу, рисунку, простейшему чертежу или эскизу и по заданным условиям (техничко-технологическим, функциональным, декоративно-художественным и пр.). Конструирование и моделирование на компьютере и в интерактивном конструкторе.

4. Практика работы на компьютере

Информация, её отбор, анализ и систематизация. Способы получения, хранения, переработки информации. Назначение основных устройств компьютера для ввода, вывода, обработки информации. Включение и выключение компьютера и подключаемых к нему устройств. Клавиатура, общее представление о правилах клавиатурного письма, пользование мышью, использование простейших средств текстового редактора. Простейшие приёмы поиска информации: по ключевым словам, каталогам. Соблюдение безопасных приёмов труда при работе на компьютере; бережное отношение к техническим устройствам. Работа с ЦОР (цифровыми образовательными ресурсами), готовыми материалами на электронных носителях (СО).

Работа с простыми информационными объектами (текст, таблица, схема, рисунок): преобразование, создание, сохранение, удаление. Создание небольшого текста по интересной детям тематике. Вывод текста на принтер. Использование рисунков из ресурса компьютера, программ WORD.

1 класс – 33 часа

1. Природная мастерская (9 часов).

Рукотворный и природный мир города.

Рукотворный и природный мир села.

На земле, на воде и в воздухе. Название транспортных средств в окружающем пространстве. Функциональное назначение транспорта.

Природа и творчество. Природные материалы. Виды природных материалов. Сбор, виды засушивания. Составление букв и цифр из природных материалов.

Листья и фантазии. Знакомство с разнообразием форм и цвета листьев разных растений. Составление композиций.

Семена и фантазии. Знакомство с разнообразием форм и цвета семян разных растений. Составление композиций.

Композиция из листьев. Что такое композиция? Знакомство с понятием «композиция». Подбор листьев определённой формы для тематической композиции.

Орнамент из листьев. Что такое орнамент? Знакомство с понятием «орнамент». Составление разных орнаментов из одних деталей – листьев (в круге, квадрате, полосе).

Природные материалы. Как их соединять? Обобщение понятия «природные материалы». Составление объёмных композиций.

2. Пластилиновая мастерская (4 часа).

Материалы для лепки. Что может пластилин? Знакомство с пластичными материалами – глина, пластилин, тесто. Введение понятия «инструмент». Знакомство с профессиями людей. Исследование свойств пластилина.

В мастерской кондитера. Как работает мастер? Введение понятия «технология». Знакомство с профессией и материалами кондитера. Изготовление пирожных, печенья из пластилина.

В море. Какие цвета и формы у морских обитателей? Обучать умению определять конструктивные особенности изделий и технологию их изготовления. Изготовление морских обитателей из пластилина.

Наши проекты. Аквариум. Работа в группах.

3. Бумажная мастерская (15 часов).

Мастерская Деда Мороза и Снегурочки. Оборудование рабочего места. Знакомство с ножницами, правилами техники безопасности. Изготовление ёлочных игрушек из бумажных полосок.

Наши проекты. Скоро Новый год! Работа с опорой на рисунки. Изготовление ёлочных игрушек из бумажных полосок.

Бумага. Какие у неё есть секреты? Введение понятия «бумага - материал». Знакомство с видами бумаги, их использованием. Профессии мастеров, использующих бумагу в своих работах.

Бумага и картон. Какие секреты у картона? Введение понятия «картон - материал». Знакомство с разновидностями картона. Исследование свойств картона.

Оригами. Как сгибать и складывать бумагу? Введение понятия «оригами». Точечное наклеивание бумаги.

Обитатели пруда. Какие секреты у оригами? Введение понятия «апликация». Изготовление изделий из оригами.

Животные зоопарка. Одна основа, а столько фигурок? Закрепление приёмов сгибания и складывания. Изготовление изделий в технике оригами. Наша армия родная. Представление о 23 февраля - День защитника Отечества, о родах войск, защищающих небо, землю, водное пространство, о родственниках, служивших в армии. Введение понятия «техника». Изготовление изделий в технике оригами.

Ножницы. Что ты о них знаешь? Введение понятий «конструкция», «мозаика». Выполнение резаной мозаики.

Весенний праздник 8 Марта. Как сделать подарок – портрет? О роли матери в жизни человека. Изготовление изделия, включающего отрезание и вырезание бумажных деталей по прямым, кривым и ломаным линиям, а также вытягивание и накручивание бумажных полос.

Шаблон. Для чего он нужен? Введение понятие «шаблон». Разнообразие форм шаблонов. Изготовление изделий, в которых разметка деталей выполняется с помощью шаблонов.

Бабочки. Как изготовить их из листа бумаги? Изготовление изделий из деталей, сложенных гармошкой, и деталей, изготовленных по шаблонам.

4. Текстильная мастерская (5 часов).

Мир тканей. Для чего нужны ткани? Введение понятия «ткани и нитки - материалы». Завязывание узелка.

Игла – труженица. Что умеет игла? Введение понятий «игла – швейный инструмент», «швейные приспособления», «строчка», «стежок». Изготовление изделия вышивкой строчкой прямого стежка.

Вышивка. Для чего она нужна? Обобщение представление об истории вышивки.

Прямая строчка и перевивы. Для чего они нужны? Изготовление изделий с вышивкой строчкой прямого стежка и её вариантами.

2 класс – 34 часа.

1. Художественная мастерская (9 часов).

Что ты уже знаешь? Изготовление изделий из деталей, размеченных по шаблонам.

Зачем художнику знать о тоне, форме и размере? Изготовление композиций из семян растений.

Какова роль цвета в композиции? Знакомство с видами композиций: центральная, вертикальная, горизонтальная. Изготовление аппликаций, композиций с разными цветовыми сочетаниями материалов.

Какие бывают цветочные композиции? Изготовление композиций разных видов.

Как увидеть белое изображение на белом фоне? Изготовление рельефных композиций из белой бумаги.

Что такое симметрия? Как получить симметричные детали? Введение понятия «симметрия». Изготовление композиций из симметричных бумажных деталей.

Можно ли сгибать картон? Как? Изготовление изделий сложной формы в одной тематике.

Как плоское превратить в объёмное? Изготовление изделий с использованием с разметкой по половине шаблона.

Как согнуть картон по кривой линии? Изготовление изделий с деталями, имеющими кривые сгибы, с разметкой по половине шаблона.

2. Чертёжная мастерская (7 часов).

Что такое технологические операции и способы? Введение понятия «технологические операции». Изготовление изделий с деталями, сложенными пружинкой.

Что такое линейка и что она умеет? Построение прямых линий и отрезков. Измерение отрезков. Измерение сторон геометрических фигур. Что

такое чертёж и как его прочесть? Изготовление изделий с основной прямоугольной формы по их чертежам.

Как изготовить несколько одинаковых прямоугольников? Изготовление изделий с плетёными деталями.

Можно ли разметить прямоугольник по угольнику? Изготовление изделий с основной прямоугольной формы с помощью угольника по их чертежам.

Можно ли без шаблона разметить круг? Изготовление изделий с круглыми деталями, размеченными с помощью циркуля.

Мастерская Деда Мороза и Снегурочки. Изготовление изделий из кругов, размеченными с помощью циркуля, и частей кругов, из деталей прямоугольных форм.

3. Конструкторская мастерская (10 часов)

Какой секрет у подвижных игрушек? Изготовление изделий с шарнирным механизмом по принципу качения деталей.

Как из неподвижной игрушки сделать подвижную? Изготовление изделий с шарнирным механизмом по принципу вращения, марионетки – «дергунчик».

Что заставляет вращаться винт – пропеллер? Изготовление изделий, имеющих пропеллер, крылья (мельница).

День защитника Отечества. Изменяется ли вооружение в армии? Изготовление изделий на военную тематику.

Как машины помогают человеку? Изготовление машин по их развёрткам.

Поздравляем женщин и девочек. Изготовление поздравительных открыток с использованием разметки по линейке или угольнику.

Что интересного в работе архитектора? Изготовление макета родного города или города мечты.

3. Рукодельная мастерская (8 часов).

Какие бывают ткани? Изготовление изделий из нетканых материалов (ватных дисков, синтепона).

Какие бывают нитки. Как они используются? Изготовление изделий, частью которых является помпон.

Что такое натуральные ткани? Каковы их свойства? Изготовление изделий, требующих наклеивание ткани на картонную основу.

Строчка косога стежка. Есть ли у неё «дочки»? Изготовление изделий с вышивкой крестом.

Как ткань превращается в изделие? Лекало. Изготовление изделий, размеченных по лекалам и соединённых изученными ручными строчками.

3 класс – 34 часа

1. Информационная мастерская (6 часов).

Вспомним и обсудим! Изготовление изделия из природного материала. Знакомимся с компьютером. Практическое знакомство с возможностями компьютера.

Компьютер – твой помощник. Работа с учебной информацией.

2. Мастерская скульптора (4 часа).

Как работает скульптор? Скульптура разных времён и народов. Изготовление скульптурных изделий из пластичных материалов.

Статуэтки. Изготовление изделий в технике намазывания пластилина на пластиковую заготовку.

Рельеф и его виды. Как придать поверхности фактуру и объём? Изготовление изделий с рельефной отделкой из пластичных материалов. Конструирование из фольги. Изготовление изделий из фольги с использованием изученных приёмов обработки фольги.

3. Мастерская рукодельницы (швеи, вышивальщицы) (10 часов)

Вышивка и вышивание. Вышивка «Болгарский крест».

Строчка петельного стежка. Изделие с разметкой деталей края по лекалам и применением (сшивание или отделка) строчки петельного стежка.

Пришивание пуговиц. Изготовление изделия с использованием пуговиц с дырочками.

История швейной машины. Секреты швейной мастерской. Изготовление изделия из тонкого трикотажа с использованием способа стяжки деталей.

Футляры. Изготовление футляра из плотного не сыпучего материала с застёжкой из бусины или пуговицы с дырочкой.

Наши проекты. Подвеска. Изготовление изделий из пирамид, построенных с помощью линейки и циркуля.

4. Мастерская инженеров – конструкторов, строителей, декораторов (9 часов).

Строительство и украшение дома. Изготовление макетов зданий с элементами декора из гофрокартона.

Объём и объёмные формы. Развёртка. Изготовление изделия кубической формы на основе развёртки.

Подарочные упаковки. Изготовление коробок – упаковок призматических форм из картона.

Декорирование (украшение) готовых форм. Декорирование коробок – упаковок оклеиванием тканью.

Конструирование из сложных развёрток. Изготовление транспортных средств из картона и цветной бумаги по чертежам и деталей объёмных и плоских форм.

Модели и конструкции.

Наши проекты. Парад военной техники. Изготовление макетов и моделей техники из наборов типа «Конструктор».

Наша родная армия. Изготовление поздравительной открытки.

Художник – декоратор. Филигрань и квиллинг. Изготовление изделия с использованием художественной техники «квиллинг».

Изонить. Изготовление изделий в художественной технике «изонить».

Художественные техники из креповой бумаги. Изготовление изделий в разных художественных техниках с использованием креповой бумаги.

5. Мастерская кукольника (5 часов).

Может ли игрушка быть полезной? Изготовление декоративных зажимов на основе прищепок, разных по материалам и конструкциям.

Театральные куклы – марионетки. Изготовление марионетки из любого подходящего материала.

Игрушки из носка. Изготовление изделий из предметов и материалов одежды (из старых вещей).

Игрушка - неваляшка. Изготовление игрушки – неваляшки из любых доступных материалов с использованием готовых форм.

4 класс – 34 часа

1. Информационный центр (3 часа) Вспомним и обсудим! Решение и составление кроссвордов на конструкторско – технологическую тематику.

Информация. Интернет. Освоение алгоритма поиска информации технологического и другого учебного содержания в Интернете.

Создание текста на компьютере. Освоение клавиатуры компьютера, текстового набора, форматирования текста, изменение шрифтов.

Создание презентаций. Программа Power Point.

2. Проект «Дружный класс» (3 часа).

Презентация класса. Изготовление компьютерной презентации.

Эмблема класса. Изготовление эмблемы класса с использованием известных способов и художественных техник.

Папка «Мои достижения». Изготовление папки достижений на основе ранее освоенных знаний и умений.

3. Студия «Реклама» (4 часа).

Реклама и маркетинг. Индивидуальная или групповая работа по созданию рекламы.

Упаковка для мелочей. Изготовление упаковок для мелочей из развёрток разных форм.

Коробочка для подарка. Изготовление коробочки для сюрпризов из развёрток разных форм.

Коробочка для сюрприза. Изготовление коробок пирамидальной формы двумя способами.

4. Студия «Декор интерьера» (5 часов).

Интерьеры разных времён. Художественная техника «декупаж». Изготовление изделий в художественной технике «декупаж».

Плетёные салфетки. Изготовление плетёных салфеток с помощью чертёжных инструментов.

Цветы из креповой бумаги.

Сувениры на проволочных кольцах. Изготовление изделий из картона с соединением деталей проволочными кольцами и петлями.

Изделия из полимеров. Изготовление изделий из тонкого и толстого пенопласта.

5. Новогодняя студия (3 часа).

Новогодние традиции. Изготовление новогодних игрушек с объёмными слоёными деталями из креповой бумаги.

Игрушки из трубочек для коктейля.

6. Студия «Мода» (7 часов).

История одежды и текстильных материалов. Подбор образцов ткани для коллекции.

Исторический костюм. Изготовление плоскостной картонной модели костюма исторической эпохи.

Одежда народов России. Изготовление плоскостной картонной модели народного или исторического костюма народов России.

Аксессуары одежды. Отделка готовых изделий строчкой крестообразного стежка и её вариантами.

7. Студия «Подарки» (3 часа).

Плетёная открытка. Изготовление открытки сложной конструкции.

День защитника отечества. Изготовление макета Царь-пушки.

Весенние цветы. Изготовление цветков сложной конструкции.

8. Студия «Игрушки» (4 часа).

История игрушек. Игрушка – попрыгушка. Изготовление игрушек с раздвижным подвижным механизмом.

Качающиеся игрушки. Изготовление игрушек с качающимся механизмом из сложных деталей.

Подвижная игрушка «Щелкунчик».

Игрушка с рычажным механизмом.

9. Повторение. Подготовка портфолио. (2 часа)

ТЕМАТИЧЕСКОЕ ПЛАНИРОВАНИЕ 1 КЛАСС

№ п/п	Наименование разделов и тем	Основные виды учебной деятельности обучающихся
Природная мастерская (9 часов)		
1	Рукотворный и природный мир города.	С помощью учителя: - слушать, понимать и выполнять предлагаемое задание; - наблюдать предметы окружающего мира, связи человека с природой и предметным миром; - сравнивать и классифицировать предметы по их происхождению (природное или рукотворное); - осмысливать бережное отношение к природе, окружающему материальному пространству.
2	Рукотворный и природный мир села.	С помощью учителя: - слушать, понимать и выполнять предлагаемое задание; - наблюдать предметы окружающего мира, связи человека с природой и предметным миром; - сравнивать и классифицировать предметы по их происхождению (природное или рукотворное); - осмысливать бережное отношение к природе, окружающему материальному пространству
3	На земле, на воде и в воздухе.	С помощью учителя: - слушать, понимать и выполнять предлагаемое задание; - наблюдать технические объекты окружающего мира; - называть функциональное назначение транспортных средств; - делать выводы о наблюдаемых явлениях.
4	Природа и творчество. Природные материалы.	С помощью учителя: - наблюдать и отбирать природные материалы; - называть известные природные материалы; - объяснять свой выбор предметов окружающего мира - делать выводы о наблюдаемых явлениях.
5	Листья и фантазии.	С помощью учителя: - слушать, понимать и выполнять предлагаемое задание; - наблюдать листья различных растений; - называть известные растения и их листья;

		<ul style="list-style-type: none"> - узнавать листья в композициях из листьев различных растений; - осмысливать необходимость бережного отношения к природе, окружающему материальному пространству.
6	Семена и фантазии.	<p>С помощью учителя:</p> <ul style="list-style-type: none"> - слушать, понимать и выполнять предлагаемое задание; - наблюдать семена различных растений; - называть известные растения и их семена; - узнавать семена в композициях из семян; - осмысливать необходимость бережного отношения к природе, окружающему материальному пространству.
7	Композиция из листьев. Что такое композиция?	<p>С помощью учителя:</p> <ul style="list-style-type: none"> - организовывать рабочее место для работы с природными материалами; - наблюдать и называть особенности композиций; - анализировать образцы изделий, понимать поставленную цель, отделять известное от неизвестного - открывать новые знания и практические умения через пробные упражнения; - изготавливать изделие с опорой на рисунки и подписи к ним.
8	Орнамент из листьев. Что такое орнамент?	<p>С помощью учителя:</p> <ul style="list-style-type: none"> - организовывать рабочее место для работы с природными материалами; - отбирать необходимые материалы для орнамента; - объяснять свой выбор природного материала; - осваивать умение обсуждать и оценивать свои знания, искать ответы в учебнике.
9	Природные материалы. Как их соединить?	<p>С помощью учителя:</p> <ul style="list-style-type: none"> - организовывать рабочее место для работы с природными материалами; - анализировать образцы изделий, понимать поставленную цель, отделять известное от неизвестного; - открывать новые знания и практические умения через пробные упражнения (точечное наклеивание листьев на основу, соединение с помощью пластилина, соединение с помощью клея и ватной прослойки).
Пластилиновая мастерская (4 часа)		
10	Материалы для лепки. Что может пластилин?	<p>С помощью учителя:</p>

		<ul style="list-style-type: none"> - организовывать рабочее место для работы с пластилином; - наблюдать и называть свойства пластилина; - сравнивать свойства пластилина, выделять основное – пластичность; - открывать новое знание и практическое умение через пробные упражнения (свойства пластилина).
11	В мастерской кондитера. Как работает мастер?	<p>С помощью учителя:</p> <ul style="list-style-type: none"> - анализировать образцы изделий, понимать поставленную цель, отделять известное от неизвестного; - отбирать пластилин по цвету, придавать деталям нужную форму; - изготавливать изделия с опорой на рисунки и подписи к ним; - оценивать результат своей деятельности (качество изделия).
12	В море. Какие цвета и формы у морских обитателей?	<p>С помощью учителя:</p> <ul style="list-style-type: none"> - анализировать образцы изделий, понимать поставленную цель, отделять известное от неизвестного; - отбирать пластилин по цвету, придавать деталям нужную форму; - изготавливать изделия с опорой на рисунки и подписи к ним.
13	Наши проекты. Аквариум.	<p>С помощью учителя:</p> <ul style="list-style-type: none"> - осваивать умение переносить известные знания и умения (свойства пластилина) на схожие виды работ; - осваивать умение работать в группе – изготавливать детали композиции и объединять их в единую композицию; - придумывать и предлагать свои варианты деталей рыбок, водорослей по форме, цвету; - осваивать умение помогать друг другу в совместной работе.
Бумажная мастерская (15 часов)		
14	Мастерская Деда Мороза и Снегурочки.	<p>С помощью учителя:</p> <ul style="list-style-type: none"> - организовывать рабочее место для работы с бумагой; - запоминать правила техники безопасности работы с ножницами; - открывать новое знание и практическое умение через пробные упражнения (точечное склеивание концов полосок и самих полосок); - осмысливать своё эмоциональное состояние от работы, сделанной для себя и других.

15	Наши проекты. Скоро Новый год!	С помощью учителя: - осваивать умение работать в группе – изготавливать детали композиции и объединять их в единую композицию; - оценивать результат своей деятельности (качество изделия: степень соответствия образцу, аккуратность, оригинальность оформления).
16	Бумага. Какие у неё есть секреты?	С помощью учителя: - организовывать рабочее место для работы с бумагой; - наблюдать и называть свойства разных образцов бумаги; - делать выводы о наблюдаемых явлениях; - обобщать (называть) то новое, что освоено.
17	Бумага и картон. Какие секреты у картона?	С помощью учителя: - организовывать рабочее место для работы с картоном; - наблюдать и называть свойства разных образцов картона; - делать выводы о наблюдаемых явлениях; - обобщать (называть) то новое, что освоено.
18	Оригами. Как сгибать и складывать бумагу?	С помощью учителя: - открывать новое знание и практическое умение через пробные упражнения (придание формы деталям путём складывания и сгибания); - оценивать результат своей деятельности (качество изделия: точность складывания, аккуратность, общая эстетичность).
19	Обитатели пруда. Какие секреты у оригами?	С помощью учителя: - открывать новое знание и практическое умение через пробные упражнения (придание формы деталям путём складывания и сгибания, резание бумаги ножницами, вытягивание и накручивание бумажных деталей); - осмысливать необходимость бережного отношения к окружающему природному и материальному пространству.
20	Животные зоопарка. Одна основа, а сколько фигурок?	С помощью учителя: - открывать новое знание и практическое умение через пробные упражнения (придание формы деталям путём складывания и сгибания, резание бумаги ножницами, вытягивание и накручивание бумажных деталей, наклеивание мелких деталей на всю поверхность); - изготавливать изделие с опорой на рисунки и план;

		- осуществлять контроль по шаблону.
21	Ножницы. Что ты о них знаешь?	С помощью учителя: - соотносить профессии людей и инструменты, с которыми они работают; - исследовать конструктивные особенности ножниц; - открывать новые знания и умения – правила безопасного пользования ножницами и их хранения, приём резания ножницами; - искать информацию в приложении учебника (памятки).
22	Шаблон. Для чего он нужен?	С помощью учителя: - организовывать рабочее место для работы с бумагой и картоном; - исследовать материалы и отбирать те, из которых могут быть изготовлены шаблоны; - сравнивать приёмы разметки деталей по шаблонам разных форм; - открывать новые знания и умения – приёмы разметки деталей по шаблонам.
23	Наша армия родная.	С помощью учителя: - осваивать умение использовать ранее приобретённые знания и умения в практической работе (сгибание и складывание); - анализировать образцы изделий, понимать поставленную цель, отделять известное от неизвестного; - отбирать необходимые материалы для композиций; - осознавать необходимость уважительного отношения к военным, ветеранам войн.
24	Бабочки. Как изготовить их из листа бумаги?	С помощью учителя: - сравнивать конструктивные особенности схожих изделий и технологии их изготовления; - сравнивать приёмы разметки деталей по шаблонам, складыванием; формы деталей бабочек с геометрическими формами; - открывать новые знания и умения через пробные упражнения (приёмы формообразования складыванием бумажной заготовки гармошкой).
25	Весенний праздник 8 марта. Как сделать подарок-портрет?	С помощью учителя: - исследовать и сравнивать приёмы резания ножницами по разным линиям; - отбирать необходимые материалы для композиций;

		- оценивать результат своей деятельности (качество изделия: точность складывания, аккуратность наклеивания, общая эстетичность).
	Орнамент в полосе. Для чего нужен орнамент?	С помощью учителя: - наблюдать и сравнивать образцы орнаментов, выполненных в разных техниках, из разных материалов; - осваивать умение работать по готовому плану; - изготавливать изделие с опорой на рисунки и план.
26	Образы весны. Какие краски у весны?	С помощью учителя: - осваивать умение использовать ранее приобретённые знания и умения в практической работе (разметка по шаблону, резание ножницами, наклеивание бумажных деталей); - осознавать необходимость уважительного и бережного отношения к природе и культуре своего народа; - осваивать умение обсуждать и оценивать свои знания, искать ответы в учебнике.
27	Настроение весны. Что такое колорит?	С помощью учителя: - организовывать рабочее место для работы с бумагой и картоном; - анализировать образцы изделий, понимать поставленную цель, отделять известное от неизвестного; - осваивать умение работать по готовому плану.
28	Праздники весны и традиции. Какие они?	С помощью учителя: - осваивать умение использовать ранее приобретённые знания и умения в практической работе (разметка по шаблону, резание ножницами, наклеивание бумажных деталей); - отбирать необходимые материалы для композиций; - осознавать необходимость уважительного и бережного отношения к природе и культуре своего народа;
Текстильная мастерская (5 часов)		
29	Мир тканей. Для чего нужны ткани?	С помощью учителя: - организовывать рабочее место для работы с текстилем; - наблюдать и называть свойства тканей;

		<ul style="list-style-type: none"> - сравнивать свойства разных видов ткани и бумаги; - открывать новое знание и практическое умение через практическое исследование и пробные упражнения (строение и свойства ткани, крепление нитки на ткани с помощью узелка).
30	Игла-труженица. Что умеет игла?	<p>С помощью учителя:</p> <ul style="list-style-type: none"> - организовывать рабочее место для работы с текстилем; - наблюдать и сравнивать иглы, булавки и другие приспособления по внешнему виду и их назначению; - открывать новое знание и практическое умение через пробные упражнения (отмеривание нитки для шитья, заправка нитки в иглу, приёмы выполнения строчки прямого стежка).
31	Вышивка. Для чего она нужна?	<p>С помощью учителя:</p> <ul style="list-style-type: none"> - открывать новое знание и практическое умение через пробные упражнения (отмеривание нитки для шитья, заправка нитки в иглу, приёмы выполнения строчки прямого стежка); - выполнять строчку по размеченной основе; - осуществлять контроль по точкам развёртки.
32	Прямая строчка и перевивы. Для чего они нужны?	<p>С помощью учителя:</p> <ul style="list-style-type: none"> - организовывать рабочее место для работы с текстилем; - анализировать образцы изделий, понимать поставленную цель, отделять известное от неизвестного; - открывать новое знание и практическое умение через пробные упражнения (отмеривание нитки для шитья, заправка нитки в иглу, приёмы выполнения строчки прямого стежка, получение перевивов); - делать выводы о наблюдаемых явлениях.
33	Проверка знаний и умений, полученных в 1 классе.	Использовать освоенные знания и умения для решения предложенных задач.

Тематическое планирование 2 класс

№ п/п	Наименование разделов и тем	Основные виды учебной деятельности обучающихся
Художественная мастерская (9 часов)		
1	<p>Что ты уже знаешь? Повторение знаний и умений, полученных в 1 классе. Изготовление изделий из деталей, размеченных по шаблонам.</p> <p>Изготовление изделий в технике оригами.</p>	<p>Самостоятельно:</p> <ul style="list-style-type: none"> - организовывать рабочее место; - узнавать и называть материалы, инструменты и приёмы обработки материалов, изученные в 1 классе; - наблюдать, сравнивать и называть различные материалы, инструменты, технологические операции, средства художественной выразительности; - применять ранее освоенное для выполнения практического задания. <p>С помощью учителя:</p> <ul style="list-style-type: none"> - анализировать образцы изделий, понимать поставленную цель, отделять известное от неизвестного; - делать выводы о наблюдаемых явлениях; - отбирать необходимые материалы для композиций; - изготавливать изделие с опорой на готовый план, рисунки; <p>Оценивать результат своей деятельности (качество изделия: точность разметки и вырезания деталей, аккуратность наклеивания, общая эстетичность; оригинальность: выбор цвета, иной формы, композиции);</p> <ul style="list-style-type: none"> - обобщать (называть) то новое, что освоено
2	<p>Зачем художнику знать о тоне, форме и размере? Знакомство со средствами художественной выразительности: тон, форма и размер. Подбор семян по тону, по форме. Составление композиций по образцу, собственному замыслу. Обучение умению выбирать правильный план из двух предложенных. Самостоятельная разметка по шаблону. Наклеивание семян на картонную основу.</p>	<p>Самостоятельно:</p> <ul style="list-style-type: none"> - организовывать рабочее место для работы с бумагой и картоном(рационально размещать материалы и инструменты); - наблюдать, сравнивать природные материалы по форме и тону; - анализировать образцы изделий по памятке, понимать поставленную цель; - осуществлять контроль по шаблону. <p>С помощью учителя:</p> <ul style="list-style-type: none"> - классифицировать семена по тону, по форме; - сравнивать конструктивные особенности схожих изделий и технологии их изготовления; - отделять известное от неизвестного;

	<p>Изготовление композиций из семян растений.</p>	<ul style="list-style-type: none"> - открывать новые знания и умения, решать конструкторско-технологические задачи через пробные упражнения (влияние тона деталей и их сочетаний на общий вид композиции); - делать выводы о наблюдаемых явлениях; - составлять план предстоящей практической работы и работать по составленному плану; -отбирать необходимые материалы для композиций; - изготавливать изделие с опорой на рисунки и план; -осуществлять контроль по шаблону; -оценивать результат своей деятельности (качество изделия: точность разметки и вырезания деталей, аккуратность наклеивания, общая эстетичность; оригинальность: выбор цвета, иной формы, композиции); -обобщать (называть) то новое, что освоено; - бережно относиться к окружающей природе, к труду мастеров
<p>3</p>	<p>Какова роль цвета в композиции? Знакомство со средством художественной выразительности –цветом. Цветовой круг, цветосочетания. Упражнение по подбору близких по цвету и контрастных цветов. Использование цвета в картинах художников. Разметка деталей по шаблону. Использование линейки в качестве шаблона. Составление композиций по образцу, собственному замыслу. Обучение умению выбирать правильный план работы из двух предложенных. Изготовление аппликаций, композиций с разными цветовыми сочетаниями материалов.</p>	<p>Самостоятельно:</p> <ul style="list-style-type: none"> - организовывать рабочее место для работы с бумагой и картоном (рационально размещать материалы и инструменты); - наблюдать, сравнивать различные цветосочетания, композиции; - анализировать образцы изделий по памятке, понимать поставленную цель; - осуществлять контроль по шаблону. <p>С помощью учителя:</p> <ul style="list-style-type: none"> - отделять известное от неизвестного; - открывать новые знания и умения, решать конструкторско-технологические задачи через пробные упражнения (подбирать материал по цветосочетаемости, придавать объём деталям накручиванием на карандаш, складыванием); - делать выводы о наблюдаемых явлениях; - составлять план предстоящей практической работы и работать по составленному плану; -отбирать необходимые материалы для композиций;
<p>4</p>	<p>Какие бывают цветочные композиции? Знакомство с видами композиций: центральная, вертикальная, горизонтальная. Центр композиции. Композиции в работах художников. Упражнение</p>	<ul style="list-style-type: none"> - изготавливать изделие с опорой на рисунки и план; -осуществлять контроль по шаблону; -оценивать результат своей деятельности (качество изделия: точность разметки и вырезания деталей, аккуратность наклеивания,

	<p>по составлению разных видов композиций из листьев. Подбор цветосочетаний бумаги. Разметка деталей по шаблону. Составление композиции по образцу, собственному замыслу. Обучение умению выбирать правильный план работы из двух предложенных.</p> <p>Изготовление композиций разных видов.</p>	<p>общая эстетичность; оригинальность: выбор цвета, иной формы, композиции);</p> <ul style="list-style-type: none"> -обобщать (называть) то новое, что освоено; --обсуждать и оценивать результаты труда одноклассников; -искать дополнительную информацию в книгах, энциклопедиях, журналах, Интернете (с помощью взрослых); - бережно относиться к окружающей природе
5	<p>Как увидеть белое изображение на белом фоне?</p> <p>Средства художественной выразительности. Светотень. Сравнение плоских и объёмных геометрических форм. Упражнение по освоению приёмов получения объёмных форм из бумажного листа. Разметка нескольких одинаковых деталей по шаблону, придание объёма деталям, наклеивание за фрагмент, точно. Использование законов композиции. Составление композиции по образцу, собственному замыслу. Обучение умению выбирать правильный план работы из двух предложенных.</p> <p>Изготовление рельефных композиций из белой бумаги.</p>	
6	<p>Что такое симметрия? Как получить симметричные детали?</p> <p>Введение понятия «симметрия». Упражнение по определению симметричных(и несимметричных) изображений и предметов. Знакомство с образцами традиционного искусства, выполненными в технике симметричного вырезания. Разметка симметричных деталей складыванием заготовок в несколько слоёв и гармошкой, разметкой на глаз, наклеивание на фрагмент, точно. Использование</p>	<p>Самостоятельно:</p> <ul style="list-style-type: none"> - организовывать рабочее место для работы с бумагой и картоном (рационально размещать материалы и инструменты); - наблюдать, сравнивать различные цветосочетания, композиции; - анализировать образцы изделий по памятке, понимать поставленную цель; - осуществлять контроль по шаблону. - отбирать необходимые материалы для композиций <p>С помощью учителя:</p> <ul style="list-style-type: none"> -сравнивать конструктивные особенности схожих изделий и технологии их изготовления;

	<p>законов композиции. Составление композиции по образцу, собственному замыслу. Обучение умению выбирать правильный план работы из двух предложенных.</p> <p>Изготовление композиций из симметричных бумажных деталей.</p>	<ul style="list-style-type: none"> - отделять известное от неизвестного; - открывать новые знания и умения, решать конструкторско-технологические задачи через пробные упражнения (понятие «симметрия», ось симметрии, проверка симметричности деталей складыванием); - делать выводы о наблюдаемых явлениях; - составлять план предстоящей практической работы и работать по составленному плану; - изготавливать изделие с опорой на рисунки и план; -осуществлять контроль по шаблону; -оценивать результат своей деятельности (качество изделия: точность разметки и вырезания деталей, аккуратность наклеивания, общая эстетичность; оригинальность: выбор цвета, иной формы, композиции); -обсуждать и оценивать результаты труда одноклассников; -искать дополнительную информацию в книгах, энциклопедиях, журналах, Интернете (с помощью взрослых); -обобщать (называть) то новое, что освоено; - бережно относиться к окружающей природе.
--	--	--

7	<p>Можно ли сгибать картон? Как?</p> <p>Повторение сведений о картоне (виды, свойства). Освоение биговки. Упражнения по выполнению биговки. Разметка деталей по шаблонам сложных форм. Выполнение биговки по сгибам деталей.</p> <p>Наши проекты. Африканская саванна.</p> <p>Работа в группах по 4-6 человек. Обсуждение конструкции силуэтов животных, технологий изготовления из деталей. распределение работы внутри групп с помощью учителя. Работа с опорой на рисунки. Обсуждение результатов коллективной работы.</p> <p>Изготовление изделий сложных форм в одной тематике</p>	<p>Самостоятельно:</p> <ul style="list-style-type: none"> -соотносить картонные изображения животных и их шаблоны; - анализировать образцы изделий по памятке, понимать поставленную цель; - организовывать рабочее место для работы с бумагой и картоном(рационально размещать материалы и инструменты); - осуществлять контроль по шаблону. - отбирать необходимые материалы для композиций. <p>С помощью учителя:</p> <ul style="list-style-type: none"> -использовать полученные знания и умения в схожих ситуациях; -сравнивать конструктивные особенности схожих изделий и технологии их изготовления; - отделять известное от неизвестного; - открывать новые знания и умения, решать конструкторско-технологические задачи через пробные упражнения (биговка, получение объёмной формы деталей); - делать выводы о наблюдаемых явлениях; - составлять план предстоящей практической работы и работать по составленному плану; - изготавливать изделие с опорой на рисунки и план;
8	<p>Как плоское превратить в объёмное?</p> <p>О многообразии животного мира, формах клювов и ртов разных животных. Получение объёмных деталей путём надрезания и последующего складывания части детали. Упражнение по изготовлению выпуклой детали клюва. Разметка детали по половине шаблона. Закрепление умения выполнять биговка. Выбор правильных этапов плана из ряда предложенных.</p> <p>Изготовление изделий с использованием вышеуказанного приёма получения объёма с разметкой по половине шаблона.</p>	<ul style="list-style-type: none"> -оценивать результат своей деятельности (качество изделия: точность разметки и вырезания деталей, аккуратность наклеивания, общая эстетичность; оригинальность: выбор цвета, иной формы); -проверять изделие в действии, корректировать при необходимости его конструкцию; -обобщать (называть) то новое, что освоено; -выполнять данную учителем часть задания, осваивать умение договариваться и помогать друг другу в совместной работе; -искать дополнительную информацию в книгах, энциклопедиях, журналах, Интернете (с помощью взрослых); -осваивать умение обсуждать и оценивать свои знания, искать ответы в учебнике.
9	<p>Как согнуть картон по кривой линии?</p>	

	<p>О древних ящерах и драконах. Мифология и сказки. Криволинейное сгибание картона. Пробное упражнение по освоению приёма получения криволинейного сгиба. Закрепление умения выполнять биговку. Разметка деталей по половине шаблона. Точечное наклеивание деталей. Составлен ие собственного плана и его сравнение с данным в учебнике. Изготовление изделий с деталями, имеющими кривые сгибы, с разметкой по половине шаблона.</p> <p>Проверим себя. Проверка знаний и умений по теме.</p>	
--	--	--

Чертёжная мастерская (7 часов)

<p>10</p>	<p>Что такое технологические операции и способы? Введение понятия «технологические операции». Знакомство с основными технологическими операциями ручной обработки материалов и способами их выполнения. Задание подобрать технологические операции и способы их выполнения предложенным готовым изделиям. Знакомство с технологической картой. Самостоятельное составление плана работы. Складывание бумажных полосок пружинкой. Использование ранее освоенных способов разметки и соединения деталей.</p> <p>Изготовление изделий с деталями, сложенными пружинкой.</p>	<p>Самостоятельно:</p> <ul style="list-style-type: none"> -использовать ранее приобретённые знания и умения в практической работе (разметка по шаблону, резание ножницами, складывание, наклеивание бумажных деталей); - анализировать образцы изделий по памятке, понимать поставленную цель; - организовывать рабочее место для работы с бумагой и картоном (рационально размещать материалы и инструменты); - осуществлять контроль по шаблону. - отбирать необходимые материалы для композиций. <p>С помощью учителя:</p> <ul style="list-style-type: none"> -сравнивать конструкции и технологии изготовления изделий из одинаковых и разных материалов, находить сходства и различия; - отделять известное от неизвестного; - открывать новые знания и умения, решать конструкторско-технологические задачи через наблюдения, сравнения, рассуждения (понятия «технологические операции», «способы выполнения технологических операций»); - делать выводы о наблюдаемых явлениях; - составлять план предстоящей практической работы и работать по составленному плану; - выполнять работу по технологической карте;
------------------	---	--

		<ul style="list-style-type: none"> - изготавливать изделие с опорой на рисунки и план; - оценивать результат своей деятельности (качество изделия: точность разметки и вырезания деталей, аккуратность наклеивания, общая эстетичность; оригинальность: выбор цвета, иной формы); - обобщать (называть) то новое, что освоено.
11	<p>Что такое линейка и что она умеет? Введение понятия «линейка – чертёжный инструмент». Функциональное назначение линейки, разновидности линейек. Проведение прямых линий, измерение отрезков по линейке. Измерение сторон многоугольников. Контроль точности измерений по линейке. Подведение итогов, самоконтроль по предложенным вопросам. Использование ранее освоенных способов разметки и соединения деталей.</p> <p>Построение прямых линий и отрезков. Измерение отрезков. Измерение сторон геометрических фигур.</p>	<p>Самостоятельно:</p> <ul style="list-style-type: none"> - организовывать рабочее место для работы с бумагой (рационально размещать материалы и инструменты); - отбирать необходимые материалы для композиций. <p>С помощью учителя:</p> <ul style="list-style-type: none"> - сравнивать конструктивные особенности схожих изделий и технологии их изготовления; - осваивать умение работать линейкой (измерять отрезки, проводить прямые линии, проводить линию через две точки, строить отрезки заданной длины); - сравнивать результаты измерений длин отрезков; - отделять известное от неизвестного; - открывать новые знания и умения, решать конструкторско-технологические задачи через наблюдения, сравнения, рассуждения (понятия «технологические операции», «способы выполнения технологических операций»); - делать выводы о наблюдаемых явлениях; - осуществлять контроль по линейке; - оценивать результаты работы (точность измерений); - обобщать (называть) то новое, что освоено.
12	<p>Что такое чертёж и как его прочитать? Введение понятия «чертёж». Линия чертежа: основная, толстая, тонкая, штрихпунктирная с двумя точками. Чтение чертежа. Изделия и их чертежи. Построение прямоугольника от одного прямого угла. Изготовление изделия по его чертежу. Использование ранее освоенных способов разметки и соединения деталей. Составление</p>	<p>Самостоятельно:</p> <ul style="list-style-type: none"> - анализировать образцы изделий по памятке, понимать поставленную цель; - организовывать рабочее место для работы с бумагой и картоном (рационально размещать материалы и инструменты); - осуществлять контроль по шаблонам; - отбирать необходимые материалы для изделий. <p>С помощью учителя:</p> <ul style="list-style-type: none"> - сравнивать конструктивные особенности схожих изделий и технологии их изготовления;

	<p>плана работы. Работа по технологической карте.</p> <p>Изготовление изделий с основой прямоугольной формы по их чертежам.</p>	<ul style="list-style-type: none"> - сравнивать изделия и их чертежи; - отделять известное от неизвестного; - открывать новые знания и умения, решать конструкторско-технологические задачи через наблюдения, сравнения, рассуждения, пробные упражнения (понятие «чертёж», линии чертежа – контурная, выносная, линия сгиба, как читать чертёж, как выполнять разметку детали по её чертежу, угольник, приёмы работы угольником, циркуль, приёмы работы циркулем, понятия «круг», «окружность», «дуга», «радиус»); - делать выводы о наблюдаемых явлениях; - осваивать умение читать чертежи и выполнять по ним разметку деталей; - составлять план предстоящей практической работы и работать по составленному плану; - выполнять работу по технологической карте; - осуществлять контроль по линейке, угольнику, циркулю; - оценивать результат своей деятельности (качество изделия: точность разметки и вырезания деталей, аккуратность наклеивания, общая эстетичность; оригинальность: выбор цвета, иной формы); - проверять изделие в действии, корректировать при необходимости его конструкцию, технологию изготовления; - обобщать (называть) то новое, что освоено. - искать дополнительную информацию в книгах, энциклопедиях, журналах, Интернете (с помощью взрослых); - уважительно относиться к людям труда и результатам их труда; - осваивать умение обсуждать и оценивать свои знания, искать ответы в учебнике.
13	<p>Как изготовить несколько одинаковых прямоугольников?</p> <p>Знакомство с народным промыслом плетения изделий из разных материалов. Знакомство с понятиями «ремесленник», «ремёсла», названиями ряда ремёсел. Ремёсла родного края учеников. Знакомство с приёмом разметки прямоугольника от двух прямых углов. Разметка одинаковых бумажных полосок. Упражнение по разметке полосок из бумаги.</p> <p>Закрепление умения чтения чертежа. Плетение из бумажных полосок. Использование ранее освоенных способов разметки и соединения деталей. Составление плана работы. Работа по технологической карте.</p> <p>Изготовление деталей с плетёными деталями.</p>	<ul style="list-style-type: none"> - сравнивать изделия и их чертежи; - отделять известное от неизвестного; - открывать новые знания и умения, решать конструкторско-технологические задачи через наблюдения, сравнения, рассуждения, пробные упражнения (понятие «чертёж», линии чертежа – контурная, выносная, линия сгиба, как читать чертёж, как выполнять разметку детали по её чертежу, угольник, приёмы работы угольником, циркуль, приёмы работы циркулем, понятия «круг», «окружность», «дуга», «радиус»); - делать выводы о наблюдаемых явлениях; - осваивать умение читать чертежи и выполнять по ним разметку деталей; - составлять план предстоящей практической работы и работать по составленному плану; - выполнять работу по технологической карте; - осуществлять контроль по линейке, угольнику, циркулю; - оценивать результат своей деятельности (качество изделия: точность разметки и вырезания деталей, аккуратность наклеивания, общая эстетичность; оригинальность: выбор цвета, иной формы); - проверять изделие в действии, корректировать при необходимости его конструкцию, технологию изготовления; - обобщать (называть) то новое, что освоено. - искать дополнительную информацию в книгах, энциклопедиях, журналах, Интернете (с помощью взрослых); - уважительно относиться к людям труда и результатам их труда; - осваивать умение обсуждать и оценивать свои знания, искать ответы в учебнике.
14	<p>Можно ли разметить прямоугольник по угольнику?</p> <p>Введение понятия «угольник – чертёжный инструмент».</p> <p>Функциональное назначение угольника, разновидности угольников. Контроль прямого угла в изделиях прямоугольной формы. Измерение отрезков по угольнику. Порядок построения прямоугольника по угольнику.</p> <p>Закрепление умения чтения чертежа. Использование ранее освоенных способов разметки и соединения деталей. Составление плана работы. Работа по технологической карте.</p>	<ul style="list-style-type: none"> - сравнивать изделия и их чертежи; - отделять известное от неизвестного; - открывать новые знания и умения, решать конструкторско-технологические задачи через наблюдения, сравнения, рассуждения, пробные упражнения (понятие «чертёж», линии чертежа – контурная, выносная, линия сгиба, как читать чертёж, как выполнять разметку детали по её чертежу, угольник, приёмы работы угольником, циркуль, приёмы работы циркулем, понятия «круг», «окружность», «дуга», «радиус»); - делать выводы о наблюдаемых явлениях; - осваивать умение читать чертежи и выполнять по ним разметку деталей; - составлять план предстоящей практической работы и работать по составленному плану; - выполнять работу по технологической карте; - осуществлять контроль по линейке, угольнику, циркулю; - оценивать результат своей деятельности (качество изделия: точность разметки и вырезания деталей, аккуратность наклеивания, общая эстетичность; оригинальность: выбор цвета, иной формы); - проверять изделие в действии, корректировать при необходимости его конструкцию, технологию изготовления; - обобщать (называть) то новое, что освоено. - искать дополнительную информацию в книгах, энциклопедиях, журналах, Интернете (с помощью взрослых); - уважительно относиться к людям труда и результатам их труда; - осваивать умение обсуждать и оценивать свои знания, искать ответы в учебнике.

	<p>Изготовление изделий с основной прямоугольной формы с помощью угольника по их чертежам.</p>	
15	<p>Можно ли без шаблона разметить круг? Введение понятий: «циркуль-чертёжный инструмент», «круг», «окружность», «дуга», «радиус». Функциональное назначение циркуля, его конструкция. Построение окружности циркулем. Откладывание радиуса окружности заданного радиуса. Контроль размера радиуса с помощью циркуля и линейки. Упражнение в построении окружностей. Использование ранее освоенных способов разметки и соединения деталей.</p> <p>Изготовление изделий с круглыми деталями, размеченными с помощью циркуля.</p>	
16	<p>Мастерская Деда мороза и Снегурочки. Знакомство с чертежом круглой детали. Соотнесение детали и её чертежа. Использование ранее освоенных способов разметки и соединения деталей. Составление плана работы. Работа по технологической карте. Проверка конструкции в действии. Внесение коррективов. Изготовление изделий из кругов, размеченных с помощью циркуля, и частей кругов, из деталей прямоугольных форм, размеченных с помощью угольника и линейки. Проверим себя. Проверка знаний и умений по теме.</p>	
Конструкторская мастерская (10 часов)		

<p>17</p>	<p>Какой секрет у подвижных игрушек? Введение понятий «подвижное и неподвижное соединение деталей», «шарнир», «шило». Приёмы безопасной работы шилом и его хранение. Упражнение в пользовании шилом, прокалывание отверстий шилом. Шарнирное соединение деталей по принципу качения детали. Использование ранее освоенных способов разметки и соединения деталей. Составление плана работы. Работа по технологической карте.</p> <p>Изготовление изделий с шарнирным механизмом по принципу качения детали.</p>	<p>Самостоятельно:</p> <ul style="list-style-type: none"> - анализировать образцы изделий по памятке, понимать поставленную цель; - организовывать рабочее место для работы с бумагой и картоном (рационально размещать материалы и инструменты); - осуществлять контроль по шаблону, линейке, угольнику. <p>С помощью учителя:</p> <ul style="list-style-type: none"> -сравнивать конструктивные особенности схожих изделий и технологии их изготовления - классифицировать изделия и машины (по конструкции, назначению, функциям); - отделять известное от неизвестного; - открывать новые знания и умения, решать конструкторско-технологические задачи через наблюдения, сравнения, рассуждения, пробные упражнения, испытания (виды и способы соединения деталей разных изделий, приёмы работы шилом, доступные шарнирные механизмы, соединительные материалы, понятие «щелевой замок», понятие «макет машины»);
<p>18</p>	<p>Как из неподвижной игрушки сделать подвижную? Введение понятий «разборная конструкция», «неразборная конструкция». Расширение знаний о шарнирном механизме. Пробные упражнения изготовления шарнирного механизма по принципу вращения.</p> <p>Использование ранее освоенных способов разметки и соединения деталей. Составление плана работы. Работа по технологической карте. Проверка конструкции в действии. Внесение коррективов.</p> <p>Изготовление изделий с шарнирным механизмом по принципу вращения.</p>	<ul style="list-style-type: none"> - делать выводы о наблюдаемых явлениях; - составлять план предстоящей практической работы и работать по составленному плану; - отбирать необходимые материалы для изделий; - выполнять работу по технологической карте; -осуществлять контроль по линейке, угольнику, циркулю; -оценивать результат своей деятельности (качество изделия: точность разметки и вырезания деталей, аккуратность наклеивания, общая эстетичность; оригинальность: выбор цвета, иной формы);

19	<p>Ещё один способ сделать игрушку подвижной. Расширение знаний о шарнирном механизме. Пробные упражнения по изготовлению шарнирного механизма по принципу марионетки (игрушки «дергунчики»). Использование ранее освоенных способов разметки и соединения деталей. Составление плана работы. Работа по технологической карте. Проверка конструкции в действии. Внесение коррективов.</p>	<p>-проверять изделие в действии, корректировать при необходимости его конструкцию, технологию изготовления; -обобщать (называть) то новое, что освоено. -искать дополнительную информацию в книгах, энциклопедиях, журналах, Интернете (с помощью взрослых); - уважительно относиться к людям разного труда и результатам их труда, к защитникам Родины, к близким и пожилым людям, к соседям и др.</p>
	<p>Изготовление изделий с шарнирным механизмом по принципу марионетки – «дергунчик».</p>	
20	<p>Что заставляет вращаться винт-пропеллер? Об использовании пропеллера в технических устройствах, машинах. Назначение винта (охлаждение, увеличение подъёмной силы, вращение жерновов мельницы). Разметка деталей по чертежу. Составление плана работы. Работа по технологической карте. Проверка конструкции в действии. Внесение коррективов.</p> <p>Изготовление изделий, имеющих пропеллер, крылья (мельница).</p>	
21	<p>Можно ли соединить детали без соединительных материалов? Введение понятий «модель», «целевой замок». Общее представление об истории освоения неба человеком. Основные конструктивные части самолёта. Разметка деталей по сетке. Сборка деталей модели целевым замком. Проверка конструкции в действии. Внесение коррективов.</p>	

	<p>Изготовление модели самолёта. Сборка щелевым замком.</p>	
22	<p>День Защитника Отечества. Изменяется ли вооружение в армии? Общее представление об истории вооружения армией России в разные времена. О профессиях женщин в современной российской армии. Разметка деталей по чертежу. Составление плана работы. Работа по технологической карте.</p> <p>Изготовление изделия на военную тематику (открытка со вставками)</p>	
23	<p>Как машины помогают человеку? Введение понятий «макет», «развёртка». Общее представление о видах транспорта трёх сфер (земля, вода, небо). Спецмашины. Назначение машин. Сборка модели по её готовой развёртке. Составление плана работы. Работа по технологической карте.</p> <p>Изготовление моделей машин по их развёрткам.</p>	
24	<p>Поздравляем женщин и девочек. Представление о важности общения с родными и близкими, о проявлении внимания, о поздравлениях к праздникам, о способах передачи информации, об открытках, истории открытки. Повторение разборных и неразборных конструкций. Получение объёма путём надрезания и выгибания части листа. Сравнение с ранее освоенным сходным приёмом (клювы). Использование ранее освоенных знаний и умений.</p> <p>Составление плана работы. Работа по технологической карте.</p>	

	Изготовление поздравительных открыток с использованием разметки по линейке или угольнику и других ранее освоенных знаний и умений.	
25 26	<p>Что интересного в работе архитектора?</p> <p>Представление о работе архитектора, об архитектуре. Использование архитектором средств художественной выразительности. Познакомить с отдельными образцами зодчества.</p> <p>Наши проекты. Макет города. Работа в группах по 4-6 человек. Распределение работы внутри групп с помощью учителя. Обсуждение конструкций макетов зданий, технологий их изготовления. Изготовление деталей деревьев, кустарников и заборов складыванием заготовок. Работа с опорой на технологические карты. Обсуждение результатов коллективной работы.</p> <p>Изготовление макета родного города или города мечты.</p> <p>Проверим себя. Проверка знаний и умений по теме.</p>	<p>Самостоятельно:</p> <ul style="list-style-type: none"> - организовывать рабочее место для работы с бумагой и картоном (рационально размещать материалы и инструменты); - осуществлять контроль по шаблонам, линейке, угольнику. <p>С помощью учителя:</p> <ul style="list-style-type: none"> -осваивать умение использовать ранее приобретённые знания и умения в практической работе (разметка с помощью чертёжных инструментов и др.); -сравнивать конструктивные и декоративные особенности зданий разных по времени и функциональному назначению; -работать в группе, исполнять социальные роли, осуществлять сотрудничество; -обсуждать изделие, отделять известное от неизвестного, открывать новые знания и умения, решать конструкторско-технологические задачи через пробные упражнения (получение сложных объёмных форм на основе известных приёмов складывания, надрезания, вырезания); - составлять план предстоящей практической работы и работать по составленному плану; - выполнять работу по технологической карте; -оценивать результат своей деятельности (качество изделия: точность разметки и вырезания деталей, аккуратность наклеивания, общая эстетичность; оригинальность: выбор цвета, иной формы, общей композиции макета); -обобщать (называть) то новое, что освоено. -выполнять данную учителем часть задания, осваивать умение договариваться и помогать друг другу в совместной работе; -осваивать умение обсуждать и оценивать свои знания, искать ответы в учебнике.
Рукодельная мастерская (8 часов)		
27	<p>Какие бывают ткани?</p> <p>Ткачество и вязание. Ткани и трикотаж. Их строение, свойства. Нетканые материалы (флизелин, синтепон, ватные диски), их</p>	<p>Самостоятельно:</p> <ul style="list-style-type: none"> -анализировать образцы изделий по памятке; - организовывать рабочее место для работы с текстилем (рационально размещать материалы и инструменты);

	<p>строение и свойства. Использование тканей, трикотажа, нетканых материалов. Профессии швеи и вязальщицы. Разметка на глаз и по шаблонам. Точечное клеевое соединение деталей, биговка. Составление плана работы. Работа по технологической карте.</p> <p>Изготовление изделий из нетканых материалов (ватных дисков, синтепона).</p>	<p>- осуществлять контроль по шаблонам и лекалам.</p> <p>С помощью учителя:</p> <ul style="list-style-type: none"> - наблюдать и сравнивать ткань, трикотажное полотно, нетканые материалы (по строению и материалам основ), нитки, пряжу, вышивки, образцы тканей натурального происхождения, конструктивные особенности изделий, технологические последовательности изготовления изделий из ткани и других материалов;
28	<p>Какие бывают нитки. Как они используются? Виды ниток: шёлковые, мулине, швейные, пряжа. Их использование. Происхождение шерстяных ниток- пряжи. Изготовление пряжи – прядение. Отображение древнего ремесла прядения в картинах художников. Изготовление колец для помпонов с помощью циркуля. Чтение чертежа. Изготовление помпона пряжи. Составление плана работы. Работа по технологической карте.</p> <p>Изготовление изделий, частью которых является помпон.</p>	<ul style="list-style-type: none"> -классифицировать изучаемые материалы (нетканые, ткани, трикотажное полотно) по способу изготовления, нитям основ; нитки по назначению и происхождению, изучаемые материалы по сырью, из которого они изготовлены; - отделять известное от неизвестного, -открывать новые знания и умения, решать конструкторско-технологические задачи через наблюдения, обсуждения исследование (ткани и трикотаж, нетканые полотна, натуральные ткани, виды ниток и их назначение, лекало, разметка по лекалу, способы соединения деталей из ткани, строчка косоугольного стежка и её варианты); - делать выводы о наблюдаемых явлениях; - составлять план предстоящей практической работы и работать по составленному плану;
29	<p>Что такое натуральные ткани? Каковы их свойства? Виды натуральных тканей: хлопчатобумажные, шёлковые, льняные, шерстяные. Их происхождение. Сравнение образцов. Свойства тканей. Поперечное и продольное направление нитей тканей. Лицевая и изнаночная сторона тканей. Способы соединения деталей из ткани. Нанесение клейстера на большую тканевую поверхность.</p> <p>Изготовление изделий, требующих наклеивание ткани на картонную основу.</p>	<ul style="list-style-type: none"> - выполнять работу по технологической карте; -оценивать результат своей деятельности (качество изделия: точность разметки и вырезания деталей, аккуратность наклеивания, общая эстетичность; оригинальность: выбор цвета, иной формы); -проверять изделие в действии; -корректировать при необходимости его конструкцию, технологию изготовления; -обобщать (называть) то новое, что освоено; --искать дополнительную информацию в книгах, энциклопедиях, журналах, Интернете (с помощью взрослых); -уважительно относиться к труду мастеров; -осваивать умение обсуждать и оценивать свои знания, искать ответы в учебнике.

<p>30 31</p>	<p>Строчка косого стежка. Есть ли у неё «дочки»? Вышивки разных народов. Их сходство и различия. Повторение понятий «строчка», «стежок», правил пользования иглой и швейными булавками. Строчка косого стежка и её варианты. Пробное упражнение в выполнении строчки косого стежка и крестика. Безузелковое закрепление нитки на ткани. Канва – ткань для вышивания крестом.</p> <p style="text-align: center;">Изготовление изделий с вышивкой крестом</p>	
<p>32 33</p>	<p>Как ткань превращается в изделие? Лекало. Введение понятия «лекало». Технологические операции изготовления изделий из ткани, их особенности. Особенности резания ткани и разметки деталей кроя по лекалу. Сравнение технологий изготовления изделий из разных материалов. Корректировка размера лекала в соответствии с размером предмета, для которого изготавливается футляр. Пришивание бусины. Соединение деталей кроя изученными строчками.</p> <p style="text-align: center;">Изготовление изделий, размеченных по лекалам и соединённых изученными ручными строчками.</p> <p style="text-align: center;">Проверим себя. Проверка знаний и умений по теме.</p>	
<p>34</p>	<p>Что узнали, чему научились. Проверка знаний и умений за 2 класс.</p>	<p>Учиться использовать освоенные знания и умения для решения предложенных задач.</p>

ТЕМАТИЧЕСКОЕ ПЛАНИРОВАНИЕ 3 КЛАСС

№п/п	Наименование разделов и тем	Основные виды учебной деятельности обучающихся
Информационная мастерская (3 часа).		
1	Вспомним и обсудим!	<p>Планирует практическую работу и работает по составленному плану. С помощью учителя находит наиболее целесообразные способы решения задач из числа освоенных.</p> <p>Вступает в беседу и обсуждение на уроке. Выявляет и формулирует учебную проблему совместно с учителем (в ходе анализа предлагаемых заданий, образцов изделий).</p> <p>Сотрудничает в малых группах; положительно относиться к труду людей ремесленных профессий.</p>
2	Знакомимся с компьютером.	<p>Выполняет предлагаемые задания в паре, группе; самостоятельно делает простейшие обобщения и выводы. Определяет с помощью учителя и самостоятельно цель деятельности на уроке.</p>
3	Компьютер – твой помощник.	<p>Воспитание и развитие желания трудиться, уважительно относиться к чужому мнению.</p> <p>Понимает особенности работы с компьютером. Слушает учителя и одноклассников, высказывает свое мнение.</p> <p>Работает по составленному совместно с учителем плану, используя необходимые дидактические средства (рисунки, инструкционные карты).</p> <p>Сотрудничает в совместном решении проблемы, ищет нужную информацию, перерабатывает ее. Объясняет свои чувства и ощущения от восприятия результатов трудовой деятельности.</p>
Мастерская скульптора (6 часов)		
4	Как работает скульптор.	<p>С помощью учителя: наблюдает и сравнивает различные рельефы, скульптуры по сюжетам, назначению, материалам;</p>
5	Скульптуры разных времен и народов.	<p>Внимательно рассматривает и анализирует простые по конструкции образцы и находит адекватные способы работы по их воссозданию;</p>
6	Статуэтки.	<p>Открывает новые знания.</p>
7	Рельеф и его виды. Как придать поверхности фактуру и объем?	<p>Изготавливает изделия с опорой на рисунки, инструкции, схемы.</p>

		<p>Проверяет изделия в действии, корректирует конструкцию и технологию изготовления.</p> <p>Формирует готовность к труду и саморазвитию.</p> <p>Опираясь на освоенные изобразительные и конструкторско-технологические знания и умения, делает выбор способов реализации предложенного или собственного замысла, самостоятельно определяет и объясняет свои чувства и ощущения, возникающие в результате наблюдения, рассуждения, обсуждения.</p>
8	Рельеф и его виды. Как придать поверхности фактуру и объем?	<p>опираясь на освоенные изобразительные и конструкторско-технологические знания и умения, делать выбор способов реализации предложенного или собственного замысла.</p>
9	Конструируем из фольги.	<p>С помощью учителя: исследует свойства фольги, сравнивает способы обработки фольги.</p> <p>Самостоятельно: анализирует образцы изделий с опорой на схему;</p> <p>Отбирает необходимые материалы для изделия, обосновывает свой выбор;</p> <p>Планирует практическую работу и работает по составленному плану.</p> <p>Оценивает свою работу и работу одноклассников.</p>
Мастерская рукодельницы (швеи, вышивальщицы) (9 часов)		
10	Вышивка и вышивание.	Самостоятельно:
11	Строчка петельного стежка.	<p>-анализирует образцы изделий с опорой на памятку(конструктивные особенности и технология изготовления);</p> <p>-организовывает рабочее место в зависимости от конструктивных особенностей изделия;</p> <p>-наблюдает и сравнивает разные вышивки, строчку косого стежка и ее вариант «Болгарский крест».</p> <p>- Планирует практическую работу и работает по составленному плану.</p> <p>- Отбирает необходимые материалы для изделия, обосновывает свой выбор;</p> <p>- Оценивает свою работу и работу одноклассников.</p>
12	Пришивание пуговицы.	<p>Принимает и сохраняет учебную задачу.</p> <p>С помощью учителя:</p>

		<p>-наблюдает и сравнивает разные способы пришивания пуговиц;</p> <p>-открывает новые знания;</p> <p>- оценивает свою работу и работу одноклассников.</p>
13	Наши проекты. Подарок малышам «Волшебное дерево».	<p>Устанавливает связь между целью деятельности и ее результатом. Принимает и сохраняет учебную задачу. Договаривается и приходит к общему решению в совместной деятельности, в том числе в ситуации столкновения интересов.</p> <p>Самостоятельно: анализирует образцы изделий с опорой на схему;</p> <p>Планирует практическую работу и работает по составленному плану.</p> <p>Отбирает необходимые материалы для изделия, обосновывает свой выбор;</p> <p>Договаривается и помогает одноклассникам в совместной работе.</p> <p>Оценивает свою работу и работу других..</p>
14	Наши проекты. Подарок малышам «Волшебное дерево».	
15	История швейной машины.	<p>Самостоятельно:</p> <p>-анализирует образцы изделий с опорой на памятку(конструктивные особенности и технология изготовления);</p> <p>-организовывает рабочее место в зависимости от конструктивных особенностей изделия;</p> <p>-наблюдает и сравнивает свойства тонкого синтетического трикотажа и ткани;</p> <p>-соотносит изделие с лекалами деталей;</p> <p>-- отбирает необходимые материалы для изделия, обосновывает свой выбор;</p> <p>- оценивает свою работу и работу одноклассников.</p>
16	Секреты швейной машины.	
17	Футляры.	<p>Знакомится с профессиями, учится уважать труд мастеров.</p> <p>Самостоятельно: анализирует образцы изделий с опорой на схему;</p> <p>Отбирает необходимые материалы для изделия, обосновывает свой выбор;</p> <p>Планирует практическую работу и работает по составленному плану.</p> <p>Оценивает свою работу и работу одноклассников.</p>

18	Наши проекты. Подвеска.	<p>Устанавливает связь между целью деятельности и ее результатом. Принимает и сохраняет учебную задачу. Договаривается и приходит к общему решению в совместной деятельности, в том числе в ситуации столкновения интересов.</p> <p>Самостоятельно:</p> <ul style="list-style-type: none"> -анализирует образцы изделий с опорой на памятку (конструктивные особенности и технология изготовления); -организовывает рабочее место в зависимости от конструктивных особенностей изделия; <p>Планирует практическую работу и работает по составленному плану.</p> <p>Отбирает необходимые материалы для изделия, обосновывает свой выбор;</p> <p>Договаривается и помогает одноклассникам в совместной работе.</p> <p>Оценивает свою работу и работу других.</p> <p>С помощью учителя:</p> <ul style="list-style-type: none"> -наблюдает и обсуждает особенности изделий сложной конструкции (развертка пирамид);делает выводы о наблюдаемых явлениях; -подбирает технологию изготовления сложной конструкции (с помощью чертежных инструментов).
Мастерская инженеров - конструкторов, строителей, декораторов (12 часов)		
19	Строительство и украшение дома.	<p>Внимательно рассматривает и анализирует простые по конструкции образцы и находить адекватные способы работы по их воссозданию;</p> <p>С помощью учителя:</p> <ul style="list-style-type: none"> -наблюдает и сравнивает, обсуждает конструктивные особенности, материалы и технологию изготовления; -отделяет известное от неизвестного; -открывает новые знания и умения решать конструкторско-технологические задачи через пробные упражнения (расслоение гофрокартона, его резание, соединение деталей из разных материалов)
20	Объем и объемные формы. Развертка.	Удерживает цель деятельности до получения ее результата, планирует решение учебной задачи.
21	Подарочные упаковки.	

22	Декорирование (украшение) готовых форм.	Использует полученные знания и умения в схожих ситуациях; организывает рабочее место в зависимости от конструктивных особенностей изделия; отбирает необходимые материалы для изделия, обосновывает свой выбор; декорирует объемные геометрические формы известными способами; наблюдает и сравнивает плоские и объемные геометрические фигуры, конструктивные особенности узлов макета машины; анализируют образцы изделий с опорой на памятку (конструктивные особенности и технология изготовления); решает конструкторско-технологические задачи через наблюдение, обсуждение, пробные упражнения(понятие «развертка», развертки и их чертежи; находят и соотносят развертки и их чертежи.
23	Конструирование из сложных разверток.	
24	Модели и конструкции.	<p>Устанавливает связь между целью деятельности и ее результатом. Принимает и сохраняет учебную задачу. Договаривается и приходит к общему решению в совместной деятельности, в том числе в ситуации столкновения интересов.</p> <p>Самостоятельно:</p> <ul style="list-style-type: none"> -анализирует образцы изделий с опорой на памятку(конструктивные особенности и технология изготовления); -организует рабочее место в зависимости от конструктивных особенностей изделия; <p>Планирует практическую работу и работает по составленному плану.</p> <p>Отбирает необходимые материалы для изделия, обосновывает свой выбор;</p> <p>Договаривается и помогает одноклассникам в совместной работе.</p> <p>Оценивает свою работу и работу других.</p> <p>С помощью учителя:</p> <p>Наблюдает и обсуждает конструктивные особенности деталей набора «Конструктор» и изделий ,изготовленных из этих деталей.</p>
25	Наши проекты. Парад военной техники.	-Открывает новые знания и умения решать конструкторско-технологические задачи через пробные упражнения (виды деталей, их назначение, отвертка и гаечный ключ, приемы работы с ними, подвижное и неподвижное соединение планок и узлов из планок),делает
26	Наша родная армия.	

		выводы о наблюдаемых явлениях. Создание композиций, строящихся на основе полученных знаний умений и навыков. Осуществлять выбор наиболее эффективных способов решения задач в зависимости от конкретных условий.
27	Художник-декоратор.	Извлекает информацию из прослушанного объяснения, удерживает цель деятельности до получения ее результата. Самостоятельно: -анализирует образцы изделий с опорой на памятку(конструктивные особенности и технология изготовления); -организовывает рабочее место в зависимости от конструктивных особенностей изделия; Планирует практическую работу и работает по составленному плану. Отбирает необходимые материалы для изделия, обосновывает свой выбор; копирует или создает свои формы цветов в технике "квиллинг"; изготавливает изображения в технике "изонить" по рисункам и схемам. Договаривается и помогает одноклассникам в совместной работе. Оценивает свою работу и работу других. Создание композиций, строящихся на основе полученных знаний умений и навыков.
28	Филигрань и квиллинг. Знакомство с понятием "декоративно-прикладное искусство", понятиями "филигрань", "квиллинг"	
29	Изонить.	
30	Художественные техники из креповой бумаги.	
Мастерская кукольника (4 часа)		
31	Что такое игрушка?	Самостоятельно: -анализирует образцы изделий с опорой на памятку(конструктивные особенности и технология изготовления); -организовывает рабочее место в зависимости от конструктивных особенностей изделия; планирует практическую работу и работает по составленному плану. Отбирает необходимые материалы для изделия, обосновывает свой выбор; Договаривается и помогает одноклассникам в совместной работе. Оценивает свою работу и работу других. С помощью учителя: -наблюдает и сравнивает народные и современные игрушки, театральные куклы, их место изготовления, назначение, конструктивно-художественные особенности, материалы и технологии изготовления;
32	Театральные куклы. Марионетки.	
33	Игрушка из носка.	
34	Кукла-неваляшка. Проверка знаний и умений. Итоговый урок.	

		<ul style="list-style-type: none">- наблюдает и сравнивает конструктивные особенности и технологии изготовления кукол из носков и перчаток, кукол-неваляшек;-открывает новые знания и умения, решает конструкторские задачи через пробные упражнения (возможности вторичного использования домашних предметов - изготовление новых полезных изделий; подвижный механизм марионетки, грузила для неваляшки;-изготавливает изделия с опорой на рисунки и схемы;-проверяет изделие в действии; корректирует конструкцию и технологию изготовления. <p>Подводит итоги работы за год. Использует освоенные знания и умения для решения предложенных задач.</p>
--	--	--

ТЕМАТИЧЕСКОЕ ПЛАНИРОВАНИЕ 4 КЛАСС

№ урока	Наименование разделов и тем	Основные виды учебной деятельности обучающихся
Информационный центр (3 часа)		
1.	<p>Вспомним и обсудим! Повторение изученного в 3 классе материала. Общее представление о требованиях к изделиям (прочность, удобство, красота). Сравнение изделий, строений по данным требованиям. Повторение ранее изученных понятий в форме кроссвордов. Решение и составление кроссвордов на конструкторско-технологическую тематику (по группам)</p>	<p>Самостоятельно:</p> <ul style="list-style-type: none"> - анализировать графические изображения по вопросам к ним; - наблюдать и сравнивать художественно-конструкторские особенности различных изделий, делать выводы; - организовывать свою деятельность: готовить рабочее место, соблюдать правила безопасного рационального труда, осуществлять сотрудничество в малой группе; - искать, отбирать и использовать необходимую информацию из разных источников; - использовать свои знания для решения технологических кроссвордов, составлять аналогичные кроссворды; - оценивать результаты своей работы и работы одноклассников; - обобщать (называть) то новое, что освоено; - искать информацию в приложении учебника, книгах, энциклопедиях, журналах, Интернете
2.	<p>Информация. Интернет. (2 часа) Введение понятий «информация», «Интернет». Повторение правил работы на компьютере, названий и назначений частей компьютера. Знакомство с назначением сканера. О получении информации человеком с помощью органов чувств. Книга (письменность) как древнейшая информационная технология. Интернет - источник информации. Освоение алгоритма поиска информации технологического и другого учебного содержания в Интернете. Создание таблиц в программе Word. Использование таблиц для выполнения учебных заданий.</p>	<p>Самостоятельно:</p> <ul style="list-style-type: none"> - анализировать способы получения информации человеком в сравнении с возможностями компьютера; - выполнять правила безопасного пользования компьютером; - организовывать свою деятельность: готовить рабочее место, соблюдать правила безопасного рационального труда; - осуществлять сотрудничество в малой группе, договариваться, помогать друг другу в совместной работе; - оценивать результаты своей работы и работы одноклассников; - обобщать (называть) то новое, что освоено. <p>С помощью учителя:</p> <ul style="list-style-type: none"> - исследовать возможности и осваивать приёмы работы с Интернетом для поиска необходимой учебно-познавательной

3.	<p>Создание презентаций. Программа Power Point. Введение понятий «презентация», «компьютерная презентация». Знакомство с возможностями программы Power Point. Создание компьютерных презентаций с использованием рисунков и шаблонов из ресурса компьютера. Создание презентаций по разным темам учебного курса технологии и других учебных предметов. Проверим себя. Проверка знаний и умения по теме.</p>	<p>информации; - обсуждать и рассуждать с опорой на вопросы учебника и учителя, делать выводы о наблюдаемых явлениях; - осваивать способы создания и обработки текстов, тематических таблиц в компьютере, создания простейших презентаций в программе Power Point; - искать, отбирать и использовать необходимую информацию из разных источников; - выполнять практическую работу с опорой на инструкцию, рисунки и схемы; - обсуждать и оценивать свои знания по теме, исправлять ошибки</p>
Проект «Дружный класс» (3 часа)		
4.	<p>Презентация класса (проект). Выбор тем страниц презентации, стиля их оформления. Распределение работы по группам. Распечатывание страниц презентации. Определение способа сборки альбома. Использование ранее освоенных знаний и умений. Изготовление компьютерной презентации класса на основе рисунков и шаблонов из ресурса компьютера с последующим распечатыванием страниц и оформлением в форме альбома, панно, стенда и т. п.</p>	<p>Самостоятельно: - организовывать свою деятельность: готовить рабочее место, соблюдать правила безопасного рационального труда; - осуществлять сотрудничество в малой группе, договариваться, помогать друг другу в совместной работе, исполнять разные социальные роли; - использовать полученные знания и умения в схожих и новых ситуациях; - анализировать предложенные задания, конструктивные особенности и технологии изготовления изделий; - наблюдать и сравнивать дизайн предложенных образцов страниц, делать выводы о наблюдаемых явлениях; - формулировать возникающие проблемы, искать пути их решения, отбирать оптимальный способ выполнения проекта, обосновывать выбор оптимального решения; - выполнять правила безопасного пользования компьютером; - выполнять практическую работу с опорой на рисунки, схемы, проверять изделия в действии, корректировать конструкцию и технологию изготовления; - искать информацию в приложении учебника, книгах, энциклопедиях, журналах, Интернете; - обсуждать и оценивать результаты своей работы и работы одноклассников,</p>
5.	<p>Эмблема класса. Знакомство с понятием « эмблема». Требования к эмблеме (схематичность, отражение самого существенного с целью узнавания отражаемого события или явления). Обсуждение вариантов эмблемы класса. Работа в группах. Изготовление эскизов эмблем. Подбор конструкций эмблем, технологий их изготовления. Выбор окончательного варианта эмблемы класса по критериям: требования к содержанию эмблемы, прочность, удобство использования, красота.</p>	<p>формулировать возникающие проблемы, искать пути их решения, отбирать оптимальный способ выполнения проекта, обосновывать выбор оптимального решения; - выполнять правила безопасного пользования компьютером; - выполнять практическую работу с опорой на рисунки, схемы, проверять изделия в действии, корректировать конструкцию и технологию изготовления; - искать информацию в приложении учебника, книгах, энциклопедиях, журналах, Интернете; - обсуждать и оценивать результаты своей работы и работы одноклассников,</p>

	Подбор материалов и инструментов. Изготовление эмблемы класса с использованием известных способов и художественных техник, а также освоенных возможностей компьютера	исправлять свои ошибки. С помощью учителя: - открывать новые знания и умения, решать конструкторско-технологические задачи через наблюдения и рассуждения, упражнения (способы оформления страниц, материалы и способы соединения деталей эмблемы, её крепления на различных поверхностях и др.); - планировать предстоящую практическую деятельность в соответствии с её целью, задачами, особенностями выполняемого задания; - обсуждать и оценивать свои знания по теме, исправлять ошибки
6.	Папка «Мои достижения». Обсуждение возможных конструкций папок и материалов с учётом требований к изделию (удобство, прочность, красота), замков, вариантов оформления папок. Папки, упаковки для плоских и объёмных изделий. Обсуждение способов расчёта размеров папки. Выбор своей конструкции каждым учеником. Использование ранее освоенных знаний и умений. Изготовление папки (упаковки) достижений на основе ранее освоенных знаний и умений. Проверим себя. Проверка знаний и умений по теме	
Студия «Реклама» (4 часа)		
7.	Реклама и маркетинг. Знакомство с понятиями «реклама.», «маркетолог», «маркетинг», «дизайнер». Виды рекламы (звуковая, зрительная, зрительно-звуковая). Назначение рекламы, профессии людей, участвующих в рекламной деятельности. Художественные приёмы, используемые в рекламе. Индивидуальная или групповая работа по созданию рекламы известных ученикам изделий, товаров	Самостоятельно: - организовывать свою деятельность: готовить рабочее место, соблюдать правила безопасного рационального труда; - осуществлять сотрудничество в малой группе, договариваться, помогать друг другу в совместной работе, исполнять разные социальные роли; - использовать полученные знания и умения о развёртках, чертежах, чертежных инструментах для выполнения практических работ; - анализировать предложенные задания, конструктивные особенности и технологии изготовления папок, коробок-упаковок; - формулировать возникающие проблемы, искать пути их решения отбирать оптимальный способ выполнения изделия, обосновывать выбор оптимального решения; - планировать предстоящую практическую деятельность в соответствии с её целью,
8.	Упаковка для мелочей. Виды упаковок, назначение упаковок. Требования к упаковкам (к конструкциям и материалам). Конструкции упаковок-коробок. Преобразование развёрток	

	(доставление, изменение размеров и формы). Расчёт размеров упаковок и их развёрток. Подбор материалов и способов оформления. Использование ранее освоенных знаний и умений. Изготовление упаковок для мелочей из развёрток разных форм с расчётом необходимых размеров	задачами, особенностями выполняемого задания; - выполнять практическую работу с опорой на чертежи, рисунки, схемы, проверять изделия в действии, корректировать конструкцию и технологию изготовления; - искать информацию в приложении учебника, книгах, энциклопедиях, журналах, Интернете;
9.	Коробочка для подарка. Конструкции упаковок коробок. Расчёт размеров упаковок и их развёрток. Варианты замков коробок. Подбор материалов и способов оформления. Использование ранее освоенных знаний и умений. Изготовление коробочек для сюрпризов из развёрток разных форм с расчётом необходимых размеров	- обсуждать и оценивать результаты своей работы и работы одноклассников, исправлять свои ошибки. С помощью учителя: – наблюдать и сравнивать особенности рекламных продуктов, конструкций коробок, способов изготовления объёмных упаковок; – делать выводы о наблюдаемых явлениях;
10.	Упаковка для сюрприза. Построение развёрток пирамид с помощью шаблонов (1-й способ) и с помощью циркуля (2-й способ). Способы изменения высоты боковых граней пирамиды. Использование ранее освоенных знаний и умений. Изготовление упаковок пирамидальной формы двумя способами. Проверим себя. Проверка знаний и умений по теме	– открывать новые знания и умения, решать конструкторско-технологические задачи через наблюдения и рассуждения, упражнения (способы построения форм развёрток, расчёта их размеров, способы изготовления замков, оформления, подбор материалов и др.); – обсуждать и оценивать свои знания по теме, исправлять ошибки
Студия «Декор интерьера» (5 часов)		
11.	Интерьеры разных времён. Художественная техника «декупаж». Знакомство с понятиями: «интерьер», «декупаж». Использование разных материалов, элементов декора в интерьерах разных эпох и уровней достатка. Декор интерьеров. Художественная техника декупажа. Её история. Приёмы выполнения декупажа. Изготовление изделий (декорирование) в художественной технике «декупаж».	Самостоятельно: - организовывать свою деятельность: готовить рабочее место, соблюдать правила безопасного рационального труда; - осуществлять сотрудничество в малой группе, договариваться, помогать друг другу в совместной работе, исполнять разные социальные роли; _ использовать полученные знания и умения по обработке бумаги, картона, ткани для выполнения практических работ; _ анализировать предложенные задания, конструктивные особенности и технологии

		изготовления изделий; _ наблюдать и сравнивать конструктивные и декоративные особенности изделий, особенности технологий их изготовления, делать выводы о наблюдаемых явлениях; _ формулировать возникающие проблемы, искать пути их решения, отбирать оптимальный способ выполнения изделия, обосновывать выбор оптимального решения; _ планировать предстоящую практическую деятельность в соответствии с её целью, задачами, особенностями выполняемого задания;
12.	Плетёные салфетки. Различное назначение салфеток. Материалы, из которых можно изготавливать салфетки. Способы изготовления салфеток. Использование чертёжных инструментов для разметки деталей плетёных салфеток. использование ранее освоенных знаний и умений. Изготовление плетёных салфеток с помощью чертёжных инструментов	изготовления изделий; _ наблюдать и сравнивать конструктивные и декоративные особенности изделий, особенности технологий их изготовления, делать выводы о наблюдаемых явлениях; _ формулировать возникающие проблемы, искать пути их решения, отбирать оптимальный способ выполнения изделия, обосновывать выбор оптимального решения; _ планировать предстоящую практическую деятельность в соответствии с её целью, задачами, особенностями выполняемого задания;
13.	Цветы из креповой бумаги. Повторение свойств креповой бумаги. Сравнение свойств креповой бумаги со свойствами других видов бумаги. Технология обработки креповой бумаги (сравнение и перенос известных способов обработки). Использование ранее освоенных знаний и умений. Изготовление цветов из креповой бумаги	_ выполнять практическую работу с опорой на рисунки, схемы, проверять изделия в действии, корректировать конструкцию и технологию изготовления; _ искать информацию в приложении учебника, книгах, энциклопедиях, журналах, Интернете; _ обсуждать и оценивать результаты своей работы и работы одноклассников, исправлять свои ошибки. С помощью учителя: - наблюдать и сравнивать интерьеры разных времён и стилей, свойства изучаемых материалов, способы их обработки, конструктивные и технологические особенности разных художественных техник, приёмы их выполнения; - открывать новые знания и умения, решать конструкторско-технологические задачи через наблюдения и рассуждения, пробные упражнения, исследования (понятия «интерьер», «декупаж», «полимеры», приёмы выполнения декупажа, плетения по кругу, свойства и приёмы обработки креповой бумаги, пенопласта, подвижное проволочное соединение деталей, свойства и приём); - обсуждать и оценивать свои знания по теме, исправлять ошибки, формулировать аналогичные задания
14.	Сувениры на проволочных кольцах. Повторение способов соединения деталей. Соединение деталей на крючках. Свойства тонкой проволоки, придание спиралевидной и кольцевой формы проволоке путём её накручивания на стержень. Использование ранее освоенных знаний и умений. Изготовление изделий из картона с соединением деталей проволочными кольцами и петлями	изготовления изделий; _ наблюдать и сравнивать конструктивные и декоративные особенности изделий, особенности технологий их изготовления, делать выводы о наблюдаемых явлениях; _ формулировать возникающие проблемы, искать пути их решения, отбирать оптимальный способ выполнения изделия, обосновывать выбор оптимального решения; _ планировать предстоящую практическую деятельность в соответствии с её целью, задачами, особенностями выполняемого задания;
15.	Изделия из полимеров. Введение понятия «полимеры». Использование полимеров в нашей жизни. Свойства поролона, пенопласта, полиэтилена в сравнении между собой и со свойствами других известных материалов. Повторение правил безопасной работы канцелярским ножом. Упражнение в	изготовления изделий; _ наблюдать и сравнивать конструктивные и декоративные особенности изделий, особенности технологий их изготовления, делать выводы о наблюдаемых явлениях; _ формулировать возникающие проблемы, искать пути их решения, отбирать оптимальный способ выполнения изделия, обосновывать выбор оптимального решения; _ планировать предстоящую практическую деятельность в соответствии с её целью, задачами, особенностями выполняемого задания;

	<p>обработке пенопласта - тонкого (пищевые лотки) и толстого (упаковка техники). Использование ранее освоенных знаний и умений. Изготовление изделий из тонкого и толстого пенопласта. Проверим себя. Проверка знаний и умений по теме</p>	
Новогодняя студия (3 часа)		
16.	<p>Новогодние традиции. История новогодних традиций России и других стран. Главные герои новогодних праздников разных стран. Комбинирование бумажных материалов. Использование ранее освоенных знаний и умений. Изготовление новогодних игрушек с объёмными слоёными деталями из креповой бумаги</p>	<p>Самостоятельно:</p> <ul style="list-style-type: none"> - организовывать свою деятельность: готовить рабочее место, соблюдать правила безопасного рационального труда; - осуществлять сотрудничество в малой группе, договариваться, помогать друг другу в совместной работе, исполнять разные социальные роли; - использовать полученные знания и умения по обработке бумаги, картона, полимеров для выполнения практических работ; - анализировать предложенные задания, конструктивные особенности и технологии изготовления игрушек; - наблюдать и сравнивать конструктивные и декоративные особенности изделий, особенности технологий их изготовления; - делать выводы о наблюдаемых явлениях; - формулировать возникающие проблемы, искать пути их решения, отбирать оптимальный способ выполнения изделия, обосновывать выбор оптимального решения; - планировать предстоящую практическую деятельность в соответствии с её целью, задачами, особенностями выполняемого задания; - выполнять практическую работу с опорой на рисунки, схемы, проверять изделия в действии, корректировать конструкцию и технологию изготовления; - искать информацию в приложении учебника, книгах, энциклопедиях, журналах, Интернете; - обсуждать и оценивать результаты своей работы и работы одноклассников, исправлять свои ошибки.
17.	<p>Игрушки из зубочисток. Знакомство с понятиями, относящимися к объёмным геометрическим фигурам: вершина и ребро. Узнавание и называние объёмных геометрических фигур. Нахождение и счёт вершин и рёбер фигур. Подбор материалов для изготовления моделей объёмных геометрических фигур по заданным требованиям к конструкции. Использование зубочисток, пробок из пробкового дерева и других материалов или изделий в качестве деталей конструкций. Использование ранее освоенных знаний и умений. Изготовление игрушек объёмных геометрических форм из зубочисток с их закреплением в углах с помощью пробок, пенопласта, пластилина и т. п.</p>	<p>С помощью учителя:</p> <ul style="list-style-type: none"> - наблюдать и сравнивать конструктивные
18.	<p>Игрушки из трубочек для коктейля. Свойства пластиковых трубочек для коктейля. Использование данных свойств для подбора технологии изготовления новогодних игрушек (связывание, резание, нанизывание</p>	<p>С помощью учителя:</p> <ul style="list-style-type: none"> - наблюдать и сравнивать конструктивные

	<p>на нитку или тонкую проволоку). Использование ранее освоенных знаний и умений. Изготовление игрушек из трубочек для коктейля путём их нанизывания на нитку или тонкую проволоку. Проверим себя. Проверка знаний и умений по теме</p>	<p>особенности изделий, технологии их изготовления, свойства изучаемых материалов, -способы их обработки, способы соединения разных материалов; - открывать новые знания и умения, решать конструкторско-технологические задачи через наблюдения и рассуждения, упражнения, исследования (способ получения объёмной формы из креповой бумаги, способы изготовление призм, пирамид, звёзд из зубочисток и трубочек для коктейля); - обсуждать и оценивать свои знания по теме, исправлять ошибки, формулировать аналогичные задания</p>
Студия «Мода» (7 часов)		
19.	<p>История одежды и текстильных материалов. Мода разных времён. Особенности материалов одежды разных времён. Профессии людей, создающих моду и одежду. Виды тканей натурального и искусственного происхождения. Использование ранее освоенных знаний и умений. Проектное задание по поиску информации о стране происхождения разных видов тканей. Подбор образцов тканей для коллекции</p>	<p>Самостоятельно: - организовывать свою деятельность: готовить рабочее место, соблюдать правила безопасного рационального труда; - осуществлять сотрудничество в малой группе, договариваться, помогать друг другу в совместной работе, исполнять разные социальные роли; - использовать полученные знания и умения об обработке текстиля, бумаги и картона для выполнения практических работ; - исследовать свойства тканей натурального и искусственного происхождения, выбирать ткани для своих работ по свойствам и происхождению; - анализировать предложенные задания, конструктивные особенности и технологии изготовления изделий из тканей, комбинированных изделий; - формулировать возникающие проблемы, искать пути их решения, отбирать оптимальный способ выполнения изделия, обосновывать выбор оптимального решения; - планировать предстоящую практическую деятельность в соответствии с её целью, задачами, особенностями выполняемого задания; - выполнять практическую работу с опорой на рисунки, схемы, проверять изделия в действии, корректировать конструкцию и технологию изготовления;</p>
20.	<p>Исторический костюм. Мода разных времён. Особенности фасонов одежды разных времён. Основные конструктивные особенности платьев разных эпох. Оклеивание картонных деталей тканью. Изготовление складок из ткани на картонной детали. Проект «Костюм эпохи». Использование ранее освоенных знаний и умений. Изготовление плоскостной картонной модели костюма исторической эпохи</p>	<p>- выполнять практическую работу с опорой на рисунки, схемы, проверять изделия в действии, корректировать конструкцию и технологию изготовления;</p>
21.	<p>Одежда народов России. Национальная одежда народов России. Основные составляющие</p>	<p>- искать информацию в приложении</p>

	<p>женского платья (рубаша, юбка-понева, фартук, сарафан) и мужского (рубаша, порты, кушак). Основные материалы национальной одежды (лён, хлопчатобумажная ткань). Головные уборы девушек и замужних женщин разных губерний России. История женских головных уборов, их современные фасоны. Проект «Национальный исторический костюм». Использование ранее освоенных знаний и умений. Изготовление плоскостной картонной модели народного или исторического костюма народов России</p>	<p>учебника, книгах, энциклопедиях, журналах, Интернете; -- обсуждать и оценивать результаты своей работы и работы одноклассников, исправлять свои ошибки. С помощью учителя: - наблюдать и сравнивать конструктивные особенности изделий, свойства изучаемых материалов, способы их обработки, технологические приёмы, делать выводы о наблюдаемых явлениях; - открывать новые знания и умения, решать конструкторско-технологические задачи через наблюдения и рассуждения, упражнения (приёмы оклеивания картонной основы тканью с формированием сборок и складок, способы изготовления силуэтов фигур человека, приёмы вышивки крестообразной строчкой и её вариантами, узкими лентами, приёмы изготовления объёмной рамки для композиции и др.); - знакомиться с историей костюма, культурой народов России и мира; - обсуждать и оценивать свои знания по теме, исправлять ошибки</p>
22.	<p>Синтетические ткани. Синтетические ткани, их происхождение. Свойства синтетических тканей. Сравнение свойств синтетических и натуральных тканей. Использование специфических свойств синтетических тканей для изготовления специальной защитной одежды. Профессии людей, в которых используются специальные костюмы. Использование ранее освоенных знаний и умений. Изготовление коллекции тканей Изготовление вариантов школьной формы для картонных кукол</p>	
23.	<p>Объёмные рамки. Повторение знаний о чертеже, линиях чертежа и условных обозначениях, о чертёжных инструментах. Расчёт размеров рамок. Получение объёма складыванием. Проработка сгибов биговкой. Использование других ранее освоенных знаний и умений. Изготовление объёмных рамок для плоскостных изделий с помощью чертежных инструментов</p>	
24.	<p>Аксессуары одежды. Виды аксессуаров одежды. Отделка</p>	

	аксессуаров вышивкой. Освоение строчки крестообразного стежка и его	
25.	<p>Вышивка лентами. Об истории вышивки лентами. Выбор материалов для вышивки. Вдевание в иглу и закрепление тонкой ленты на ткани в начале и конце работы. Некоторые доступные приёмы вышивки лентами. Разметка рисунка для вышивки. Использование других ранее освоенных знаний и умений. Изготовление вышивок тонкими лентами, украшение изделий вышивками тонкими лентами.</p> <p>Проверим себя. Проверка знаний и умений по теме</p>	
Студия «Подарки» (3 часа)		
26.	<p>Плетёная открытка. Особенности конструкций ранее изготовленных сложных открыток. Конструктивная особенность плетёной открытки. Выбор размера и сюжетов оформления открытки в зависимости от её назначения. Использование других ранее освоенных знаний и умений. Изготовление открытки сложной конструкции по заданным требованиям к ней (размер, оформление и др.)</p>	<p>Самостоятельно:</p> <ul style="list-style-type: none"> - организовывать свою деятельность: готовить рабочее место, соблюдать правила безопасного рационального труда; - осуществлять сотрудничество в малой группе, договариваться, помогать друг другу в совместной работе, исполнять разные социальные роли; - использовать полученные знания о развёртках, чертежах, чертёжных инструментах и умения работать с ними для выполнения' практических работ; - анализировать предложенные задания, конструктивные особенности и технологии изготовления изделий, делать выводы о наблюдаемых явлениях; - формулировать возникающие проблемы, искать пути их решения, отбирать оптимальный способ выполнения изделия, обосновывать выбор оптимального решения. <p>С помощью учителя:</p> <ul style="list-style-type: none"> - открывать новые знания и умения, решать конструкторско-технологические задачи через наблюдения и рассуждения, упражнения (особенности конструкций изделий и их изготовление); - планировать предстоящую практическую деятельность в соответствии с её целью, задачами, особенностями выполняемого
27.	<p>День защитника Отечества. О наиболее значимых победах Российского государства в разные времена. Царь-пушка, её история. Групповой проект. Использование других ранее освоенных знаний и умений (изготовление объёмных деталей по чертежам и др.). Изготовление макета Царь-пушки или объёмного макета другого исторического военного технического объекта</p>	
28.	<p>Весенние цветы. Об истории Международного женского дня</p>	

	<p>8 Марта. Особенности конструкций ранее изготовленных сложных открыток, узнавание в них ранее освоенных художественных техник. Подбор технологии изготовления представленных образцов цветков из числа известных. Использование других ранее освоенных знаний и умений.</p> <p>Изготовление цветков сложных конструкций на основе ранее освоенных знаний и умений.</p> <p>Проверим себя. Проверка знаний и умений по теме</p>	<p>задания;</p> <ul style="list-style-type: none"> - выполнять практическую работу с опорой на чертежи, рисунки, схемы, проверять изделия в действии, корректировать конструкцию и технологию изготовления; - искать информацию в приложении учебника, книгах, энциклопедиях, журналах, Интернете; - обсуждать и оценивать результаты своей работы и работы одноклассников, исправлять свои ошибки; - обсуждать и оценивать свои знания по теме, исправлять ошибки
Студия «Игрушки» (4 часа)		
<p>29.</p>	<p>История игрушек. Игрушка-попрыгунка.</p> <p>Общее представление о происхождении и назначении игрушек. Материалы, из которых изготавливали и изготавливают игрушки. Российские традиционные игрушечные промыслы. Современные игрушки: механические, электронные, игрушки-конструкторы и др. Их развивающие возможности. Игрушки с подвижными механизмами. Конструкции подвижных механизмов. Раздвижной подвижный механизм. Использование других ранее освоенных знаний и умений. Изготовление игрушек с раздвижным подвижным механизмом</p>	<p>Самостоятельно: - организовывать свою деятельность: готовить рабочее место, соблюдать правила безопасного рационального труда;</p> <ul style="list-style-type: none"> - осуществлять сотрудничество в малой группе, договариваться, помогать друг другу в совместной работе, исполнять разные социальные роли; - использовать полученные знания и умения по обработке бумаги, картона, ткани и других материалов для выполнения практических работ; - анализировать предложенные задания, конструктивные особенности и технологии изготовления игрушек; - формулировать возникающие проблемы, искать пути их решения, отбирать оптимальный способ выполнения изделия, обосновывать выбор оптимального решения; - планировать предстоящую практическую деятельность в соответствии с её целью, задачами, особенностями выполняемого задания; - выполнять практическую работу с опорой на рисунки, схемы, проверять изделия в действии, корректировать конструкцию и технологию изготовления; - искать информацию в приложении учебника, книгах, энциклопедиях, журналах, Интернете; - обсуждать и оценивать результаты своей работы и работы одноклассников,
<p>30.</p>	<p>Качающиеся игрушки.</p> <p>Сравнение конструктивных особенностей изделий и их качающихся механизмов. Изготовление качающегося механизма складыванием деталей.</p> <p>Использование щелевого замка. Использование других ранее освоенных знаний и умений.</p> <p>Изготовление игрушек с качающимся механизмом из сложенных деталей. Использование щелевого замка</p>	<ul style="list-style-type: none"> - выполнять практическую работу с опорой на рисунки, схемы, проверять изделия в действии, корректировать конструкцию и технологию изготовления; - искать информацию в приложении учебника, книгах, энциклопедиях, журналах, Интернете; - обсуждать и оценивать результаты своей работы и работы одноклассников,

31.	<p>Подвижная игрушка «Щелкунчик». Подвижный механизм типа «Щелкунчик». Особенности его конструкции и изготовления. Использование щелевого замка. Использование других ранее освоенных знаний и умений. Изготовление игрушек с подвижным механизмом типа «Щелкунчик»</p>	<p>исправлять свои ошибки. С помощью учителя: - наблюдать и сравнивать конструктивные и декоративные особенности изделий, технологии их изготовления, свойства изучаемых материалов, способы их обработки, способы подвижного и неподвижного соединения разных материалов; - открывать новые знания и умения, решать конструкторско-технологические задачи через наблюдения и рассуждения,</p>
32.	<p>Игрушка с рычажным механизмом. Рычажный механизм. Особенности его конструкции и изготовления. Использование других ранее освоенных знаний и умений. Изготовление игрушек с рычажным механизмом</p>	<p>упражнения, исследования (конструктивные особенности механизмов игрушек-попрыгушек, качающихся игрушек, игрушек типа «Щелкунчик», игрушек с рычажным механизмом); - знакомиться с традициями и творчеством мастеров-игрушечников родного края и России; - обсуждать и оценивать свои знания по теме, исправлять ошибки, формулировать аналогичные задания</p>
Повторение (2 часа)		
33. 34.	<p>Подготовка портфолио. Отбор и обсуждение зачётных работ за все четыре года обучения</p>	<p>Самостоятельно: - организовывать свою деятельность: готовить рабочее место, соблюдать правила безопасного рационального труда; - осуществлять сотрудничество в малой группе, договариваться, помогать друг другу в совместной работе, исполнять разные социальные роли; - использовать полученные знания и умения для выполнения практических работ; - анализировать предложенные задания, конструктивные особенности и технологии изготовления изделий, делать выводы о наблюдаемых явлениях; - формулировать возникающие проблемы, искать пути их решения, отбирать оптимальный способ выполнения изделия, обосновывать выбор оптимального решения; - открывать новые знания и умения, решать конструкторско-технологические задачи через наблюдения и рассуждения, упражнения (особенности конструкций изделий и их изготовление); - планировать предстоящую практическую деятельность в</p>

		<p>соответствии с её целью, задачами, особенностями выполняемого задания;</p> <ul style="list-style-type: none"> - выполнять практическую работу с опорой на чертежи, рисунки, схемы, проверять изделия в действии, корректировать конструкцию и технологию изготовления; - искать информацию в приложении учебника, книгах, энциклопедиях, журналах, Интернете; - обсуждать и оценивать результаты своей работы и работы одноклассников, исправлять свои ошибки.
--	--	--

МАТЕРИАЛЬНО-ТЕХНИЧЕСКОЕ ОБЕСПЕЧЕНИЕ ОБРАЗОВАТЕЛЬНОГО ПРОЦЕССА

Работа по курсу «Технология» обеспечивается УМК:

УЧЕБНИКИ

1. Е.А. Лутцева, Т. П. Зуева Технология. 1 кл. Москва « Просвещение»
2. Е.А. Лутцева, Т. П. Зуева Технология. 2 кл. Москва « Просвещение»
3. Е.А. Лутцева, Т. П. Зуева Технология. 3 кл. Москва « Просвещение»
4. Е.А. Лутцева, Т. П. Зуева Технология. 4 кл. Москва « Просвещение»

СОГЛАСОВАНО

Протокол заседания
методического объединения
учителей

начальных классов

от _____ № _____

Руководитель МО

_____ Н.С.Асеева

СОГЛАСОВАНО

Заместитель директора по УВР

_____ И.Г.Малашенко
« _____ » _____ 20 ____ г.

Муниципальное бюджетное общеобразовательное учреждение
муниципального образования город Краснодар
средняя общеобразовательная школа №42

УТВЕРЖДЕНО
решением педагогического совета
от 30 августа 2019 года протокол №1
Председатель _____ Н.В.Золотаренко

РАБОЧАЯ ПРОГРАММА

По музыке

Уровень образования (класс) начальное общее, 1 - 4 классы

Количество часов 135

Учитель Брылёва Галина Николаевна

Программа разработана в соответствии с федеральным государственным стандартом начального общего образования на основе авторской программы для начальной школы общеобразовательных учреждений «Музыка», авторы Г.П.Сергеева, Е.Д.Критская, М., Просвещение, 2014

Рабочая программа по музыке составлена с учётом общих целей изучения курса, определённых федеральным государственным образовательным стандартом на основе программы курса «Музыка» 1-4 классы авторы: Г.П.Сергеева, Е.Д.Критская, М., Просвещение, 2014 и является компонентом содержательного раздела ООП НОО МБОУ СОШ № 42.

ПЛАНИРУЕМЫЕ РЕЗУЛЬТАТЫ ОСВОЕНИЯ ПРОГРАММЫ ПО МУЗЫКЕ

К концу 1 класса

ЛИЧНОСТНЫЕ

У обучающихся будет сформировано:

- положительное отношение к урокам музыки.

Учащиеся получат возможность для формирования:

- *мотивации и познавательного интереса к музыке и музыкальной деятельности;*
- *осознания своей принадлежности народу, чувства уважения и любви к народной песне, народным традициям, музыкальной культуре России;*
- *внимательного отношения к музыке как живому, образному искусству;*
- *эмоционально-ценностного отношения к искусству, к произведениям классической музыки.*

ПРЕДМЕТНЫЕ

Учащиеся научатся:

- *основам музыкальных знаний (музыкальные звуки, высота, длительность звука, интервал, интонация, ритм, темп, мелодия, лад и др.);*
- *узнавать на слух и называть музыкальные произведения основной части программы;*
- *рассказывать о содержании прослушанных музыкальных произведений, о своих музыкальных впечатлениях и эмоциональной реакции на музыку;*
- *связывать художественно-образное содержание музыкальных произведений с конкретными явлениями окружающего мира;*
- *владеть первоначальными певческими навыками, исполнять народные и композиторские песни в удобном диапазоне;*
- *владеть первоначальными навыками игры на шумовых музыкальных инструментах соло и в ансамбле;*
- *различать клавишные, ударные, духовые и струнные музыкальные инструменты;*
- *выразительно двигаться под музыку, выражая её настроение.*

Учащиеся получат возможность научиться:

- *узнавать на слух и называть музыкальные произведения, предусмотренные для слушания в вариативной части программы;*
- *использовать элементарные приёмы игры на ударных, духовых и струнных народных музыкальных инструментах;*
- *исполнять доступные в музыкальном и сценическом отношении роли в музыкальных инсценировках сказок и в детских операх;*

- *выражать свои музыкальные впечатления средствами изобразительного искусства;*
- *воспроизводить по нотам, условным знакам ритмические рисунки, короткие мелодии;*
- *выполнять упражнения арт-терапии;*
- *выполнять творческие музыкально-композиционные задания;*
- *пользоваться вместе со взрослыми магнитофоном и другими современными средствами записи и воспроизведения музыки.*

МЕТАПРЕДМЕТНЫЕ

Регулятивные

Учащиеся научатся:

- *выполнять музыкально-творческие задания по инструкции учителя, по заданным правилам;*
- *вносить коррективы в свою работу;*
- *адекватно воспринимать содержательную оценку своей работы учителем;*
- *оценивать музыкальные образы людей и сказочных персонажей, например, в музыкальных сказках, по критериям красоты, доброты, справедливости и т. д. (под руководством учителя).*

Учащиеся получают возможность научиться:

- *понимать цель выполняемых действий;*
- *адекватно оценивать правильность выполнения задания;*
- *анализировать результаты собственной и коллективной работы по заданным критериям;*
- *решать творческую задачу, используя известные средства;*
- *использовать приёмы игры на ударных, духовых и струнных народных музыкальных инструментах;*
- *включаться в самостоятельную музыкально-творческую деятельность;*
- *участвовать в подготовке и реализации коллективных Музыкально-творческих проектов.*

Познавательные

Учащиеся научатся:

- *«читать» условные знаки, данные в учебнике;*
- *находить нужную информацию в словарях учебника;*
- *различать ритмы марша, танца, песни; мажорный и минорный лад; виды музыкального искусства;*
- *сопоставлять художественно-образное содержание музыкальных произведений с конкретными явлениями окружающего мира.*

Учащиеся получают возможность научиться:

- *осуществлять поиск необходимой информации для выполнения учебных заданий, используя справочные материалы учебника;*
- *читать нотные знаки;*
- *сравнивать музыкальные произведения, музыкальные образы в произведениях разных композиторов;*
- *характеризовать персонажей музыкальных произведений;*

- группировать музыкальные произведения по видам искусства, музыкальные инструменты (ударные, духовые, струнные; народные, современные).

Коммуникативные

Учащиеся научатся:

- рассказывать о содержании прослушанных музыкальных произведений, о своих музыкальных впечатлениях и эмоциональной реакции на музыку;
- отвечать на вопросы, задавать вопросы для уточнения непонятного;
- выслушивать друг друга, работая в паре;
- участвовать в коллективном обсуждении;
- договариваться и приходить к общему решению, работая в паре.

Учащиеся получают возможность научиться:

- *выражать эмоционально-ценностное отношение к прослушанным музыкальным произведениям, к музыке как живому, образному искусству;*
- *высказывать собственное оценочное суждение о музыкальных образах людей и сказочных персонажей;*
- *быть терпимыми к другим мнениям, учитывать их в совместной работе;*
- *строить продуктивное взаимодействие и сотрудничество со сверстниками и взрослыми для реализации проектной деятельности (под руководством учителя).*

ПЛАНИРУЕМЫЕ РЕЗУЛЬТАТЫ ОСВОЕНИЯ ПРОГРАММЫ ПО МУЗЫКЕ

К концу 2 класса

ЛИЧНОСТНЫЕ

У учащихся будут сформированы:

- мотивация и познавательный интерес к музыке и музыкальной деятельности;
- чувство уважения к народной песне, народным традициям, музыкальной культуре России;
- эмоционально - ценностное отношение к произведениям народной и классической музыки.

Учащиеся получают возможность для формирования:

- *чувства сопричастности к культуре своего народа;*
- *эмоционально - ценностного отношения к Государственному гимну России;*
- *понимания разнообразия и богатства музыкальных средств для выражения состояния природы, духовного состояния человека;*
- *положительной мотивации к изучению основ музыкальных знаний, основ нотной грамоты;*
- *мотивации к занятиям определённым видом музыкальной деятельности;*
- *эмоционально - ценностного отношения к музыке как живому, образному искусству.*

ПРЕДМЕТНЫЕ

Учащиеся научатся:

- называть основные особенности музыки как вида искусства (интонация, мелодия, ритм, музыкальные образы);

- различать основные жанры народной песни (календарные, колыбельные, трудовые, солдатские, шуточные, плясовые и хороводные песни);
- определять куплетную форму и вариации;
- узнавать на слух изученные произведения русской и зарубежной классики, народные песни и песни современных композиторов для детей;
- эмоционально - образно воспринимать и характеризовать музыкальные произведения;
- выразительно исполнять соло: несколько народных песен, песен композиторов-классиков и современных композиторов (по выбору учащихся);
- исполнять в вокальном ансамбле и в хоре одноголосные вокальные произведения с сопровождением;
- сравнивать музыкальные произведения на основе полученных знаний об интонационной природе музыки, музыкальных жанрах, художественно-образном содержании музыки;
- выявлять особенности воплощения разными композиторами одного и того же образа;
- различать звучание отдельных музыкальных инструментов;
- устанавливать взаимосвязи между музыкой и другими видами искусства на уровне общности их тем и художественных образов.

Учащиеся получают возможность научиться:

- различать основные жанры профессиональной музыки (пьеса, романс, симфоническая музыка, хоровая музыка, опера, балет);
- различать виды ансамблей (инструментального, вокального), хоров (народного, академического, церковного) и оркестров (народных инструментов, духового и симфонического);
- узнавать и называть основные характерные черты и образцы творчества крупнейших русских композиторов М.И. Глинки, П.И. Чайковского и Н.А. Римского-Корсакова;
- слышать в музыке и рассказывать о музыкальных образах природы, человека, разных стран и народов, разных времён — прошлого, настоящего и будущего; о возможности музыки раскрывать и преображать духовный мир человека;
- читать и записывать нотные знаки; воспроизводить по нотам ритмические рисунки, короткие мелодии;
- использовать элементарные приёмы игры на ударных, духовых и струнных народных музыкальных инструментах;
- исполнять доступные в музыкальном и сценическом отношении роли в музыкальных инсценировках сказок и в детских операх;
- выражать свои музыкальные впечатления средствами изобразительного искусства;
- самостоятельно выполнять упражнения арт-терапии;
- сочинять небольшие мелодии;
- пользоваться вместе со взрослыми магнитофоном и другими современными средствами записи и воспроизведения музыки.

МЕТАПРЕДМЕТНЫЕ

Регулятивные

Учащиеся научатся:

- понимать цель выполняемых действий;
- понимать важность планирования работы;
- выполнять музыкально-творческие задания по инструкции учителя, по заданным правилам;
- вносить коррективы в свою работу;
- адекватно воспринимать содержательную оценку своей работы учителем; адекватно оценивать правильность выполнения задания;
- анализировать результаты собственной и коллективной работы по заданным критериям;
- оценивать музыкальные образы людей и сказочных персонажей, например, в музыкальных сказках, по критериям красоты, доброты, справедливости и т. д. (под руководством учителя);
- решать творческие задачи, используя известные средства.

Учащиеся получают возможность научиться:

- *продумывать план действий при драматизации музыкальных произведений, при создании проектов;*
- *объяснять, какие приёмы, техники были использованы в работе, как строилась работа;*
- *различать и соотносить замысел и результат работы;*
- *включаться в самостоятельную музыкально-творческую деятельность (музыкально-исполнительскую, музыкально-пластическую, сочинительскую);*
- *использовать приёмы игры на ударных, духовых и струнных народных музыкальных инструментах;*
- *участвовать в разработке и реализации коллективных музыкально-творческих проектов.*

Познавательные

Учащиеся научатся:

- осуществлять поиск необходимой информации для выполнения учебных заданий, используя справочные материалы учебника;
- различать и сравнивать музыкальные произведения на основе полученных знаний об интонационной природе музыки, музыкальных жанрах, художественно-образном содержании музыки;
- различать звучание отдельных музыкальных инструментов;
- различать изученные произведения русской и зарубежной классики, народные песни и песни современных композиторов для детей;
- сравнивать музыкальные произведения, особенности воплощения разными композиторами одного и того же образа;
- характеризовать музыкальные произведения, персонажей музыкальных произведений;
- группировать музыкальные произведения по видам и жанрам музыкального искусства, музыкальные инструменты (ударные, духовые, струнные; народные, современные);

• устанавливать взаимосвязи между музыкой и другими видами искусства на уровне общности их тем и художественных образов.

Учащиеся получают возможность научиться:

- осуществлять поиск необходимой информации, используя различные справочные материалы; пользоваться вместе со взрослыми магнитофоном и другими современными средствами записи и воспроизведения музыки;
- свободно ориентироваться в книге, используя информацию форзацев, оглавления, словаря;
- различать основные жанры профессиональной музыки (пьеса, романс, симфоническая музыка, хоровая музыка, опера, балет);
- классифицировать музыкальные произведения по жанрам, видам, по создателям музыки (композиторам);
- различать, группировать виды ансамблей (инструментальный, вокальный), хоров (народный, академический, церковный) и оркестров (народных инструментов, духовой и симфонический);
- характеризовать образцы творчества крупнейших русских композиторов М.И. Глинки, П.И. Чайковского и Н.А. Римского-Корсакова;
- читать и записывать нотные знаки; осуществлять перевод нотной записи в ритмический рисунок, мелодию.

Коммуникативные

Учащиеся научатся:

- рассказывать о содержании прослушанных музыкальных произведений, о композиторах;
- выражать эмоционально-ценностное отношение к прослушанным музыкальным произведениям;
- отвечать на вопросы, задавать вопросы для уточнения непонятного;
- участвовать в коллективном обсуждении;
- высказывать собственное оценочное суждение о музыкальных образах людей и сказочных персонажей;
- быть терпимыми к другим мнениям, учитывать их в совместной работе;
- выслушивать друг друга, договариваться и приходить к общему решению, работая в паре.

Учащиеся получают возможность научиться:

- задавать вопросы уточняющего характера по содержанию и музыкально-выразительным средствам;
- слышать в музыке и делиться своими впечатлениями о музыкальных образах природы, человека, разных стран и народов, разных времён — прошлого, настоящего и будущего; о возможности музыки раскрывать и преображать духовный мир человека;
- активно участвовать в обсуждении сущности музыкального искусства и его роли в жизни человека;
- выражать эмоционально-ценностное отношение к музыке как живому, образному искусству;

- *строить продуктивное взаимодействие и сотрудничество со сверстниками и взрослыми для реализации проектной деятельности (под руководством учителя).*

ПЛАНИРУЕМЫЕ РЕЗУЛЬТАТЫ ОСВОЕНИЯ ПРОГРАММЫ ПО МУЗЫКЕ

К концу 3 класса

ЛИЧНОСТНЫЕ

У учащихся будут сформированы:

- мотивация и познавательный интерес к музыке и музыкальной деятельности;
- чувство уважения к народной песне, народным традициям, музыкальной культуре России;
- эмоционально - ценностное отношение к Государственному гимну России; к произведениям народной и классической музыки;
- понимание разнообразия и богатства музыкальных средств для выражения состояния природы, духовного состояния человека.

Учащиеся получат возможность для формирования:

- *чувства сопричастности к культуре своего народа;*
- *понимания музыкальной культуры как неотъемлемой части различных сфер человеческой жизни (семейно - бытовой, праздничной, трудовой, воинской, спортивной и др.) и отражение в ней исторических событий и личностей;*
- *положительной мотивации к прослушиванию «живой» музыки, к посещению концертных залов, музыкальных театров;*
- *ценностно - смысловых установок, отражающих индивидуально - личностные позиции;*
- *уважительного отношения к музыкальному наследию России и каждого из народов нашей страны, понимания ценности многонационального российского общества культурного разнообразия России;*
- *положительной мотивации к изучению основ нотной грамоты;*
- *мотивации к занятиям определённым видом музыкальной деятельности;*
- *эмоционально - ценностного отношения к музыке как живому, образному искусству.*

ПРЕДМЕТНЫЕ

Учащиеся научатся:

- исполнять Государственный гимн Российской Федерации;
- объяснять значение понятия «классическая музыка»;
- узнавать изученные музыкальные произведения и называть имена их авторов;
- называть изученные жанры и формы камерной, хоровой и симфонической музыки;
- называть наименования и авторов шедевров оперного и балетного искусства;
- исполнять соло несколько народных и композиторских песен (по выбору учащегося);
- различать виды музыкально - исполнительских коллективов (хор, оркестр, ансамбль);

- называть основные традиционные формы трансляции музыки от композитора через исполнителей к слушателям (концерт и музыкальный спектакль);
- использовать доступные младшим школьникам современные информационные каналы и средства трансляции классической музыки;
- понимать выразительность и изобразительность музыкальной интонации в классической музыке;
- устанавливать взаимосвязь народной и классической музыки;
- выразительно исполнять в хоре вокальные произведения с сопровождением и без сопровождения, одnogолосные и с элементами двухголосия;
- определять на слух основные жанры музыки;
- определять и сравнивать характер, настроение и средства музыкальной выразительности (мелодия, ритм, темп, тембр, динамика) в музыкальных произведениях (фрагментах);
- передавать настроение музыки и его изменение: в пении, музыкально - пластическом движении.

Учащиеся получают возможность научиться:

- *определять особенности оперетты и мюзикла как видов*

Музыкально - сценического искусства;

- *различать и называть музыкальные инструменты симфонического оркестра; певческие голоса в академическом хоре и оперном спектакле;*
- *называть основные учреждения культуры, в которых исполняется для слушателей классическая музыка и сохраняются традиции музыкальной культуры, перечислять названия знаменитых концертных залов, музыкальных театров и музыкальных музеев России и других стран;*
- *передавать настроение музыки и его изменение в игре на музыкальных инструментах;*
- *использовать приёмы игры на ударных, духовых и струнных народных музыкальных инструментах;*
- *применять приобретённые знания и умения в практической деятельности и повседневной жизни при посещении концертов, музыкальных спектаклей и музеев, прослушивании записей музыкальных произведений, самостоятельном пении и игре на музыкальных инструментах, разработке и реализации творческих проектов в сфере музыкальной культуры.*

МЕТАПРЕДМЕТНЫЕ

Регулятивные

Учащиеся научатся:

- определять цели и ставить учебные задачи, осуществлять поиск средств их решения (под руководством учителя);
- выполнять музыкально - творческие задания по инструкции учителя, по заданным правилам;
- планировать, контролировать и оценивать учебные действия в соответствии с поставленной задачей (под руководством учителя);
- вносить коррективы в свою работу;
- различать и соотносить замысел и результат работы;

- адекватно воспринимать содержательную оценку своей работы учителем; адекватно оценивать правильность выполнения задания;
- анализировать результаты собственной и коллективной работы по заданным критериям;
- решать творческие задачи, используя известные средства;
- объяснять, как строилась работа в паре, в группе;
- участвовать в разработке и реализации коллективных музыкально - творческих проектов.

Учащиеся получают возможность научиться:

- *самостоятельно исполнять музыкальные произведения разных форм и жанров (пение, драматизация, музыкально - пластическое движение, инструментальное музицирование, импровизация и др.);*
- *реализовывать собственный творческий потенциал, применяя музыкальные знания и представления о музыкальном искусстве для выполнения учебных задач;*
- *планировать свои действия при выполнении музыкально - творческих заданий;*
- *руководствоваться определёнными техниками и приёмами при выполнении музыкально - творческих заданий;*
- *определять критерии оценки, анализировать и оценивать по заданным критериям результаты собственной и коллективной музыкально - творческой работы;*
- *включаться в самостоятельную музыкально - творческую деятельность (музыкально - исполнительскую, музыкально - пластическую, сочинительскую);*
- *применять приобретённые знания и умения в практической деятельности и повседневной жизни при посещении концертов, музыкальных спектаклей и музеев, прослушивании записей музыкальных произведений, самостоятельном пении и игре на музыкальных инструментах, разработке и реализации творческих проектов в сфере музыкальной культуры.*

Познавательные

Учащиеся научатся:

- свободно ориентироваться в книге, используя информацию форзацев, оглавления, справочного бюро;
- осуществлять поиск необходимой информации, используя различные справочные материалы; пользоваться вместе со взрослыми магнитофоном и другими современными средствами записи и воспроизведения музыки;
- различать, сравнивать, группировать музыкальные произведения по видам и жанрам музыкального искусства (народное, классическое, современное), по музыкальным сценическим формам (опера, балет, оперетта, мюзикл), по создателям музыки (композиторы);
- различать звучание отдельных музыкальных инструментов;
- различать изученные произведения русской и зарубежной классики, народные песни и песни современных композиторов для детей;

- сравнивать музыкальные произведения, особенности воплощения разными композиторами одного и того же образа;
- характеризовать музыкальные произведения, персонажей музыкальных произведений;
- группировать, классифицировать музыкальные инструменты (ударные, духовые, струнные; народные, современные);
- различать, группировать виды ансамблей (инструментальный, вокальный), хоров (народный, академический, церковный) и оркестров (народных инструментов, духовой и симфонический);
- устанавливать взаимосвязи между музыкой и другими видами искусства на уровне общности их тем и художественных образов;
- характеризовать образцы творчества крупнейших русских композиторов М.И. Глинки, П.И. Чайковского и Н.А. Римского - Корсакова.

Учащиеся получают возможность научиться:

- применять различные способы поиска (в справочных источниках и открытом учебном информационном пространстве сети Интернет), сбора, обработки, анализа, организации, передачи и интерпретации музыкальной информации;
- сравнивать, группировать, классифицировать по родовидовым признакам музыкального искусства;
- устанавливать аналогии и причинно - следственные связи, анализировать, обобщать на материале музыкальных произведений, в том числе анализировать приёмы создания образов в музыкальных произведениях;
- осуществлять перевод нотной записи в ритмический рисунок, мелодию, использовать систему графических знаков для ориентации в нотном письме при пении простейших мелодий;
- выступать с аудио-, видео- и графическим сопровождением.

Коммуникативные

Учащиеся научатся:

- объяснять роль Государственного гимна Российской Федерации как одного из символов Российского государства;
- объяснять понятие «классическая музыка», рассказывать о содержании прослушанных музыкальных произведений, о композиторах, о концертных залах.
- выражать эмоционально-ценностное отношение к прослушанным музыкальным произведениям;
- задавать вопросы уточняющего характера по содержанию и музыкально-выразительным средствам;
- участвовать в коллективном обсуждении;
- высказывать собственное оценочное суждение о музыкальных образах людей и сказочных персонажей;
- быть терпимыми к другим мнениям, учитывать их в совместной работе;
- выслушивать друг друга, договариваться и приходить к общему решению, работая в паре, в группе;

- слышать в музыке и делиться своими впечатлениями о музыкальных образах природы, человека, разных стран и народов, разных времён — прошлого, настоящего и будущего; о возможности музыки раскрывать и преобразовать духовный мир человека;
- активно участвовать в обсуждении сущности музыкального искусства и его роли в жизни человека;
- выражать эмоционально-ценностное отношение к музыке как живому, образному искусству;
- строить продуктивное взаимодействие и сотрудничество со сверстниками и взрослыми для реализации проектной деятельности (под руководством учителя).

Учащиеся получают возможность научиться:

- *участвовать в обсуждении значимых для человека явлений жизни и искусства, рассуждать о музыкальных произведениях как способе выражения чувств и мыслей человека;*
- *задавать вопросы, необходимые для организации работы в группе;*
- *договариваться о распределении функций и ролей в совместной деятельности;*
- *вести диалог о музыке, обсуждать произведения музыкального искусства;*
- *осуществлять взаимный контроль в совместной деятельности;*
- *адекватно оценивать собственное поведение и поведение окружающих;*
 - **конструктивно разрешать конфликты посредством учёта интересов сторон и сотрудничества, продуктивно сотрудничать со сверстниками и взрослыми в процессе музыкальной деятельности**

ПЛАНИРУЕМЫЕ РЕЗУЛЬТАТЫ ОСВОЕНИЯ ПРОГРАММЫ ПО МУЗЫКЕ

К концу 4 класса

ЛИЧНОСТНЫЕ

У учащихся будут сформированы:

- понимание музыкальной культуры как неотъемлемой части различных сфер человеческой жизни (семейно-бытовой, праздничной, трудовой, воинской, спортивной и др.), и отражение в ней исторических событий и личностей;
- положительная мотивация к обучению и познанию музыкального искусства и музыкальной деятельности, к знакомству с выдающимися музыкальными произведениями отечественной и мировой культуры;
- уважительное отношение к музыкальному наследию России и каждого из народов нашей страны, понимание ценности многонационального российского общества, культурного разнообразия России.

Учащиеся получают возможность для формирования:

- *основ общей культуры личности в контексте высших духовно-нравственных ценностей и идеалов отечественной культуры на материале и средствами музыкального искусства;*
- *эмоционально-нравственной отзывчивости, понимания и сопереживания чувствам, выраженным в музыкальных произведениях;*

- понимания ценности музыкального искусства в жизни человека и общества;
- художественного вкуса, творческого потенциала, развития эмоциональной сферы;
- понимания причин успеха в творческой деятельности;
- готовности и способности адекватно оценивать явления музыкальной культуры и проявлять инициативу в выборе образцов профессионального и музыкально-поэтического творчества народов мира;
- готовности и способности к самооценке, к саморазвитию

ПРЕДМЕТНЫЕ

Учащиеся научатся:

- воспринимать музыку различных жанров;
- узнавать изученные музыкальные произведения и называть имена их авторов;
- находить и передавать информацию:
 - о музыкальном наследии знаменитых западноевропейских композиторов, вундеркиндов-виртуозов И.С. Баха, В.А. Моцарта и других, об особенностях их семейного воспитания и других условиях достижения творческих успехов;
 - о старинных формах музыкальной жизни и музыкальных увеселениях в рыцарских замках, царских дворцах, усадьбах, на городских площадях во время праздников и карнавалов, о трубадурах, скоморохах и других бродячих музыкантах в западноевропейских странах и на Руси;
 - о старинной танцевальной музыке, об особенностях её музыкально-выразительных средств, о происхождении танцевальных движений бальных танцев — вальса, полонеза, гавота, мазурки и польки;
 - о старинных воинских гимнах и маршах, их музыкально-выразительных средствах и художественно-образном содержании;
 - об обиходных церковных песнопениях, партесе, духовных стихах и колокольных звонах;
 - о творчестве русских и советских композиторов (М. Глинки, Н. Римского-Корсакова, М. Балакирева, И. Стравинского, Д. Шостаковича, И. Дунаевского, Г. Свиридова, Д. Кабалевского, А. Пахмутовой, В. Шаинского и др.), создавших музыкальные исторические образы нашей Родины (от Древней Руси до современной России), отразивших в своих произведениях образы и сюжеты древнерусских мифов, народных преданий, сказок и былин;
 - о фольклоре, фольклористах, фольклорных коллективах и экспедициях и их роли в сохранении музыкального наследия народов России; об отражении в народной музыке основных этапов жизни человека, о наиболее характерных народных колыбельных, свадебных и других песнях, музыкальных инструментах и танцах народов России;
 - об авторской песне;
- определять основные музыкальные понятия («канон», «полифония» и др.) на доступном уровне;
- воспроизводить слова и мелодии нескольких народных колыбельных песен, песен зарубежных композиторов классиков, а также песен советских и современных российских композиторов, авторских песен;

- называть знаменитые музыкальные театры, концертные залы и музеи, имеющиеся в России и в других странах мира;
- исполнять музыкальные произведения разных форм и жанров (пение, драматизация, музыкально-пластическое движение, инструментальное музицирование, импровизация и др.);
- исполнять соло в вокальном ансамбле и в хоре вокально-хоровые произведения;
- определять выразительность и изобразительность интонации в музыке;
- определять и сравнивать характер, настроение и средства музыкальной выразительности (мелодия, ритм, темп, тембр, динамика) в музыкальных произведениях(фрагментах);
- определять на слух основные виды, жанры, формы музыки, сопоставлять музыкальные образы в звучании различных музыкальных инструментов, в том числе и современных электронных;
- сопоставлять различные образцы народной и профессиональной музыки, соотносить музыкальный язык народного и профессионального музыкального творчества разных стран мира.

Учащиеся получат возможность научиться:

- ориентироваться в музыкально-поэтическом творчестве, в многообразии музыкального фольклора России, в том числе родного края, в многообразных традиционных формах народной музыкальной культуры (народных календарных праздниках, семейно-бытовых традициях и обрядах, старинных народных музыкальных играх и игрушках);
- различать танцевальную музыку по особенностям её музыкально-выразительных средств, рассказывать о её происхождении и показывать танцевальные движения бальных танцев — вальса, полонеза, гавота, мазурки и польки;
- соотносить выразительные и изобразительные интонации;
- характеризовать черты музыкальной речи разных композиторов;
- воплощать особенности музыки в исполнительской деятельности на основе полученных знаний, на основе музыкальной, музыкально-поэтической и музыкально-пластической импровизации;
- передавать настроение музыки и его изменение: в пении, музыкально-пластическом движении, игре на музыкальных инструментах, в музыкальных, музыкально-поэтических и музыкально-пластических импровизациях;
- использовать и воплощать музыкальные образы при создании театрализованных и музыкально-пластических композиций, при разучивании и исполнении вокально-хоровых произведений, игре на элементарных детских музыкальных инструментах; воплощать художественно-образное содержание и интонационно-мелодические особенности профессионального и народного творчества (в пении, слове, движении, играх, действиях и др.);
- раскрывать роль музыки в жизни человека, применять приобретённые знания и умения в практической деятельности и повседневной жизни (при

организации содержательного культурного досуга во внеурочной и внешкольной деятельности);

- использовать доступные методы арт-терапии для психологической саморегуляции в повседневной жизни;
- использовать систему графических знаков для ориентации в нотном письме при пении простейших мелодий;
- владеть певческим голосом как инструментом духовного самовыражения и участвовать в коллективной творческой деятельности при воплощении заинтересовавших его музыкальных образов;
- представлять широкой публике результаты собственной музыкально-творческой деятельности (пение, инструментальное музицирование, драматизация и др.);
- собирать музыкальные коллекции (фонотека, видеотека);
- основам саморазвития образного и ассоциативного мышления и воображения, музыкальной памяти и слуха, певческого голоса, учебно-творческих способностей в различных видах музыкальной деятельности.

МЕТАПРЕДМЕТНЫЕ

Регулятивные

Учащиеся научатся:

- самостоятельно исполнять музыкальные произведения разных форм и жанров (пение, драматизация, музыкально-пластическое движение, инструментальное музицирование, импровизация и др.);
- реализовывать собственный творческий потенциал, применяя музыкальные знания и представления о музыкальном искусстве для выполнения учебных задач;
- планировать свои действия при выполнении музыкально-творческих заданий;
- следовать при выполнении музыкально-творческой работы инструкциям учителя;
- руководствоваться определёнными техниками и приёмами при выполнении музыкально-творческой работы;
- определять критерии оценки, анализировать и оценивать по заданным критериям результаты собственной и коллективной музыкально-творческой работы;
- определять цели и ставить учебные задачи, осуществлять поиск средств их решения (под руководством учителя);
- планировать, контролировать и оценивать учебные действия в соответствии с поставленной задачей.

Учащиеся получают возможность научиться:

- *ставить цели и задачи в проблемно-творческих ситуациях, действовать самостоятельно в ходе их решения;*
- *осуществлять самостоятельную музыкально-творческую деятельность, реализовывать собственные музыкально-исполнительские замыслы (в пении и интерпретации музыки, игре на детских элементарных музыкальных инструментах, музыкально-пластическом движении и импровизации);*

- *осмысленно выбирать способы и приёмы действий при решении музыкально-творческих задач;*
- *осуществлять итоговый и пошаговый контроль по результатам самостоятельной музыкально-творческой деятельности;*
- *вносить необходимые коррективы в ходе выполнения музыкально-творческих работ;*
- *анализировать и оценивать результаты собственной и коллективной музыкально-творческой работы с учётом разных критериев;*
- *понимать причины успеха/неуспеха учебной деятельности и способности конструктивно действовать даже в ситуациях неуспеха;*
- *оказывать помощь в организации и проведении школьных культурно-массовых мероприятий, организовывать культурный досуг в семье.*

Познавательные

Учащиеся научатся:

- *находить нужную информацию, используя справочные материалы учебника, дополнительную познавательную литературу справочного характера;*
- *находить современные информационные каналы и средства трансляции классической, народной и современной музыки (доступные младшим школьникам);*
- *сопоставлять различные образцы народной и профессиональной музыки;*
- *наблюдать за процессом и результатом музыкального развития на основе сходства и различий интонаций (тем, образов), делать выводы;*
- *выделять художественный смысл различных форм построения музыки;*
- *различать виды музыки, сопоставлять музыкальные образы в звучании различных музыкальных инструментов, в том числе и современных электронных;*
- *сравнивать музыкальные произведения по заданным критериям, сравнивать музыкальный язык народного и профессионального музыкального творчества разных стран мира, сравнивать и соотносить произведения разных искусств по характеру и эмоциональному состоянию;*
- *различать, группировать изученные музыкальные произведения по жанрам, авторам;*
- *устанавливать существенные связи и отношения музыки с другими видами искусств и различными сферами жизни человека.*

Учащиеся получают возможность научиться:

- *применять различные способы поиска (в справочных источниках и открытом учебном информационном пространстве сети Интернет), сбора, обработки, анализа, организации, передачи и интерпретации музыкальной информации;*
- *сравнивать, группировать, классифицировать по родовидовым признакам музыкального искусства;*
- *устанавливать аналогии и причинно-следственные связи, анализировать, обобщать на материале музыкальных произведений, в том числе анализировать приёмы создания образов в музыкальных произведениях;*

- *использовать систему графических знаков для ориентации в нотном письме при пении простейших мелодий;*
- *выступить с аудио, видео и графическим сопровождением.*

Коммуникативные

Учащиеся научатся:

- *строить речевые высказывания в соответствии с задачами коммуникации;*
- *составлять тексты о музыке в устной и письменной формах;*
- *выражать своё эмоциональное, эстетическое отношение к искусству в различных видах музыкально-творческой деятельности;*
- *выражать нравственные и эстетические чувства: любовь к Родине, гордость за достижения отечественного и мирового музыкального искусства, уважение к истории и духовным традициям России, музыкальной культуре её народов; выражать своё отношение к искусству;*
- *общаться и взаимодействовать в процессе ансамблевого, коллективного (хорового и инструментального) воплощения различных художественных образов;*
- *активно использовать речевые средства и средства информационных и коммуникационных технологий для решения коммуникативных и познавательных задач;*
- *слушать собеседника и включаться в диалог о музыкальном искусстве;*
- *признавать возможность существования различных точек зрения и права каждого иметь свою;*
- *излагать своё мнение и аргументировать свою точку зрения и оценку событий.*

Учащиеся получают возможность научиться:

- *участвовать в обсуждении значимых для человека явлений жизни и искусства, рассуждать о музыкальных произведениях как способе выражения чувств и мыслей человека;*
- *задавать вопросы, необходимые для организации работы в группе;*
- *договариваться о распределении функций и ролей в совместной деятельности;*
- *вести диалог о музыке, обсуждать произведения музыкального искусства;*
- *осуществлять взаимный контроль в совместной деятельности;*
- *адекватно оценивать собственное поведение и поведение окружающих;*
- *конструктивно разрешать конфликты посредством учёта интересов сторон и сотрудничества, продуктивно сотрудничать со сверстниками.*

На изучение предмета музыка отводится 135 часов (1 час в неделю): в 1 классе 33 часа (33 учебные недели), во 2-4 классах по 34 часа.

Содержание программы 1 класс (33 ч)

Основы музыкальных знаний. Звуки окружающего мира. Стаккато. Легато. Пиано. Высота звука. Регистр. Длительность звука. Интервал. Голоса (высота, громкость, тембр). Интонация. Ритм. Ритмический рисунок. Темп. Мелодия. Мелодический рисунок. Аккомпанемент. Ноты и другие нотные знаки. Музыка и изобразительное искусство. Мажорный лад. Минорный лад. Музыка и театр. Детские и взрослые певческие голоса. Балет. Классическая музыка. Россия в песнях. Хор, солист, дирижёр. Песня. Запев. Припев. Народные музыкальные инструменты: свирель, рожок, гусли, балалайка, гармонь и др. Народные танцы. Хоровод. Песни о дружбе. Духовой оркестр. Старинные музыкальные инструменты и устройства. «Механическая» и «живая» музыка.

Музыкально-исполнительская деятельность.

Пение: «Где музыка берёт начало?» (муз. Е. Крылатова, сл. Ю. Энтина), «Музыка» (муз. Г. Струве, сл. И. Исаковой), «Неприятность эту мы переживём» (муз. Б. Савельева, сл. А. Хайта), «Громкая песенка» (муз. Г. Струве, сл. В. Викторова), «Тихая песенка» (муз. Г. Струве, сл. В. Викторова), «Алёнушка» (муз. Ж. Кузнецовой, сл. И. Векшегоновой), «Музыкальное эхо» (муз.исл. М. Андреевой), «Лесная прогулка» (муз. В. Титаренко, сл. В. Викторова), «Листопад» (муз. Т. Попатенко, сл. Н. Найдёновой), «Барабанщик» (муз.и сл. Ю. Литова), «Часы» (муз. П. Ступелла, сл. П. Авчарского), «Песенка о гамме» (муз. Г. Струве, сл. Н. Соловьёвой), «Ковёр-самолёт» (муз. Г. Гладкова, сл. Ю. Кима), «Песенка весёлых козлят» из детской оперы «Волк и семеро козлят» М. Ковалева, песни из мультфильмов (по выбору), «Пёстрый колпачок» (муз. Г. Струве, сл. Н. Соловьёвой), «Ёлочка» (муз. Л. Бекман, сл. Р. Кудашевой), «К нам приходит Новый год» (муз. В. Герчик, сл. З. Петровой), «Снежинки» (муз. В. Шаинского, сл. А. Внукова), «Моя Россия» (муз. Г. Струве, сл. Н. Соловьёвой), «Наш край» (муз. Д. Кабалевского, сл. А. Пришельца), «Край, в котором ты живёшь» (муз. Г. Гладкова, сл. Ю. Энтина), «Большой хоровод» (муз. Б. Савельева, сл. Лены Жигалкиной и А. Хайта), «Дружат дети всей Земли» (муз. Д. Львова-Компанейца, сл. В. Викторова), «Бравые солдаты» (муз. А. Филиппенко, сл. Т. Волгиной), «Ты на свете лучше всех» (муз. Е. Птичкина, сл. М. Пляцковского), «Синяя вода» (муз. В.Шаинского, сл. Ю. Энтина), «Чунга-чанга» (муз. В. Шаинского, сл. Ю. Энтина), «Песенка Львёнка и Черепахи» (муз. Г. Гладкова, сл. С. Козлова), «О картинах» (муз. Г. Гладкова, сл. А. Кушнера), песни народов мира.

Русские народные песни: «На зелёном лугу», «Как под горкой», «Куда летишь, кукушечка?», «Как пошли наши подружки», колыбельная «Добрый тебе вечер», «У кота-воркота» (колыбельная) «Сорока-сорока» (прибаутка), «Ладушки» (потешка), «Дождик», «Жаворонушки» (заклички), «Бояре» (игровая), «Во поле берёза стояла», «Ах, вы сени», «А мы Масленицу дожидали», «Едет Масленица», «Славны были наши деды», «Солдатушки, бравы ребятушки», «Восаду ли, в огороде», «Василёк».

Упражнения на распевание. Элементарное музицирование.

Слушание музыки. Песни: «Где музыка берёт начало?» (муз. Е. Крылатова, сл. Ю. Энтина), «Музыка» (муз. Г. Струве, сл. И. Исаковой), «Частушки бабок%ёжек» (муз. М. Дунаевского, сл. Ю. Энтина), «Песня Лешего» (муз. Г. Гладкова, сл. В. Лугового), песни о России и песни народов России в исполнении детских коллективов, масленичные песни в исполнении детских фольклорных коллективов, «Пусть всегда будет солнце» (муз. А. Островского, сл. Л. Ошанина),

русская народная купальская песня «На святого Ивана».

Пьесы: «Песня жаворонка» из цикла «Детский альбом»

П.И. Чайковского, «Печальная история», «Грустный дождик», «Резвушка», «Плакса», «В сказочном лесу» Д.Б. Кабалевского, «Весело — грустно» Л. ван Бетховена, «Осенняя песня», «Декабрь», «Святки», «Февраль. Масленица», «Апрель. Подснежник» из цикла «Времена года» П.И. Чайковского, «Кукушка» Л. Дакена, «Пение птиц» Э. Денисова, «Старый замок», «Гном», «Избушка на курьих ножках», «Балет невылупившихся птенцов», «Богатырские ворота в

Киеве» из цикла «Картинки с выставки» М.П. Мусоргского, «Мелодия» П.И. Чайковского, «Нянины сказки», «Баба-яга», «В церкви», «Русская песня», «Мужик на гармонике играет», «Мама», «Итальянская песенка», «Старинная французская песенка», «Немецкая песенка», «Неаполитанская песенка» из цикла «Детский альбом» П.И. Чайковского, «Сказочка» С.С. Прокофьева, «В пещере горного короля» из сюиты «Пер Гюнт» Э. Грига, «Карнавал животных»

К. Сен-Санса, «Музыкальная шкатулочка» С. Майкапара, «Музыкальная табакерка» А.К. Лядова.

Оперы: «Третья песня Леля», арии Снегурочки и Деда Мороза, сцена проводов Масленицы из оперы «Снегурочка», «Садко» (вступление), «Сказка о царе Салтане» («Полёт шмеля», «Три чуда») Н.А. Римского-Корсакова, «Волк и семеро козлят» М. Ковалю, «Волшебная флейта» В.А. Моцарта.

Музыкальные сказки, фантазии: «Курочка Ряба» М. Магиденко, «Колобок» В. Герчик, «Баба-яга» А.С. Даргомыжского.

Симфонические картины, сюиты: «Волшебное озеро», народное сказание «Кикимора» А.К. Лядова, «Шехерезада» — «Море и корабль Синдбада» Н.А. Римского-Корсакова, «Море» К. Дебюсси.

Балеты: «Лебединое озеро», «Щелкунчик», «Спящая красавица» (тема феи Сирени) П.И. Чайковского.

Марши: «Прощание славянки» В.И. Агапкина.

Арт-терапевтическая деятельность. Слушание звуков природы: голосов птиц, стрекотания кузнечиков, жужжания пчёл, грозы, гор, леса.

Упражнения: «Музыкальное знакомство», «Голоса природы», «Аромат цветов», «Цветок», «Кузнечики, стрекозы, бабочки», «Ветер», «Дождик», «Звуковые волны», «Разноцветные рыбки», «Игра воды» и др.

Музыкально-изобразительная деятельность. Рисунки на темы: «Где музыка берёт начало?», «Музыка осени», «Сказочные герои» или «Сказочная

красавица», «Волшебное озеро» и др. *Иллюстрирование песен. Цветовые композиции*: «Цветы танцуют», «Весело–грустно».

Музыкально-пластическая деятельность. *Пластические импровизации* под музыку. *Марш* под музыку. *Пляска* под музыку. *Карнавальное шествие сказочных персонажей*. *Игра-импровизация «Ожившие картинки»* под музыку.

Основы музыкальной композиции. *Импровизированное чтение нараспев*. *Сочинение* песенки, ритмических композиций, мелодии к нескольким стихотворным строчкам, колыбельной, закличек.

Подготовка к проектной деятельности. Просмотр видеозаписи или посещение цветомузыкального представления.

Знакомство со старинной цветомузыкальной установкой в музее А.Н. Скрябина в Москве. Подготовка костюмов разных жителей Волшебного царства звуков. Составление вопросов для викторины «Звуки и цвета окружающего мира».

Чтение русской народной сказки «Курочка Ряба», распределение ролей для инсценировки.

СОДЕРЖАНИЕ ПРОГРАММЫ 2 класс (34 ч)

Основы музыкальных знаний. Музыка — отражение жизни. Музыкальный образ. Интонация. Музыкальные жанры: песня, танец, пьеса, марш. Колыбельные песни.

Звуки и музыкальные образы осени, зимы, весны, лета. Музыкальное наследие России. Старинная русская народная музыка. Различные жанры народных песен: трудовые, свадебные, плясовые. Русская пляска. Старинная церковная музыка. Старинная классическая музыка. Музыкальное наследие разных стран и народов. Музыка будущего. Музыка и техника: магнитофон. Образы России в музыке. Музыка разных народов. Знаменитые музыканты и музыкальные театры мира. Звуки Вселенной. Влияние музыки на настроение, чувства и мысли людей. Музыка и здоровье людей.

Метр, размер и такт в музыке; длительность звуков, название и обозначение различных темпов, нюансов. Композитор. Композиция. Инструментальная музыка. Ударные, струнные, духовые музыкальные инструменты. Высота, громкость, тембр звучания. Ритм. Интонация. Легато.

Стаккато. Ансамбль, инструментальный ансамбль, вокальный ансамбль. Виды ансамблей (дуэт, трио, квартет, квинтет, секстет). Оркестр. Виды оркестров. Симфонический оркестр, состав музыкальных инструментов, расположение музыкантов. Дирижёр. Оркестр русских народных инструментов. Духовой оркестр. Профессия мастера музыкальных инструментов. Самодельные музыкальные инструменты и способы их изготовления. Вокальная музыка. Певческие голоса: дискант, сопрано, альт, тенор, бас. Тембр голоса.

Интонация. Унисон. Хор. Детский хор. Канон. Академический хор. Народный хор. Церковный хор. Правила певческого дыхания, звукоизвлечения, звуковедения. Дикция певца. Охрана голоса.

Музыкально-исполнительская деятельность.

Пение:

«Музыка» (муз.Г. Струве, сл. В. Исаковой). «Часы» (муз.И сл. П. Ступелла), вокально-инструментальные импровизации «Утренние приветствия», «Какой чудесный день», «Шумный день», «Добрый вечер!», «Спокойной ночи», «Баю, бай», «Осень», «Полёт звука», «Моя мама». «Вечерняя песня» (муз.А. Тома, сл. К. Ушинского). Латышская народная песня «Петушок». «Закатилось солнышко» (муз.М. Парцхаладзе, сл. М. Садовского). «Спят усталые игрушки» (муз.З. Петровой, сл. А. Островского). «Времена года» (муз.и сл. Ц. Кюи). «Осень» (муз.М. Красева, сл. М. Ивенсен). «Здравствуй, гостя зима» (муз.народная, сл. И. Никитина, обр. Н.А. Римского-Корсакова). «Песенка о лете» (муз.Е. Крылатова, сл. Ю. Энтина). «За рекою старый дом» (муз.И.С. Баха, русский текст Д. Тонского). «Прекрасное далёко» (муз.Е. Крылатова, сл. Ю. Энтина). «Моя Россия» (муз.Г. Струве, сл. Н. Соловьёвой). «Песня о России» (муз.

В. Локтева, сл. О. Высоцкой). «Улетаем на Луну» (муз.В. Витлина, сл. П. Кагановой). «Улыбка» (муз.В. Шаинского, сл. М. Пляцковского). «Песенка о зарядке» (муз.М. Старокадомского, сл. М. Львовского и А. Кронгауза). «Песня о зарядке» (муз.Г. Гладкова, сл. Г. Остера). «Ты соловушка, умолкни» (М.И. Глинка). Хор «Славься!» из оперы М.И. Глинки «Иван Сусанин» (начало). «Патриотическая песня» (муз.М. Глинки, сл. А. Машистова). Обиходное церковное песнопение «Отче наш». Тропарь Пасхи. «Синяя вода» (муз.В. Шаинского, сл. Ю. Энтина). Вокально-хоровые упражнения. Народные календарные песни «Коляда», «Широкая Масленица». Украинские народные песни «Веснянка», «Птичка». Белорусская народная пенья «Перепёлочка». Русские народные песни «Во кузнице» (трудовая), «Дон-дон», «Заиграй, моя волынка», «На зелёном лугу» (повторение), «Матушка репка». Вокально-интонационная игра «Разговор древних людей». Песни народов России. Вокально-интонационная игра со звуками «Колокольные звоны». Французская народная песня «Братец Яков». «Балалайка» (муз.В. Агафонникова, сл. З. Петровой). «Весёлый музыкант» (муз.А. Филиппенко, сл. Т. Волгиной). Вокально-интонационная игра «Телефон». Песня «Из чего же, из чего же...» (муз.Ю. Чичкова, сл. Я. Халецкого). «Квартет лягушек» из кинофильма «Золотой цыплёнок» (муз.Е. Крылатова, сл. В. Орлова). Ансамблевая вокальная импровизация «Тянем, потянем...» Повторение пройденных песен (исполнение их разными вокальными ансамблями). Хоровое исполнение песни «Вместе весело шагать» (муз.В. Шаинского, сл. М. Матусовского). Норвежская народная песня «Камертон» (канон).

Элементарное музицирование.

Игры: «Переключка дятлов», «Разговор древних людей» (шумовые музыкальные инструменты, твёрдые предметы — карандаш, камушки и т. д.); звукоподражание «Мотор».

Исполнение мелодий, сочинённых детьми (музыкальные инструменты: металлофон, детский синтезатор).

Музыкально-инструментальные импровизации.

Слушание музыки. *Песни:* «Музыка» (муз.Г. Струве, сл. В. Исаковой).«Прекрасное далёко» (муз.Е. Крылатова, сл. Ю. Энтина). Народные песни и звучания музыкальных инструментов разных народов России. Народные наигрыши. «Вариации на тему русской народной песни «Среди долины ровныя» М.И. Глинки. «Среди долины ровныя» (стихи А. Мерзлякова, муз.народная). М.И. Глинка «Попутная песня». М.И. Глинка «Арагонская хота», «Ночь в Мадриде». «Патриотическая песня» (муз.М.И. Глинки, сл. А. Машистова).«Дуэт Короля и Принцессы» из мультфильма «По следам Бременских музыкантов» (муз.Г. Гладкова, сл. Ю. Энтина).«Вместе весело шагать» (муз.В. Шаинского, сл. М. Матусовского) в исполнении одного из известных детских хоровых коллективов.

Романсы М.И. Глинки.

Пьесы: С. Прокофьев «Утро», «Вечер». П.И. Чайковского «Октябрь, Осенняя песня», «Сентябрь. Охота» и «Ноябрь. На тройке», «Декабрь. Святки» и «Февраль. Масленица», «Январь. У камелька», «Март. Песнь жаворонка», «Апрель. Подснежник», «Май. Белые ночи», «Июнь. Баркарола», «Июль. Песня косаря», «Август. Жатва» из цикла «Времена года» П.И. Чайковского. «Старинная французская песенка», «Немецкая песенка», «Неаполитанская песенка», «Мама», «Игра в лошадки», «Болезнь куклы», «Нянина сказка» и «Баба-яга», «Утренняя молитва» и «В церкви» (из цикла «Детский альбом» П.И. Чайковского. А. Вивальди. «Концерт для флейты с оркестром» (фрагмент). Старинные пьесы для фортепьяно, скрипки и других музыкальных инструментов в исполнении учащихся музыкальной школы. «Отче наш» (фрагмент «Литургии» П.И. Чайковского).

Оперы: М.П. Мусоргский «Рассвет на Москве-реке» (вступление к опере «Хованщина»), М.И. Глинка «Иван Сусанин», хор «Славься!», музыкальная картина «Море» — вступление ко второму акту оперы Н.А. Римского-Корсакова «Сказка о царе Салтане». Фрагменты оперы Н.А. Римского-Корсакова «Снегурочка» (арии Деда Мороза и Снегурочки).

Балеты: И.Ф. Стравинский «Весна священная» (фрагмент музыки к балету), П.И. Чайковский «Лебединое озеро» (повторение), музыка из балета-сказки С. Прокофьева «Золушка», П.И. Чайковский «Щелкунчик», «Спящая красавица».

Симфоническая поэма М.А. Балакирева «Русь» (фрагмент).

Записи старинных церковных песнопений Русской православной церкви. Записи колокольных звонов.

Фантазия для оркестра «Камаринская» М.И. Глинки.

Мелодия плясовой народной песни «Камаринская» в исполнении на балалайке.

Симфоническая картина Н.А. Римский-Корсаков «Садко» (фрагмент). Н.А. Римский-Корсаков «Океан, море синее» (вступление к опере «Садко») — повторение. Звучание гуслей.

Симфоническая сказка «Петя и волк» (фрагменты«Птичка», «Утка»).

Звучание разных духовых музыкальных инструментов, органа, струнных музыкальных инструментов, различных по составу инструментальных ансамблей, симфонического оркестра.

Музыкально-пластическая деятельность. *Пластические импровизации. Гимны* в исполнении духового оркестра.

Арт-терапевтическая деятельность. *Упражнения:* «Зеркало», «Пробуждение», «Расцветает подснежник» (под музыку П.И. Чайковского «Апрель. Подснежник»), «Весенний ручеёк» и др.

Игры. Слушание звуков природы.

Основы музыкальной композиции. *Сочинение мелодий, звуковых картин, музыкальных рассказов.*

Музыкально-пластическая деятельность. *Танцы. Пластические импровизации.*

Музыкально-изобразительная деятельность. *Беседы по картинам.*

Рисунки, иллюстрации музыкальных произведений.

Музыкальная драматизация. *Инсценирование под музыку. Инсценирование песен, сказок.*

Подготовка к проектной деятельности. Разработка эскиза или макета Музыкальной машины времени. Обдумывание вопросов викторины «Музыка со всего света». Подбор материалов к книге «Музыка в жизни людей». Сбор аудио и видеозаписей музыкальных произведений для школьной музыкальной коллекции. Разработка программы школьного вечера «Великие русские композиторы».

СОДЕРЖАНИЕ ПРОГРАММЫ

3 класс (34 ч)

Основы музыкальных знаний. Общее представление о концертном зале. Знаменитые концертные залы России. Общее представление о концерте хоровой музыки. Краткое

знакомство с известными российскими старинными и современными профессиональными хоровыми коллективами.

Понятие «гимн». Первоначальные сведения о происхождении древнерусского церковно-певческого искусства. Понятие «кантата». Композитор С.С. Прокофьев и его кантата

«Александр Невский». Идея патриотизма в музыке. Понятие «камерная музыка» и её основные жанры. Камерная вокальная и камерная инструментальная музыка. Первоначальная общая характеристика малых музыкальных форм (куплетной, одночастной, двухчастной и трёхчастной).

Знаменитые музыканты-исполнители камерной музыки. Первоначальные сведения об истории русского романса. Общее представление о пьесе как жанре камерной инструментальной музыки. Общее представление о сонате как жанре камерной инструментальной музыки. Первоначальные сведения об истории возникновения симфонических оркестров.

Современный симфонический оркестр, его музыкальные инструменты и расположение на сцене концертного зала.

Общее представление о сюите как крупной музыкальной форме и о симфонической сюите. Первоначальное представление о понятии «духовный стих». Общие представления о театре как синтетическом виде искусства. Первоначальные сведения об истории рождения театрального искусства в Древней Греции. Роль музыки в театральном искусстве.

Особенности устройства театрального здания (сцены, оркестровой «ямы», зрительного зала и др.). Особенности музыкального театра по сравнению с драматическим. Многообразие видов музыкальных театров: детский музыкальный театр, оперный театр, театр оперы и балета, театр оперетты и др. Некоторые знаменитые музыкальные театры России и зарубежных стран. Опера. Балет. Мюзикл. Знакомство с жанром либретто. Музей, музейные экспонаты, музейные

экспозиции, музейные хранилища. Известные музыкальные музеи России и мира. Общее представление о музыкальных отделах библиотек. Общее представление о музыкальных школах и изучаемых в них предметах. Понятия «сольфеджио», «лад», «мажор», «минор», «диез», «бемоль», «тональность». Понятие «интервал». Интервалы от прима до октавы. Интервалы и мелодия. Интервалы и аккорд. Понятия «хор», «дирижёр», «хоровая партия», «певческое дыхание», «звукоизвлечение», «звуковедение», «унисон».

Музыкально-исполнительская деятельность.

Пение:

«Концертное» исполнение песни из программы 2 класса. Повторение хором песни В. Шаинского «Вместе весело шагать» (сл. М. Матусовского). А. Александров «Государственный гимн Российской Федерации» (сл. С. Михалкова). Обиходные песнопения (например: фрагменты Символа веры, тропаря Рождества Христова и др.). Хор девушек из оперы П.И. Чайковского «Евгений Онегин» (первая фраза). Фрагмент четвёртой части кантаты С.С. Прокофьева «Александр Невский» («Вставайте, люди русские»). Песня Ю. Гурьева «Родина моя» (сл. С. Виноградовой). Русская народная песня «Вспомним, братцы, Русь и славу»). Повторение

одной из песен композиторов-классиков. *Мелодекламации* текстов романсов.

Элементарное музицирование. Музыкально-инструментальные *импровизации.*

Слушание музыки. Знакомое произведение классической музыки или его фрагмент в концертном исполнении (видеозапись). Фрагмент концерта хоровой музыки (видеозапись). Видеозаписи концертных исполнений гимнов РФ и г. Москвы. Концертное исполнение произведений древне%

русского церковно-певческого искусства и фрагмента «Всенощного бдения» П.И. Чайковского. Хор девушек из оперы

П.И. Чайковского «Евгений Онегин». Хор Н.А. Римского-Корсакова «На севере диком» (сл. М.Ю. Лермонтова). Четвёртая часть кантаты С.С. Прокофьева «Александр Невский» («Вставайте, люди русские»). Знакомые произведения камерной музыки в концертном исполнении. Видеоза%

писи концертного исполнения романсов А. Варламова «Белеет парус одинокий» (сл. М. Лермонтова), А. Алябьева «Соловей» (сл. А. Дельвига). А.

Рыбников «Романс черепахи Тортиллы» (сл. Ю. Энтина) из кинофильма «Приключения Буратино». А. Лядов «Бирюльки», «Про старину» (видеозаписи концертного исполнения). Л.В. Бетховен. Соната №14 («Лунная»). Б. Бриттен «Путеводитель по оркестру для юношества». П. Чайковский. Симфония № 1 (Зимние грёзы) — фрагмент. А. Бородин. Симфония № 2 («Богатырская») — фрагменты. А. Лядов «Восемь русских народных песен» для симфонического оркестра (фрагменты). Симфонические картины А. Лядова «Баба-яга» и «Волшебное озеро» (фрагменты). Фрагменты музыкальных спектаклей (в видеозаписях). Фрагмент старинной итальянской оперы (по выбору учителя). Фрагменты оперы М.И. Глинки «Руслан и Людмила» (например, «Песни Бояна», «Каватины Людмилы», «Арии Руслана», «Рондо Фарлафа», «Марша Черномора», хора «Лель таинственный», танцев разных народов мира — лезгинки, арабского и турецкого). Старинные русские народные свадебные песни. Фрагменты оперы Н. Римского-Корсакова «Снегурочка»: «Песня и пляска птиц»,

ария Снегурочки (из Пролога), песни Леля, хоры «Ай, во поле липенька» и «А мы просо сеяли». Фрагменты детских опер (в видеозаписях). Русский и неаполитанский танцы из балета П.И. Чайковского «Лебединое озеро». Фрагменты музыки И. Стравинского к балету «Петрушка». Фрагменты музыки к детским балетам (в видеозаписи). Фрагменты музыки из известных оперетт (например, «Летучая мышь» или «Принцесса цирка»). Фрагменты мюзиклов (в видеозаписях). Произведения одного или нескольких композиторов, чей дом-музей «посетили» учащиеся во время воображаемого путешествия по музыкальным музеям мира. Записи звучания старинных музыкальных инструментов.

Звучание механического пианино и других старинных механических музыкальных устройств. Звучание виниловых пластинок. А. Лядов «Музыкальная табакерка». П. Чайковский «Шарманщик поёт». Записи звучания музыкальных инструментов, изображённых в произведениях живописи и народного декоративно-прикладного творчества.

Любые музыкальные произведения из программы 3 класса, написанные в мажорном и минорном ладах. Звучания различных интервалов.

Музыкально-изобразительная деятельность. *Рисунки* героев музыкальных произведений. *Рисование под музыку.*

Знакомство с картинами полотен. Эскизы костюмов и декораций. Гримирование. Рисование и озвучивание голосом рисунков.

Арт-терапевтическая деятельность. *Упражнения, музыкальные игры.*

Музыкально-пластическая деятельность. *Имитация игры* на различных музыкальных инструментах, входящих в состав симфонического оркестра.

Инсценировки. Пластические импровизации.

Содержание программы 4 класс (34ч.)

Основы музыкальных знаний. Воображаемое путешествие в Германию, на родину И.С. Баха. Роль семейных традиций, домашнего музицирования в

воспитании композитора. Воображаемое путешествие в Австрию, на родину В.А. Моцарта. Роль семейных традиций, домашнего музицирования в воспитании композитора. Продолжение знакомства с музыкальными формами: рондо, канон. Музыкальные турниры поэтов-певцов, выступления бродячих музыкантов, домашнее музицирование обитателей рыцарских замков. Полонез — танец и музыкальная пьеса танцевального характера. Вальс как бальный танец и музыкальная пьеса танцевального характера. Менуэт, гавот, мазурка и полька как бальные танцы и музыкальные пьесы танцевального характера. Карнавал — одна из традиционных форм европейской светской и простонародной культур. Музыкальные «отражения» истории России от древних времён до наших дней, традиций народной культуры, духовно-нравственных ценностей и идеалов русского народа. Композитор И.Ф. Стравинский. Понятие «симфоническая поэма». Композитор Г.В. Свиридов и его произведения, посвящённые Родине, истории и традициям народной культуры. Повторение понятия «кантата». Связь церковной музыки с жизнью и историей русского народа.

Обиходные песнопения русской православной церкви, посвящённые церковным праздникам. Православный партес.

Понятия «тропарь», «кондак», «стихира», «антифон», «концерт для хора». История колокольных звонов на Руси. Скоморохи и смеховая культура Древней Руси. Сказочные образы и сюжеты в музыкальном искусстве. Связь оперы с русским фольклором.

Общее представление об отражении в музыке образов и событий недавнего прошлого нашей страны, о революционных песнях и маршах. Взаимосвязь музыкального искусства и искусства кино. Песни, танцы и марши И. Дунаевского и других знаменитых советских композиторов в довоенных и послевоенных кинофильмах. Роль музыки на фронтах Великой Отечественной войны и в тылу.

Творчество композитора и педагога Д.Б. Кабалевского. Песни советских композиторов (А. Пахмутовой и др.) о космосе и космонавтах. Музыка на спортивных состязаниях, олимпиадах. Общее представление о жанре авторской песни и о движении авторской песни в

России. Колыбельные песни и их роль в воспитании и развитии личности ребёнка. Музыка и свадебные песни как часть традиционной народной свадьбы. Понятие «фольклор». Фестивали фольклора в России. История гитары. Традиционная семиструнная гитара, электрогитара и её различные виды.

Музыкально-исполнительская деятельность.

Пение: И.С. Бах «За рекою старый дом» ;Канон «Слава солнцу, слава миру!» (муз. В.А. Моцарт. Бал как одна из традиционных форм европейской светской культуры и бытования классической танцевальной музыки.

Повторение песен танцевального характера из программ для 1–3 классов. «Песня Зайца и Волка на карнавале» из мультфильма «Ну, погоди!» (муз.Г. Гладкова, сл. Ю. Энтина).«С чего начинается Родина?» (муз.М. Матусовского,

сл. В. Баснера).Разучивание песни «Вербочки» (муз. А. Гречанинова, сл.А. Блока) .Русская народная песня «Скоморошья плясовая». Элементарное музицирование.

Ритмические и мелодические импровизации на тему «Скоморошья потеха» на бубнах, дудках и других народных музыкальных инструментах. Русская народная песня «На торгу». «Прощание славянки» (муз.В. Агапкина, сл. В. Лазарева). Песни военных лет. Песни о войне, написанные в послевоенный период. «На безымянной высоте» (муз. В. Баснера, сл.М. Матусовского; «Солнечный круг» (муз.А. Островского, сл. Л. Ошанина). «Четырнадцать минут до старта» (муз.О. Фельцмана, сл. В. Войновича).«Трус не играет в хоккей» (муз.А. Пахмутовой, сл. С. Гребенникова и Н. Добронравова).Авторские песни (по выбору учителя и учащихся). Русские народные свадебные песни . Разучивание песни «Московская кадрили» (муз.Б. Темнова, сл. О. Левицкого).

Элементарное музицирование: Музыкальные импровизации. Озвучивание иллюстраций. Ритмическая импровизация на ударных музыкальных инструментах.

Слушание музыки. Произведения И.С. Баха для органа (по выбору учителя). Пьеса И.С. Баха «Волынка».В.А. Моцарт «Рондо в турецком стиле (из сонаты № 11 ля минор)». В.А. Моцарт. Фрагмент первой части «Симфонии № 40 (оль минор)». М.И. Глинка

«Рыцарский романс» из цикла «Прощание с Петербургом»(сл. Н. Кукольника). Сцены балов в операх, балетах, музыкальных кинофильмах. Ф. Шопен «Полонез (до минор)».М.К. Огинский «Полонез «Прощание с Родиной». Фрагменты вальсов И. Штрауса .

В.А. Моцарт «Менуэт». И.С. Бах. Гавот(из «Французской сюиты»). Мазурки Ф. Шопена (по выбору учителя). Польки И. Штрауса (сына). С. Рахманинов «Итальянская полька». Р. Шуман «Карнавал» (фрагменты).Фрагменты балета И. Стравинского «Весна священная». Фрагменты симфонической поэмы М. Балакирева «Русь». Фрагменты кантаты Г. Свиридова «Деревянная Русь». Обиходные песнопения различных видов и жанров. Имитации звучания церковных колоколов в русской классической музыке. (в опере М. Мусоргского «Борис Годунов», в симфонической поэме С. Рахманинова «Колокола», в опере Н. Римского-Корсакова «Сказание о невидимом граде Китеже» и других. Фрагменты музыки к балету. Например, пляска Жар-птицы, колыбельная, хоровод царевен, пляс поганого Кашеева царства. Фрагменты оперы–былины «Садко. Фрагменты оперы «Князь Игорь» .Фрагменты оперы«Иван Сусанин».

Революционные песни . Д. Шостакович. Симфония № 7 («Ленинградская»).Песня «Священная война» (муз. А. Александрова, сл. В. Лебедева-Кумача). Песни советских композиторов о защите мира. Например, «Гимн демократической молодежи» (муз.А. Новикова, сл. Л. Ошанина), «Бухенвальдский набат» (муз. Д. Кабалевского, сл. В. Мурадели).«Спортивный марш» (из кинофильма«Вратарь») (муз. И. Дунаевского, сл. В. Лебедева-Кумача),«До свиданья, Москва» (муз. А.

Пахмутовой, сл. Н. Добронравова). Песни Б. Окуджавы, Ю. Визбора, В. Высоцкого, С. Никитина и др. по выбору учителя. Колыбельные песни народов России. Старинные русские свадебные песни в исполнении народных певцов. Музыкальные «отражения» народных свадебных песен в русской классической музыке

Записи народных песен и наигрышей в исполнении фольклорных ансамблей. Запись романса или авторской песни, исполняемых под аккомпанемент гитары.

Музыкально-изобразительная деятельность.

Знакомство с портретами композиторов И.С. Баха, В.А. Моцарта, И. Штрауса. Подбор церковных песнопений к картинам и иконам. Знакомство с образами скоморохов в русской живописи. Знакомство с иллюстрациями к сказкам, эскизами декораций и костюмов. Знакомство с репродукциями картин, посвящённых революционным темам. Знакомство с образами матери с младенцем в живописи и декоративно-прикладном творчестве народов России. Знакомство с картинами и произведениями народного декоративно-прикладного творчества, посвящёнными свадебным темам.

Музыкально-информационная деятельность.

Виртуальная *музыкальная экскурсия* по Германии, Австрии (Вене и Зальцбургу), по европейским дворцам-музеям. *Поиск информации* для сообщения о русских святых Сергии Радонежском, Дмитрие Донском, Александре Невском, князьях Борисе и Глебе), в честь которых созданы церковные песнопения. Поиск информации для создания творческого портрета одного из создателей и исполнителей авторской песни и для рассказа о концерте или фестивале авторской песни. Поиск информации о традициях семейного воспитания детей у разных народов России и о роли колыбельных песен в семейном воспитании. Самостоятельный поиск информации о свадебных традициях народов России.

Музыкально-поэтическая деятельность.

Сочинение музыки, рыцарских романсов в честь Прекрасной дамы, поэтического текста о Родине, музыкальных «портретов», музыкальной картины, колыбельной, свадебной песен. Выразительное чтение.

Музыкальная драматизация. Мелодекламация текстов. Инсценировка песен, романсов. Пластические импровизации. Выразительное чтение нараспев.

Музыкально-танцевальная деятельность. Разучивание танцевальных движений полонеза, вальса, менуэта, гавота, мазурки или польки. Исполнение под музыку пластических импровизаций. Пляска импровизация. Инсценировка. Пластические импровизации. Разучивание народных танцев.

Арт-терапевтическая деятельность. Музыкально-оздоровительные упражнения.

Примерное тематическое планирование составлено к учебнику «Музыка» 1-4 классы авторы:

Тематическое планирование 1 класс

№	Тематическое планирование	Характеристика деятельности учащегося
Музыка вокруг нас (16 ч)		
1.	<p>И муза вечная со мной! Хоровод муз. Повсюду музыка слышна. Душа музыки – мелодия. Музыка осени. Сочини мелодию. Азбука, азбука каждому нужна.... Музыкальная азбука. Музыкальные инструменты. <i>Раскрываются следующие содержательные линии.</i> Музыка и ее роль в повседневной жизни человека. Композитор-исполнитель-слушатель. Песни, танцы, и марши - основа многообразных жизненно-музыкальных впечатлений детей. Образы осенней природы в музыке. Нотная запись как способ фиксации музыкальной речи. Элементы нотной грамоты. «Садко» (из русского былинного сказа). Музыкальные инструменты. Звучащие картины. Разыграй песню. Пришло Рождество, начинается торжество. Родной обычай старины. Добрый праздник среди зимы. <i>Раскрываются следующие содержательные линии.</i> Интонация как озвученное состояние, выражение эмоций и мыслей. Музыка в праздновании Рождества Христова. Музыкальный театр: балет.</p>	<p>Наблюдать за музыкой в жизни человека. Различать настроения, чувства и характер человека, выраженные в музыке. Проявлять эмоциональную отзывчивость, личностное отношение при восприятии и исполнении музыкальных произведений. Словарь эмоций. Исполнять песни (соло, ансамблем хором), играть на детских элементарных музыкальных инструментах (в ансамбле, в оркестре). Сравнивать музыкальные и речевые интонации, определять их сходство и различия. Осуществлять первые опыты импровизации и сочинения в пении, игре, пластике. Инсценировать для школьных праздников музыкальные образы песен, пьес программного содержания, народных сказок. Участвовать в совместной деятельности (в группе, в паре) при воплощении различных музыкальных образов. Знакомиться с элементами нотной записи. Выявлять сходство и различия музыкальных и живописных образов. Подбирать стихи и рассказы, соответствующие настроению музыкальных пьес и песен. Моделировать в графике особенности песни, танца, марша.</p>
Музыка и ты (17ч)		
2.	<p>Край, в котором ты живешь. Поэт, художник, композитор. Музыка утра. Музыка вечера. Музыкальные портреты. Разыграй сказку (Баба Яга. Русская сказка). У каждого свой музыкальный инструмент. Музы не молчали. Музыкальные инструменты.</p>	<p>Сравнивать музыкальные произведения разных жанров. Исполнять различные по характеру музыкальные сочинения. Сравнивать речевые и музыкальные интонации, выявлять их принадлежность</p>

<p>Мамин праздник. Музыкальные инструменты. Чудесная лютня (по алжирской сказке). Звучащие картины. <i>Раскрываются следующие содержательные линии.</i> Музыка в жизни ребёнка. Образы родного края. Роль поэта, художника, композитора в изображении картин природы (слова-краски-звуки.) Образы защитников Отечества в музыке. Музыкальные поздравления. Музыкальные инструменты: лютня, клавесин, фортепиано, гитара. Былины и сказки о воздействующей силе музыки. Музыка в цирке. Дом, который звучит. Опера-сказка. Ничего на свете лучше нету... Афиша. Программа. Твой музыкальный словарь. <i>Раскрываются следующие содержательные линии.</i> Музыка в цирке. Музыкальный театр: опера. Музыка в кино. Афиша музыкального спектакля, программа концерта для родителей.</p>	<p>к различным жанрам музыки народного и профессионального творчества. Импровизировать (вокальная.инструментальная, танцевальная импровизации) в характере основных жанров музыки. Разучивать и исполнять образцы музыкально- поэтического творчества (скороговорки, хороводы, игры, стихи). Разыгрывать народные песни, участвовать в коллективных играх-драматизациях. Подбирать изображения знакомых музыкальных инструментов к соответствующей музыке. Воплощать в рисунках образы полюбившихся героев музыкальных произведений и представлять их на выставках детского творчества. Инсценировать песни, танцы, марши из детских опер и из музыки к кинофильмам и демонстрировать их на концертах для родителей, школьных праздниках. Составлять афишу и программу концерта, музыкального спектакля.школьного праздника. Участвовать в подготовке и проведении заключительного урока концерта.</p>
--	---

Тематическое планирование 2 класс

	Тематическое планирование	Характеристика деятельности учащегося
	Россия – Родина моя (3ч)	
1	<p>Мелодия. Здравствуй, Родина моя! Моя Россия. <i>Раскрываются следующие содержательные линии.</i> Музыкальный пейзаж. Образы родной природы в музыке русских композиторов. Песенность как отличительная черта русской музыки. Средства музыкальной выразительности. Государственные символы России (флаг, герб, гимн). Гимн-главная песня нашей Родины. Художественные символы России (Московский Кремль, храм Христа Спасителя, Большой театр).</p>	<p>Размышлять об отечественной музыке, ее характере и средствах выразительности. Подбирать слова, отражающие словарь музыкальных произведений (словарь эмоций) Воплощать характер и настроение песен о Родине в своем исполнении на уроках и школьных праздниках. Художественное-образное содержание музыки в пении, слове, пластике, рисунке.Участвовать в хоровом исполнении гимнов своей республики. Края, города, школы. Закреплять основные термины и понятия музыкального искусства.</p>

		<p>Расширять запас музыкальных впечатлений в самостоятельной творческой деятельности.</p> <p>Выполнять творческие задания из рабочей тетради.</p>
День, полный событий (6ч)		
	<p>Музыкальные инструменты. Природа и музыка. Прогулка. Танцы, танцы, танцы... Эти разные марши. Звучащие картины. Расскажи сказку. Колыбельные. Мама.</p> <p><i>Раскрываются следующие содержательные линии.</i> Мир ребенка в музыкальных интонациях, темах и образах детских пьес П.Чайковского С. С.Прокофьева. музыкальные инструменты: фортепиано -его выразительные возможности. Песенность, танцевальность, маршевость в передаче содержания и эмоционального строя музыкальных сочинений. Природа, детские игры и забавы, сказка в музыке. Колыбельные песни. Своеобразие музыкального языка композиторов, сходство и различие.</p>	<p>Распознавать и эмоционально откликаться на выразительные и изобразительные особенности музыки.</p> <p>Выявлять различные по смыслу музыкальные интонации.</p> <p>Определять жизненную основу музыкальных произведений.</p> <p>Воплощать эмоциональные состояния в различных видах музыкально-творческой деятельности: пение, игра на детских элементарных музыкальных инструментах, импровизация соло, в ансамбле, оркестре, хоре, сочинение.</p> <p>Понимать основные термины и понятия музыкального искусства.</p> <p>Применять знания основных средств музыкальной выразительности при анализе прослушанного музыкального произведения и в исполнительской деятельности.</p> <p>Передавать в собственном исполнении (пении, игре на инструментах, музыкально-пластическом движении) различные музыкальные образы (в паре, в группе).</p> <p>Определять выразительные возможности фортепиано в создании различных образов.</p> <p>Соотносить содержание и средства выразительности музыкальных и живописных образов.</p> <p>Выполнять творческие задания: рисовать, передавать в движение содержание музыкального произведения.</p> <p>Различать особенности построения музыки: двухчастная, трехчастная формы и их элементы (фразировка, вступление, заключение, запев, припев).</p>

		<p>Инсценировать песни и пьесы программного характера и исполнять их на школьных праздниках.</p>
О России петь - что стремиться в храм (5ч)		
	<p>Великий колокольный звон. Звучащие картины. Святые земли Русской. Александр Невский. Сергей Радонежский. Молитва. С Рождеством Христовым! Рождество Христово.</p> <p><i>Раскрываются следующие содержательные линии.</i></p> <p>Колокольные звоны России: набат, трезвон, благовест. Музыкальный пейзаж. Святые земли Русской: князь Александр Невский, преподобный Сергей Радонежский. Воплощение их образов в музыке различных жанров: народные песнопения, кантата. Жанр молитвы, хора. Праздники русской православной церкви. Рождество Христово. Рождественские песнопения и колядки. Музыка в новогоднем празднике.</p>	<p>Передавать в исполнении характер народных и духовных песнопений.</p> <p>Эмоционально откликаться на живописные, музыкальные и литературные образы.</p> <p>Сопоставлять средства выразительности музыки и живописи.</p> <p>Передавать с помощью пластики движений, детских музыкальных инструментов разных характер колокольных звонов.</p> <p>Исполнять рождественские песни, сочинения разных жанров и стилей.</p> <p>Интонационно осмысленно исполнять сочинения разных жанров и стилей.</p> <p>Выполнять творческие задания.</p>
Гори, гори ясно, чтобы не погасло! (4ч)		
	<p>Русские народные инструменты. Плясовые наигрыши. Разыграй песню. Выходили красны девицы. Бояре, а мы квам пришли. Музыка в народном стиле. Сочини песенку. Проводы зимы. Встреча весны.</p> <p><i>Раскрываются следующие содержательные линии.</i> Фольклор – народная мудрость. Оркестр русских народных инструментов. Мотив, напев, наигрыш. Вариации в русской народной музыке. Ритмическая партитура. Традиции народного музицирования. Обряды и праздники русского народа: проводы</p>	<p>Разыгрывать народные игровые песни, песни – диалоги, песни- хороводы.</p> <p>Общаться и взаимодействовать в процессе ансамблевого, коллективного (хорового и инструментального) воплощения различных образов русского фольклора.</p> <p>Исполнять выразительно, интонационно осмысленно народные песни, танцы, инструментальные наигрыши на традиционных народных праздниках.</p> <p>Подбирать простейший аккомпанемент к песням, танцам своего народа и других народов России.</p>

	<p>зимы (Масленица), встреча весны. Песня – игра, песня – диалог, песня – хоровод. Народные песенки, заклички, потешки.</p>	<p>Узнавать народные мелодии в сочинениях русских композиторов.</p> <p>Выявлять особенности традиционных праздников народов России.</p> <p>Различать, узнавать народные песни разных жанров и сопоставлять средства их выразительности.</p> <p>Создавать музыкальные композиции (пение, музыкально – пластическое движение.игра на элементарных инструментах) на основе образцов отечественного – музыкального фольклора.</p> <p>Использовать полученный опыт общения с фольклором в досуговой и внеурочной формах деятельности.</p> <p>Интонационно осмысленно исполнять русские народные песни, танцы, инструментальные наигрыши разных жанров.</p> <p>Выполнять творческие задания.</p>
В музыкальном театре (5ч)		
	<p>Сказка будет впереди. Детский музыкальный театр. Театр оперы и балета. Волшебная палочка.опера «Руслан и Людмила». Сцены из оперы. Какое чудное мгновение! Увертюра. Финал. <i>Раскрываются следующие содержательные линии.</i> Многообразие сюжетов и образов музыкального спектакля. Детский музыкальный театр: опера и балет. Песенность, танцевальность, маршевость в опере и балете. Симфонический оркестр. Роль дирижера, режиссера, художника в создании музыкального спектакля. Элементы оперного и балетного спектаклей. Увертюра. Сцены из оперы «Руслан и Людмила». Музыкальные темы характеристики главных действующих лиц. Финал.</p>	<p>Эмоционально откликаться ивыражать свое отношение к музыкальным образам оперы и балета.</p> <p>Выразительно, интонационно осмысленно исполнять темы действующих лиц опер и балетов.</p> <p>Участвовать в ролевых играх (дирижер), в сценическом воплощении отдельных фрагментов музыкального спектакля.</p> <p>Рассказывать сюжеты литературных произведений, положенных в основу знакомых опер и балетов.</p> <p>Выявлять особенности развития образов.</p> <p>Оценивать собственную музыкально – творческую деятельность.</p> <p>Выполнять творческие задания в тетради.</p>
В концертном зале (5ч)		
	<p>Симфоническая сказка «Петя и волк».</p> <p><i>Раскрываются следующие содержательные линии.</i> Жанровое многообразие инструментальной и симфонической музыки. Симфоническая сказка «Петя и волк» С. Прокофьева: тембры инструментов</p>	<p>Узнавать тембры инструментов симфонического оркестра и сопоставлять их с музыкальными образами симфонической сказки.</p> <p>Понимать смысл терминов: партитура, увертюра, сюита и др.</p> <p>Участвовать в коллективном воплощении музыкальных образов</p>

	<p>и симфонического оркестра. Партитура. Картинки с выставки. Музыкальное впечатление. Звучит нестарейший Моцарт! Симфония №40. Увертюра. <i>Раскрываются следующие содержательные линии.</i> Музыкальная живопись. «Картинки с выставки» М.Мусоргского. Жанры симфонической музыки: увертюра, симфония № 40 соль – минор В.А.Моцарта. Увертюра к опере «Свадьба Фигаро». Взаимодействие тем – образов: повтор, контраст. Выразительность и изобразительность образов музыки В.А.Моцарта, М. Мусоргского.</p>	<p>(пластические этюды., игра в дирижера, драматизация) на уроках . Выявлять выразительные и изобразительные особенности музыки в их взаимодействии. Соотносить характер звучащей музыки с ее нотной записью. Передавать свои музыкальные впечатления в рисунке. Выполнять творческие задания в тетради.</p>
Чтоб музыкантом быть, так надобно уменье...(бч)		
	<p>Волшебный цветик-семицветик. Музыкальные инструменты. И все это – Бах. Всё в движении. Тройка. Попутная песня. Музыка учит людей понимать друг друга. Два лада. Легенда. Природа в музыке. Весна. Осень. Печаль моя светла. Первый. Мир композитора. Могут ли иссякнуть мелодии? <i>Раскрываются следующие содержательные линии.</i> Композитор – исполнитель – слушатель. Интонационная природа музыки. Музыкальная речь и музыкальный язык. Музыкальные инструменты (орган). Выразительность и изобразительность в музыке. Жанры музыки. Сочинения И.С.Баха, М.И.Глинки, В.А.Моцарта, Г.Свиридова, Д.Кабалевского. Музыкальные и живописные пейзажи (мелодия – рисунок, лад – цвет). Темы, сюжеты и образы музыки С.Прокофьева, П.И.Чайковского.</p>	<p>Понимать триединство деятельности композитора – исполнителя – слушателя. Анализировать художественно – образное содержание, музыкальный язык произведений мирового музыкального искусства. Исполнять различные по образному содержанию образцы профессионального и музыкального творчества. Оценивать собственную музыкально понятия музыкального искусства деятельность одноклассников. Узнавать изученные музыкальные сочинения и называть их авторов. Называть и объяснять основные термины и понятия музыкального искусства. Определять взаимосвязь выразительности и изобразительности в музыкальных и живописных произведениях. Проявлять интерес к концертной деятельности известных исполнителей и исполнительских коллективов, музыкальным конкурсам и фестивалям. Участвовать в концертах. Составлять афишу и программу заключительного урока – концерта совместно с одноклассниками.</p>

Тематическое планирование 3 класс

	Тематическое планирование	Характеристика деятельности учащихся
Россия-Родина моя (5ч)		
	<p>Мелодия – душа музыки. Природа и музыка. Звучащие картины. Виват, Россия! Наша слава – русская держава. Кантата «Александр Невский». Опера «Иван Сусанин». Родина моя! Русская земля... Да будет во веки веков сильна... <i>Раскрываются следующие содержательные линии.</i> Песенность музыки русских композиторов. Образы родной природы в романсах русских композиторов. Лирические образы вокальной музыки. Образы Родины, защитников Отечества в различных жанрах музыки: кант, народная песня, кантата, опера. Форма-композиция, приемы развития и особенности музыкального языка.</p>	<p>Выявлять настроения и чувства человека, выраженные в музыке.</p> <p>Выражать свое эмоциональное отношение к искусству в процессе исполнения произведений (пение, художественное движение, пластическое интонирование).</p> <p>Петь мелодии с ориентацией на нотную запись.</p> <p>Передавать в импровизации интонационную выразительность музыкальной и поэтической речи.</p> <p>Знать песни о героических событиях истории Отечества и исполнять их на уроках и школьных праздниках.</p> <p>Интонационно осмысленно исполнять сочинения разных жанров.</p> <p>Выполнять творческие задания из рабочей тетради.</p>
День, полный событий (4ч)		
	<p>Утро. Портрет в музыке. В каждой интонации скрыт человек. В детской. Игры и игрушки. На прогулке. Вечер.</p> <p><i>Раскрываются следующие содержательные линии.</i> Жизненно-музыкальные впечатления ребенка «с утра до вечера». Образы природы, портрет в вокальной и инструментальной музыке. Выразительность и изобразительность музыки разных жанров (инструментальная пьеса, песня, романс, вокальный цикл, фортепианная сюита, балет и др.) и стилей композиторов (П.Чайковский, С. Прокофьев, М. Мусоргский, Э.Григ)</p>	<p>Распознавать и оценивать выразительные и изобразительные особенности музыки в их взаимодействии.</p> <p>Понимать художественно-образное содержание музыкального произведения и раскрывать средства его воплощения.</p> <p>Передавать интонационно-мелодические особенности музыкального образа в слове, рисунке, движении.</p> <p>Находить (обнаруживать) общность интонации в музыке, живописи, поэзии.</p> <p>Разрабатывать сценарии отдельных сочинений программного характера, разыгрывать их и исполнять во время досуга.</p> <p>Выразительно, интонационно осмысленно исполнять сочинения разных жанров и стилей соло, в ансамбле, хоре, оркестре.</p> <p>Выявлять ассоциативно-образные связи музыкальных и живописных произведений.</p> <p>Участвовать в сценическом воплощении отдельных сочинений программного характера.</p>

		<p>Выполнять творческие задания из рабочей тетради.</p>
<p>О России петь – что стремиться в храм (4ч)</p>		
	<p>Радуйся, Мария! Багородице Дево, радуйся. Древнейшая песнь материнства. Тихая моя, нежная моя, добрая, мама! Вербное воскресенье. Вербочки. Святые земли Русской.</p> <p><i>Раскрываются следующие содержательные линии.</i> Образы Богородицы, Девы Марии, матери в музыке, поэзии, изобразительном искусстве. Икона Богоматери Владимирской – величайшая святыня Руси. Праздники Русской православной церкви: вход Господень в Иерусалим, Крещение Руси (988 г.). Святые земли Русской: равноапостольные княгиня Ольга и князь Владимир. Песнопения (тропарь, величание) и молитвы в церковном богослужении, песни и хоры современных композиторов, воспевающие красоту материнства, любовь, добро.</p>	<p>Обнаруживать сходство и различия русских и западноевропейских произведений религиозного искусства (музыка, архитектура, живопись).</p> <p>Определять образный строй музыки с помощью «словаря эмоций».</p> <p>Знакомиться с жанрами церковной музыки (тропарь, молитва, величание), песнями, балладами на религиозные сюжеты.</p> <p>Иметь представление о религиозных праздниках народов России и традициях их воплощения. Интонационно осмысленно исполнять сочинения разных жанров и стилей.</p> <p>Выполнять творческие задания из рабочей тетради.</p>
<p>Гори, гори ясно, чтобы не погасло! (4ч)</p>		
	<p>Настрою гусли на старинный лад... Певцы русской старины. Былина о Садко и Морском царе. Лель, мой Лель... Звучащие картины. прощание с масленицей.</p> <p><i>Раскрываются следующие содержательные линии.</i> Жанр былины в русском музыкальном фольклоре. Особенности повествования (мелодика и ритмика былин). Образы былинных сказителей (Садко, Баян), певцов-музыкантов (Лель). Народные традиции и обряды в музыке русских композиторов. Мелодии в народном стиле. Имитация тембров русских народных инструментов в звучании симфонического оркестра.</p>	<p>Выявлять общность жизненных истоков и особенности народного и профессионального музыкального творчества.</p> <p>Рассуждать о значении повтора, контраста, сопоставления как способов развития музыки.</p> <p>Разыгрывать народные песни по ролям, участвовать в коллективных играх-драматизациях.</p> <p>Выполнять творческие задания из рабочей тетради.</p> <p>Принимать участие в традиционных праздниках народов России.</p> <p>Участвовать в сценическом воплощении отдельных фрагментов оперных спектаклей.</p> <p>Выразительно, интонационно осмысленно исполнять сочинения разных жанров и стилей.</p> <p>Выполнять творческие задания из рабочей тетради.</p>

В музыкальном театре (4ч)	
<p>Опера «Руслан и Людмила»: Я славил лирою преданья. Фарлаф. Увертюра. Опера «Орфей и Эвридика». Опера «Снегурочка». Волшебное дитя природы. Полна чудес могучая природа... В заповедном лесу. Океан-море синее. Балет «Спящая красавица». Две феи. Сцена на балу. В современных ритмах.</p> <p><i>Раскрываются следующие содержательные линии.</i> Путешествие в музыкальный театр. (Обобщение и систематизация жизненно-музыкальных представлений учащихся об особенностях оперного и балетного спектаклей. Сравнительный анализ музыкальных тем-характеристик действующих лиц, сценических ситуаций, драматургии в операх и балетах.) Мюзикл-жанр легкой музыки (Р. Роджерс, А. Рыбников). Особенности музыкального языка, манеры исполнения.</p>	<p>Рассуждать о значении дирижера, режиссера, художника-постановщика в создании музыкального спектакля.</p> <p>Участвовать в сценическом воплощении отдельных фрагментов музыкального спектакля (дирижер, режиссер, действующие лица и др.)</p> <p>Рассуждать о смысле и значении вступления, увертюры к опере и балету.</p> <p>Сравнивать образное содержание музыкальных тем по нотной записи.</p> <p>Воплощать в пении или пластическом интонировании сценические образы на уроках и школьных концертах.</p> <p>Исполнять интонационно осмысленно мелодии песен, тем из мюзиклов, опер, балетов.</p>
В концертном зале (6ч)	
<p>Музыкальное состязание. Музыкальные инструменты. Звучащие картины. Музыкальные инструменты. Сюита «Пер Гюнт». Странствия Пера Гюнта. Севера песня родная. «Героическая». Призыв к мужеству. Вторая часть симфонии. Финал симфонии. Мир Бетховена.</p> <p><i>Раскрываются следующие содержательные линии.</i> Жанр инструментального концерта. Мастерство композиторов и исполнителей в воплощении диалога солиста и симфонического оркестра. «Вторая жизнь» народной песни в инструментальном концерте (П. Чайковский). Музыкальные инструменты: флейта, скрипка- их выразительные возможности (И.-С. Бах, К.-В. Глюк, Н. Паганини, П. Чайковский). Выдающиеся скрипичные мастера и исполнители. Контрастные образы программной сюиты, симфонии. Особенности драматургии. Музыкальная форма (двухчастная, трехчастная,</p>	<p>Наблюдать за развитием музыки разных форм и жанров.</p> <p>Узнавать стилевые особенности, характерные черты музыкальной речи разных композиторов.</p> <p>Моделировать в графике звуковысотные и ритмические особенности мелодики произведения.</p> <p>Определять виды музыки, сопоставлять музыкальные образы в звучании различных музыкальных инструментов.</p> <p>Различать на слух старинную и современную музыку.</p> <p>Узнавать тембры музыкальных инструментов.</p> <p>Называть исполнительские коллективы и имена известных отечественных и зарубежных исполнителей.</p>

	<p>вариационная). Темы, сюжеты и образы музыки Л. Бетховена. Музыкальные инструменты: скрипка.</p>	
Чтоб музыкантом быть, так надобно уметь... (5ч)		
	<p>Чудо-музыка. Острый ритм – джаза звуки. Люблю я грусть твоих просторов. Мир С. Прокофьева. Певцы родной природы. Прославим радость на земле. Радость к солнцу нас зовет.</p> <p><i>Раскрываются следующие содержательные линии.</i> Музыка источник вдохновения, надежды и радости жизни. Роль композитора, исполнителя, слушателя в создании и бытовании музыкальных сочинений. Сходство и различия музыкальной речи разных композиторов. Образы природы в музыке Г. Свиридова. Музыкальные иллюстрации. Джаз- искусство XX века. Особенности мелодики, ритма, тембров инструментов, манеры исполнения джазовой музыки. Импровизация как основа джаза. Дж.Гершвин и симфоджаз. Известные джазовые музыканты-исполнители. Мир музыки С. Прокофьева. Певцы родной природы: П. Чайковский и Э. Григ. Ода как жанр литературного и музыкального творчества. Жанровая общность оды, канта, гимна. Мелодии прошлого, которые знает весь мир.</p>	<p>Выявлять изменения музыкальных образов, озвученных различными инструментами.</p> <p>Разбираться в элементах музыкальной (нотной) грамоты.</p> <p>Импровизировать мелодии в соответствии с поэтическим содержанием в духе песни, танца, марша.</p> <p>Определять особенности построения (формы) музыкальных сочинений.</p> <p>Различать характерные черты языка современной музыки.</p> <p>Определять принадлежность музыкальных произведений к тому или иному жанру.</p> <p>Инсценировать (в группе, в паре) музыкальные образы песен, пьес программного содержания.</p> <p>Участвовать в подготовке заключительного урока-концерта.</p> <p>Интонационно осмысленно исполнять сочинения разных жанров и стилей.</p> <p>Выполнять творческие задания из рабочей тетради.</p>

Тематическое планирование 4 класс

№	Тематическое планирование	Характеристика деятельности учащегося
Россия-Родина моя (3ч)		
1	<p>Мелодия. Ты запой мне ту песню... Что не выразишь словами, звуком на душу навей... Как сложили песню. Звучащие картины. Ты откуда, русская, зародилась, музыка? Я пойду по полю белому.... На великий праздник собралась Русь!</p> <p><i>Раскрываются следующие содержательные линии:</i> Красота родной земли, человека в народной музыке и сочинениях русских композиторов. Общность интонаций народного и композиторского музыкального творчества. Тайна рождения песни. Многообразие жанров народных песен: колыбельная, плясовая, солдатская, трудовая, лирическая и др. , особенности интонаций, ритмов, композиционного строения, манеры исполнения. Лирические образы музыки С. Рахманинова (инструментальный концерт, вокализ), патриотическая тема в музыке М. Глинки (опера), С. Прокофьева (кантата).</p>	<p>Размышлять о музыкальных произведениях как способе выражения чувств и мыслей человека.</p> <p>Эмоционально воспринимать народное и профессиональное музыкальное творчество разных стран мира и народов России и высказывать мнение о его содержании.</p> <p>Исследовать: выявлять общность истоков и особенности народной и профессиональной музыки.</p> <p>Исполнять и разыгрывать народные песни, участвовать в коллективных играх-драматизациях.</p> <p>Общаться и взаимодействовать в процессе ансамблевого, коллективного (хорового, инструментального) воплощения различных художественных образов.</p> <p>Узнавать образцы народного музыкально-поэтического творчества и музыкального фольклора России.</p> <p>Импровизировать на заданные темы. Выразительно, интонационно осмысленно исполнять сочинения разных жанров и стилей.</p> <p>Подбирать ассоциативные ряды художественным произведениям различных видов искусства.</p> <p>Выполнять творческие задания из рабочей тетради.</p> <p>Оценивать собственную музыкально-творческую деятельность.</p>
О России петь – что стремиться в храм...(4ч)		

2	<p>Святые земли Русской. Илья Муромец. Кирилл и Мефодий. Праздников праздник, торжество из торжеств. Ангел вопиаше. Родной обычай старины. Светлый праздник. <i>Раскрываются следующие содержательные линии:</i> Нравственные подвиги святых земли Русской (равноапостольные княгиня Ольга, князь Владимир и др.), их почитание и восхваление. Святые равноапостольные Кирилл и Мефодий-создатели славянской письменности. Религиозные песнопения (стихира, тропарь, молитва, величание), особенности их мелодики, ритма, исполнения. Праздники Русской православной церкви (Пасха). Церковные и народные традиции праздника. Образ светлого Христова Воскресения в музыке русских композиторов.</p>	<p>Сравнивать музыкальные образы народных и церковных праздников. Сопоставлять выразительные особенности языка музыки, живописи, иконы, фрески, скульптуры. Рассуждать о значении колокольных звонов и колокольности в музыке русских композиторов. Сочинять мелодии на поэтические тексты. Осуществлять собственный музыкально-исполнительский замысел в пении и разного рода импровизациях. Интонационно осмысленно исполнять сочинения разных жанров и стилей. Выполнять творческие задания из рабочей тетради.</p>
День, полный событий (6ч)		
3	<p>Приют спокойствия, трудов и вдохновенья... Зимнее утро. Зимний вечер. Что за прелесть эти сказки! Три чуда. Ярмарочное гулянье. Святогорский монастырь. Приют, сияньем муз одетый... <i>Раскрываются следующие содержательные линии:</i> Один день с А.С. Пушкиным. Михайловское: музыкально-поэтические образы природы, сказок в творчестве русских композиторов (П. Чайковский, М. Мусоргский, Н. Римский-Корсаков, Г. Свиридов и др.) Многообразие жанров народной музыки: колокольные звоны. Музыкально-литературные вечера в Тригорском: романсы, инструментальномузыкальное музицирование (ансамбль, дуэт). Музыкальность поэзии А.Пушкина.</p>	<p>Выявлять выразительные и изобразительные особенности музыки русских композиторов и поэзии А.С. Пушкина. Понимать особенности построения (формы) музыкальных и литературных произведений. Распознавать их художественный смысл. Анализировать и обобщать жанрово-стилистические особенности музыкальных произведений. Интонационно осмысленно исполнять сочинения разных жанров и стилей. Выполнять творческие задания из рабочей тетради. Участвовать в коллективной музыкально-творческой деятельности, в инсценировках произведений разных жанров и форм (песни, танцы, фрагменты из произведений, оперы и др.) Определять виды музыки, сопоставлять музыкальные образы в звучании различных музыкальных инструментов. Интонационно осмысленно исполнять сочинения разных жанров и стилей. Выполнять творческие задания из рабочей тетради.</p>
Гори, гори ясно, чтобы не погасло! (3ч)		

4	<p>Композитор – имя ему народ. Музыкальные инструменты России. Оркестр русских народных инструментов. Музыкант-чародей. Народные праздники (Троица). <i>Раскрываются следующие содержательные линии:</i> Народная песня-летопись жизни народа и источник вдохновения композиторов разных стран и эпох. Сюжеты, образы, жанры народных песен. Музыка в народном стиле. Приемы развития: повтор, контраст, вариационность, импровизационность. Единство слова, напева, инструментального наигрыша, движений, среды бетования в образцах народного творчества. Устная и письменная традиция сохранения и передачи музыкального фольклора. Музыкальные инструменты России: балалайка, гармонь, баян и др. Оркестр русских народных инструментов. Мифы, легенды, предания, сказки о музыке и музыкантах. Вариации в народной и композиторской музыке. Церковные и народные праздники на Руси (Троица). Икона «Троица» А. Рублева.</p>	<p>Различать тембры народных музыкальных инструментов и оркестров. Знать народные обычаи, обряды, особенности проведения народных праздников. Исследовать историю создания музыкальных инструментов. Общаться и взаимодействовать в процессе ансамблевого, коллективного (хорового и инструментального) воплощения различных художественных образов. Осуществлять опыты импровизации и сочинения на предлагаемые тексты. Овладевать приемами мелодического варьирования, подпевания, «вторых», ритмического сопровождения. Рассуждать о преобразующей силе музыки. Создавать и предлагать собственный исполнительский план разучиваемых музыкальных произведений. Выразительно, интонационно осмысленно исполнять сочинения разных жанров и стилей. Выполнять творческие задания из рабочей тетради.</p>
В концертном зале (5ч)		
5	<p>Музыкальные инструменты. Вариации на тему рококо. Старый замок. Счастье в сирени живет... Не молкнет сердце чуткое Шопена... Танцы, танцы, танцы... Патетическая моната. Годы странствий. Царит гармония оркестра. <i>Раскрываются следующие содержательные линии:</i> Различные жанры и образные сферы вокальной (песня, вокализ, романс, баркарола), камерной инструментальной (квартет, вариация, сюита, соната) и симфонической (симфония, симфоническая увертюра) музыки. Особенности музыкальной драматургии (сочинения А. Бородина, П. Чайковского, С. Рахманинова, Л. Бетховена). Интонации народной музыки в творчестве Ф Шопена (полонезы, мазурки, вальсы, прелюдии), М. Глинки (баркарола, хота). Музыкальные инструменты: виолончель, скрипка. Симфонический</p>	<p>Определять и соотносить различные по смыслу интонации (выразительные и изобразительные) на слух и по нотному письму, графическому изображению. Наблюдать за процессом и результатом музыкального развития на основе сходства и различия интонаций, тем, образов. Узнавать по звучанию различные виды музыки (вокальная, инструментальная, сольная, хоровая, оркестровая) из произведений программы. Распознавать художественный смысл различных музыкальных форм. Передавать в пении, драматизации, музыкально-пластическом движении, инструментальном музицировании, импровизации и др. образное содержание музыкальных произведений различных форм и жанров. Корректировать собственное исполнение.</p>

	оркестр. Известные дирижеры и исполнительские коллективы.	Соотносить особенности музыкального языка русской и зарубежной музыки. Интонационно осмысленно исполнять сочинения разных жанров и стилей. Выполнять творческие задания из рабочей тетради.
В музыкальном театре (6ч)		
6	<p>Опера «Иван Сусанин»: Бал в замке польского короля (II действие). За Русь мы все стеной стоим... (III действие). Сцена в лесу (IV действие). Исходила младшенька. Русский Восток. Сезам, откройся! Восточные мотивы. Балет «Петрушка». Театр музыкальной комедии.</p> <p><i>Раскрываются следующие содержательные линии:</i> События отечественной истории в творчестве М. Глинки, М. Мусоргского, С. Прокофьева. Опера. Музыкальная тема-характеристика действующих лиц. Ария, речетатив, песня, танец и др. Линии драматургического развития в опере. Основные приемы драматургии: контраст, сопоставление, повтор, вариантность. Балет. Особенности развития музыкальных образов в балетах А. Хачатуряна, И. Стравинского. Народные мотивы и своеобразие музыкального языка. Восточные мотивы в творчестве русских композиторов. Орнаментальная мелодика. Жанры легкой музыки: оперетта, мюзикл. Особенности мелодики, ритмики, манеры исполнения.</p>	<p>Оценивать и соотносить содержание и музыкальный язык народного и профессионального музыкального творчества разных стран мира и народов России.</p> <p>Воплощать особенности музыки в исполнительской деятельности с использованием знаний основных средств музыкальной выразительности.</p> <p>Определять особенности музыкального взаимодействия и развития различных образов музыкального спектакля.</p> <p>Участвовать в сценическом воплощении отдельных фрагментов оперы, балета, оперетты.</p> <p>Исполнять свои музыкальные композиции на школьных концертах и праздниках.</p> <p>Оценивать собственную творческую деятельность. Выразительно, интонационно осмысленно исполнять сочинения разных жанров и стилей.</p> <p>Выполнять творческие задания из рабочей тетради.</p>
Чтоб музыкантом быть, так надобно уменье... (7ч)		

7	<p>Прелюдия. Исповедь души. Революционный этюд. Мастерство исполнителя. В интонации скрыт человек. Музыкальные инструменты. Музыкальный сказочник. Рассвет на Москве-реке. <i>Раскрываются следующие содержательные линии:</i> Произведения композиторов-классиков (С.Рахманинов, Н. Римский-Корсаков, Ф. Шопен) и мастерство известных исполнителей (С.Рихтер, С. Лемешев, И. Козловский, М. Растропович и др.). Сходство и различия музыкального языка разных эпох, композиторов, народов. Музыкальные образы и их развитие в разных жанрах (прелюдия, этюд, соната, симфоническая картина, сюита, песня). Интонационная выразительность музыкальной речи: гитара. Классические и современные образцы гитарной музыки (народная песня, романс, шедевры, классики, джазовая импровизация, авторская песня). Обработка. Переложение. Образы былин и сказок в произведениях Н. Римского-Корсакова, образ Родины в музыке М. Мусоргского.</p>	<p>Анализировать и соотносить выразительные и изобразительные интонации, музыкальные темы в их взаимосвязи и взаимодействии. Распознавать художественный смысл различных музыкальных форм. Наблюдать за процессом и результатом музыкального развития в произведениях разных жанров. Общаться и взаимодействовать в процессе коллективного (хорового и инструментального) воплощения различных художественных образов. Узнавать музыку (из произведений, представленных в программе). Называть имена выдающихся композиторов и исполнителей разных стран мира. Моделировать варианты интерпретаций музыкальных произведений. Личностно оценивать музыку, звучащую на уроке и вне школы. Аргументировать свое отношение к музыкальным сочинениям. Определять взаимосвязь музыки с другими видами искусства: литературой, изобразительным искусством, кино, театром. Оценивать свою творческую деятельность. Самостоятельно работать в творческих тетрадах, дневниках музыкальных впечатлений. Формировать фонотеку, библиотеку, видеотеку.</p>
---	---	---

СОГЛАСОВАНО

Протокол заседания
методического объединения
учителей
начальных классов
от _____ № _____

Руководитель МО

_____ Н.С.Асеева

СОГЛАСОВАНО

Заместитель директора по УВР

_____ И.Г.Малашенко
« _____ » _____ 20 ____ г.

Муниципальное бюджетное общеобразовательное учреждение
муниципального образования город Краснодар
средняя общеобразовательная школа №42

УТВЕРЖДЕНО
решением педагогического совета
от 30 августа 2019 года протокол №1
Председатель _____ Н.В.Золотаренко

РАБОЧАЯ ПРОГРАММА

По основам религиозных культур и светской этики
модуль – основы православной культуры

Уровень образования (класс) начальное общее, 4 класс

Количество часов 34

Учитель Малашенко Ирина Григорьевна

Программа разработана в соответствии с федеральным государственным стандартом начального общего образования на основе авторской программы для начальной школы общеобразовательных учреждений «Основы религиозных культур и светской этики», автор А.Я.Данилюк, М., Просвещение, 2014

Программа комплексного курса «Основы религиозной культуры и светской этики» составлена с учётом общих целей изучения курса, определённых федеральным государственным образовательным стандартом на основе программы общеобразовательных учреждений для 4 класса «Основы религиозных культур и светской этики» авторы: А.Я. Данилюк, Т.В. Емельянова, О.Н. Марченко и др. М. Просвещение, 2014 год и является компонентом содержательного раздела ООП НОО МБОУ СОШ № 42.

ОБЩАЯ ХАРАКТЕРИСТИКА УЧЕБНОГО КУРСА

Сущность духовно-нравственного воспитания учащихся рассматривается как формирование и развитие у них уважительного отношения к людям, природе, Родине, к своему и другим народам, к их истории, культуре, духовным традициям. Предмет «Основы религиозных культур и светской этики» способствует формированию у младших школьников поликультурной компетентности, которая понимается как интегративное качество личности ребенка, приобретаемое в результате освоения учащимися поликультурных знаний, развития познавательных интересов, потребностей, мотивов, ценностей, приобретения опыта, социальных норм и правил поведения, необходимых для повседневной жизни и деятельности в современном обществе, реализующееся в способности выстраивать позитивное взаимодействие с представителями разных культур, национальностей, верований, социальных групп. Такие планируемые результаты освоения комплексного предмета ОРКСЭ обозначены в ФГОС НОО.

Предмет имеет культурологическую направленность, которая способствует развитию представлений и нравственных ценностей религиозных и светских традиций народов России.

Коммуникативный подход к преподаванию предмета предполагает организацию коммуникативной деятельности учащихся, требующих от них умений выслушивать позицию партнера по деятельности, принимать ее, согласовывать усилия для достижения цели, находить адекватные вербальные средства передачи информации и рефлексии.

Деятельностный подход, основывающийся на принципе диалогичности, осуществляется в процессе активного взаимодействия учащихся, сотрудничества, обмена информацией, обсуждения разных точек зрения.

Образовательный процесс в рамках выбранного модуля и сопутствующей ему системы **межпредметных** связей формирует у школьников начальное представление о духовных традициях посредством:

- *ориентации содержания всех модулей учебного предмета на общую педагогическую цель – воспитание нравственного, творческого, ответственного гражданина России;*

- *педагогического согласования системы базовых ценностей лежащих в основе содержания всех модулей учебного предмета;*

-системы связей, устанавливаемых между модулями учебного предмета, а также между ними и другими учебными предметами (окружающий мир, литературное чтение, и др.)

-единых требований к планируемым результатам освоения содержания учебного предмета ОРКСЭ.

Цель комплексного учебного курса «Основы религиозных культур и светской этики» — формирование у младшего подростка мотиваций к осознанному нравственному поведению, основанному на знании культурных и религиозных традиций многонационального народа России и уважении к ним, а также к диалогу с представителями других культур и мировоззрений.

МЕСТО ПРЕДМЕТА В УЧЕБНОМ ПЛАНЕ

Предмет ОРКСЭ изучается в 4 классе один час в неделю, в объеме 34 часа в год.

Предмет «Основы религиозных культур и светской этики» Учебный курс имеет комплексный характер и включает 6 модулей: «Основы православной культуры», «Основы исламской культуры», «Основы буддийской культуры», «Основы иудейской культуры», «Основы светской этики». Предмет является обязательным для изучения.

Предмет служит важным связующим звеном между двумя предметами: «Окружающий мир» (дополняет обществоведческие аспекты курса) и предметом «История».

Образовательная организация на основе определения образовательных потребностей учащихся и их родителей (законных представителей), а также собственных возможностей организации образовательного процесса определяет перечень модулей учебного предмета. Выбор модуля родителями (законными представителями) учащихся является приоритетным для организации обучения ребенка.

Изучается модуль в объеме 34 часов (1 час в неделю) в 4 классе. 1-й и 31-34-й уроки модуля проводятся вместе с учащимися, которые изучают разные модули предмета ОРКСЭ.

ЦЕННОСТНЫЕ ОРИЕНТИРЫ

СОДЕРЖАНИЯ УЧЕБНОГО ПРЕДМЕТА

В результате изучения одного из учебных модулей учащиеся научатся осознавать религиозную культуру как явление культуры народов России, у школьников будет формироваться позитивное отношение к традициям, обычаям, достижениям науки и произведениям искусства. Знакомство с религиозной культурой станет для учеников основой для размышления над морально-этическими нормами различных религий и будет способствовать:

- их нравственному самосовершенствованию, духовному саморазвитию;
- пониманию ими значения нравственности, веры и религии в жизни человека и общества;
- становлению их внутренней установки поступать согласно своей совести;
- осознанию ценности человеческой жизни;

- развитию коммуникативных качеств.

Младшие школьники сформируют потребность в чтении книг культурологического характера, получат возможность воспринимать архитектурные сооружения, как особый вид искусства. Содержание учебного модуля формирует у ребенка нравственность, основанную на свободе совести и вероисповедания, духовных традициях народов России.

ЛИЧНОСТНЫЕ, МЕТАПРЕДМЕТНЫЕ И ПРЕДМЕТНЫЕ РЕЗУЛЬТАТЫ ОСВОЕНИЯ УЧЕБНОГО ПРЕДМЕТА

В соответствии с требованиями к результатам освоения основной образовательной программы начального общего и основного общего образования и положениями Концепции духовно-нравственного развития и воспитания личности гражданина России преподавание предмета «Основы религиозных культур и светской этики» направлено на достижение обучающимися комплекса личностных, метапредметных и предметных результатов.

Воспитательные результаты деятельности школьников распределяются по трем уровням:

- первый уровень – приобретение школьником знаний (об общественных нормах, об устройстве общества, о социально одобряемых и неодобряемых формах поведения в обществе и т.п.), первичного понимания социальной реальности и повседневной жизни;
- второй уровень – получение школьником опыта переживания и позитивного отношения к базовым ценностям общества (человек, семья, Отечество, природа, мир, знание, труд, культура), ценностного отношения к социальной реальности в целом;
- третий уровень – получение школьником опыта самостоятельного общественного действия.

Достижение трех уровней воспитательных результатов способствует формированию у школьников коммуникативной, этической, социальной, гражданской компетентностей и социо-культурной идентичности в ее национально-государственном, этическом, религиозном, гендерном и др. аспектах.

Требования к личностным результатам:

- формирование основ российской гражданской идентичности, чувства гордости за свою Родину;
- формирование образа мира как единого и целостного при разнообразии культур, национальностей, религий, воспитание доверия к истории и культуре всех народов;
- развитие самостоятельности и личной ответственности за свои поступки на основе представлений о нравственных нормах, социальной справедливости и свободе;

- развитие этических чувств как регуляторов морального поведения
- воспитание доброжелательности и эмоционально-нравственной отзывчивости, понимания и сопереживания чувствам других людей; развитие начальных форм регуляции своих эмоциональных состояний;
- развитие навыков сотрудничества со взрослыми и сверстниками в различных социальных ситуациях, умений не создавать конфликтов и находить выходы из спорных ситуаций;
- наличие мотивации к труду, работе на результат, бережному отношению к материальным и духовным ценностям;
- становление гуманистических и демократических ценностных ориентаций; осознание ценности человеческой жизни.
- формирование национальной самоидентичности, осознание своей этнической и национальной принадлежности;
- развитие самостоятельности и ответственности за свои поступки на основе представлений о нравственных нормах поведения;
- формирование бережного отношения к материальным и духовным ценностям.

Требования к метапредметным результатам:

- овладение способностью принимать и сохранять цели и задачи учебной деятельности, а также находить средства её осуществления
- формирование умений планировать, контролировать и оценивать учебные действия в соответствии с поставленной задачей и условиями её реализации; определять наиболее эффективные способы достижения результата; вносить соответствующие коррективы в их выполнение на основе оценки и с учётом характера ошибок; понимать причины успеха/неуспеха учебной деятельности;
- адекватное использование речевых средств и средств информационно-коммуникационных технологий для решения различных коммуникативных и познавательных задач;
- умение осуществлять информационный поиск для выполнения учебных заданий;
- овладение навыками смыслового чтения текстов различных стилей и жанров, осознанного построения речевых высказываний в соответствии с задачами коммуникации;
- овладение логическими действиями анализа, синтеза, сравнения, классификации, установления аналогий и причинно-следственных связей, построения рассуждений, отнесения понятиям;
- совершенствование умений в различных видах речевой деятельности, готовность слушать собеседника, вести диалог, признавать возможность существования разных точек зрения и права каждого иметь собственную; излагать своё мнение и аргументировать свою точку зрения и оценку событий
- совершенствование организационных умений в области коллективной деятельности, определение общей цели и путей её достижения, умение договориться о распределении ролей в совместной деятельности; адекватно оценивать собственное поведение и поведение окружающих.

Требования к предметным результатам:

– знание, понимание и принятие обучающимися ценностей: Отечество, нравственность, долг, милосердие, миролюбие, как основы культурных традиций многонационального народа России;

– знакомство с основами светской и религиозной морали, понимание их значения в выстраивании конструктивных отношений в обществе;

– понимание значения нравственности, веры и религии в жизни человека и общества;

– формирование первоначальных представлений о светской этике, религиозной культуре и их роли в истории и современности России;

– осознание ценности нравственности и духовности в человеческой жизни;

– знакомство с описанием священных книг, с историей, описанием и архитектурно-художественными особенностями священных сооружений;

– формирование общекультурной эрудиции.

ОСНОВНОЕ СОДЕРЖАНИЕ КУРСА «ОСНОВЫ РЕЛИГИОЗНЫХ КУЛЬТУР И СВЕТСКОЙ ЭТИКИ»

Учебный модуль «Основы православной культуры»,

Россия — наша Родина.

Введение в православную духовную традицию. Особенности восточного христианства. Культура и религия. Во что верят православные христиане. Добро и зло в православной традиции. Золотое правило нравственности. Любовь к ближнему. Отношение к труду. Долг и ответственность. Милосердие и сострадание. Православие в России. Православный храм и другие святыни. Символический язык православной культуры: христианское искусство (иконы, фрески, церковное пение, прикладное искусство), православный календарь. Праздники. Христианская семья и её ценности.

Любовь и уважение к Отечеству. Патриотизм многонационального и многоконфессионального народа России.

Учебный модуль «Основы исламской культуры»

Россия — наша Родина.

Введение в исламскую духовную традицию. Культура и религия. Пророк Мухаммад — образец человека и учитель нравственности в исламской традиции. Столпы ислама и исламской этики, Обязанности мусульман. Для чего построена и как устроена мечеть. Мусульманское летоисчисление и календарь. Ислам в России. Семья в исламе. Нравственные ценности ислама. Праздники исламских народов России: их происхождение и особенности проведения. Искусство ислама

Любовь и уважение к Отечеству. Патриотизм многонационального и многоконфессионального народа России.

Учебный модуль «Основы буддийской культуры»

Россия — наша Родина.

Введение в буддийскую духовную традицию. Культура и религия. Будда и его учение. Буддийские святые. Будды. Семья в буддийской культуре и её ценности. Буддизм в России. Человек в буддийской картине мира. Буддийские символы. Буддийские ритуалы. Буддийские святыни.. Буддийские священные сооружения. Буддийский календарь. Праздники в буддийской культуре. Искусство в буддийской культуре.

Любовь и уважение к Отечеству. Патриотизм многонационального и многоконфессионального народа России

Учебный модуль «Основы иудейской культуры»

Россия — наша Родина.

Введение в иудейскую духовную традицию. Культура и религия. Тора — главная книга иудаизма. Классические тексты иудаизма. Патриархи еврейского народа. Пророки и праведники в иудейской культуре. Храм в жизни иудеев. Назначение синагоги и её устройство. Суббота (Шабат) в иудейской традиции. Иудаизм в России. Традиции иудаизма в повседневной жизни евреев. Ответственное принятие заповедей. Еврейский дом. Знакомство с еврейским календарём: его устройство и особенности. Еврейские праздники: их история и традиции. Ценности семейной жизни в иудейской традиции.

Любовь и уважение к Отечеству. Патриотизм многонационального и многоконфессионального народа России.

Учебный модуль «Основы мировых религиозных культур»

Россия — наша Родина.

Культура и религия. Древнейшие верования. Религии мира и их основатели. Священные книги религий мира. Хранители предания в религиях мира. Человек в религиозных традициях мира. Священные сооружения. Искусство в религиозной культуре. Религии России. Религия и мораль. Нравственные заповеди в религиях мира. Религиозные ритуалы. Обычаи и обряды. Религиозные ритуалы в искусстве. Календари религий мира. Праздники в религиях мира. Семья, семейные ценности. Долг, свобода, ответственность, учение и труд. Милосердие, забота о слабых, взаимопомощь, социальные проблемы общества и отношение к ним разных религий.

Любовь и уважение к Отечеству. Патриотизм многонационального и многоконфессионального народа России.

Учебный модуль «Основы светской этики»

Россия — наша Родина.

Культура и мораль. Этика и её значение в жизни человека. Праздники как одна из форм исторической памяти. Образцы нравственности в культурах разных народов. Государство и мораль гражданина. Образцы нравственности в культуре Отечества. Трудовая мораль. Нравственные традиции предпринимательства. Что значит быть нравственным в наше время? Высшие

нравственные ценности, идеалы, принципы морали. Методика создания морального кодекса в школе. Нормы морали. Этикет. Образование как нравственная норма. Методы нравственного самосовершенствования.

Любовь и уважение к Отечеству. Патриотизм многонационального и многоконфессионального народа России.

Ниже представлено примерное тематическое планирование по учебному курсу «Основы религиозных культур и светской этики. **Модуль «Основы православной культуры»**».

Учебник Кураев А.В. Основы православной культуры. М.: Просвещение 2012г, 2014г, 2015

Модуль «Основы мировых религиозных культур». Учебник А.Л. Беглов, Е.В. Саплина «Основы мировых религиозных культур» М.: Просвещение, 2012г-2014г

Тематическое планирование курса «Основы православной культуры»

№ темы	Наименование темы	Количество часов
1	Россия – наша Родина	1
2	Культура и религия	1
3	Человек и Бог в православии	1
4	Православная молитва	1
5	Библия и Евангелие	1
6	Проповедь Христа	1
7	Христос и Его крест	1
8	Пасха	1
9	Православное учение о человеке	1
10	Совесть и раскаяние	1
11	Заповеди	1
12	Милосердие и сострадание	1
13	Золотое правило этики	1
14	Храм	1
15	Икона	1
16	Творческие работы учащихся	1
17	Подведение итогов	1
18	Как христианство пришло на Русь	1
19	Подвиг	1
20	Заповеди блаженств	1
21	Зачем творить добро?	1
22	Чудо в жизни христианина	1
23	Православие о Божием суде	1
24	Таинство Причастия	1
25	Монастырь	1
26	Отношение христианина к природе	1
27	Христианская семья	1

28	Защита Отечества	1
29	Христианин в труде	1
30	Любовь и уважение к Отечеству	1
31	Подготовка творческих проектов учащихся	1
32-33	Презентация творческих проектов	2
34	Итоговая презентация творческих проектов	1
	Всего:	34 ч.

Тематическое планирование курса «Основы мировых религиозных культур»

№ темы	Наименование темы	Количество часов
1	Россия — наша Родина.	1
2-3	Культура и религия.	2
4-5	Возникновение религий. Религии мира и их основатели.	2
6-7	Священные книги религий мира.	2
8	Хранители предания в религиях мира.	1
9-10	Добро и зло. Понятие греха, раскаяния и воздаяния.	2
11	Человек в религиозных традициях мира.	1
12-13	Священные сооружения.	2
14-15	Искусство в религиозной культуре.	2
16-17	Творческие работы учащихся.	2
18-19	История религий в России.	2
20-21	Религиозные ритуалы. Обычаи и обряды.	2
22	Паломничества и святыни.	1
23-24	Праздники и календари.	2
25-26	Религия и мораль. Нравственные заповеди в религиях мира.	2
27	Милосердие, забота о слабых, взаимопомощь.	1
28	Семья.	1
29	Долг, свобода, ответственность, труд.	1
30	Любовь и уважение к Отечеству.	1
31-34	Итоговая презентация творческих проектов учащихся	4
	Всего:	34 ч.

Тематическое планирование курса «Основы православной культуры» (4 класс, в объеме 34 часа)

№ урока	Тема урока	Основное содержание	Характеристика основных видов деятельности учащихся
1	Россия – наша Родина	Россия многонациональное государство. Духовный мир человека. Культурные традиции и вечные ценности. Семейные ценности. <i>Внеурочная деятельность: экскурсия в городской</i>	Использовать систему условных обозначений при выполнении заданий; рассматривать иллюстративный материал; соотносить текст с иллюстрациями. Читать и отвечать на вопросы по прочитанному. Размышлять о роли духовных

		<i>краеведческий музей. Культурное многообразие России.</i>	традиций народов России, о духовном мире человека, о культурных традициях и их значении в жизни человека, семьи и общества. Использовать ключевые понятия урока в устной и письменной речи, применять их при анализе и оценке явлений и фактов действительности. Осознавать ценность дружеских отношений между людьми.
2	Культура и религия	Особенности восточного христианства . Культура и религия. Что такое культура? Что такое религия? Как человек создает культуру? Истоки русской культуры – в православной религии.	Выделять тему и идею текста, формулировать вопросы к тексту, отвечать на них. Рассказывать о том, как человек создает культуру; об истоках русской культуры и православной религии. Рассуждать о необходимости соблюдения нравственных норм жизни (заботиться о других, любить друг друга, не лениться, не лгать) Проверять себя и самостоятельно оценивать свои достижения.
3	Человек и Бог в православии	Бог – Творец, который создал весь мир и человеческий род. Дары Бога человеку. Вера в Бога и ее влияние на поступки людей.	Прогнозировать результаты работы на уроке. Читать материалы урока вслух и про себя. Использовать ключевые понятия урока в устной и письменной речи, применять и их при анализе и оценке фактов действительности. Пересказывать прочитанное, составлять рассказ с введением в него новых фактов; соотносить прочитанное с личным жизненным опытом. Рассказывать о дарах, которые Бог дал человеку, о том как, вера в Бога влияет на поступки людей, на их развитие и творческий потенциал. Рассуждать о возможности и необходимости соблюдения нравственных норм жизни (свобода, разум, совесть, доброта, любовь). Проверять себя и самостоятельно оценивать свои достижения.
4	Православная молитва	Что такое православие .Что значит молиться. Три вида православных молитв: молитва – просьба, молитва – благодарение, молитва – славословие. Кто такие святые . Священное Предание. Молитва «Отче наш» Испытание,	Прогнозировать результаты работы на уроке. Читать материалы урока вслух и про себя. Изучить новые понятия: православие, благодать, святые, молитва – в контексте православной культуры; различные типы молитв , молитва «Отче наш», жития

		испытания, трудности.	<p>святых.</p> <p>Составлять рассказ по иллюстрации, выполнять выборочный пересказ текста.</p> <p>Анализировать художественный текст с помощью вопросов и заданий к нему.</p> <p>Использовать новые лексические единицы в устной и письменной речи.</p> <p>Находить нужную информацию в учебнике.</p> <p>Проверять себя и самостоятельно оценивать свои достижения</p>
5	Библия и Евангелие	<p>Кто такие христиане. Христианство.</p> <p>Священное Писание Ветхого Завета. Христос.</p> <p>Библия – книга книг. Части Библии.</p> <p>Священное Писание Нового Завета. Апостолы. Притчи. Евангелие.</p>	<p>Прогнозировать результаты работы на уроке.</p> <p>Читать материалы учебника.</p> <p>Рассказывать о православии и христианстве, о Библии и Евангелие, о библейских притчах.</p> <p>Использовать речевые средства, навыки смыслового чтения учебного текста, построение рассуждений.</p> <p>Использовать новые лексические единицы в устной и письменной речи.</p> <p>Участвовать в рассуждении на заданную тему; аргументировать свою точку зрения; делать выводы и обобщения на основе полученной информации.</p> <p>Проверять себя и самостоятельно оценивать свои достижения</p>
6	Исповедь Христа	<p>Учение Христа. Нагорная проповедь. О мести. О богатстве. Духовные сокровища. «Царствие Божие внутри вас» Завет Христа.</p>	<p>Прогнозировать результаты работы на уроке.</p> <p>Читать материалы учебника.</p> <p>Рассказывать о православии и христианстве, о Нагорной проповеди, о новизне отношений Бога и человека в Новом Завете.</p> <p>Комментировать иллюстративный ряд и соотносить его с содержанием учебника.</p> <p>Проверять себя и самостоятельно оценивать свои достижения</p>
7	Христос и его крест	<p>Как Бог стал человеком (Богочеловек Христос). Голгофа. Царство Божие, Царство Небесное. Жертва Христа. Распятие. Символика креста. Крест – символ любви к людям.</p>	<p>Прогнозировать результаты работы на уроке.</p> <p>Читать материалы учебника.</p> <p>Рассказывать о земной жизни, о деяниях и сущности Иисуса Христа; о смысле смерти Иисуса на кресте; о символике православного креста.</p> <p>Использовать новые</p>

			<p>лексические единицы в устной и письменной речи.</p> <p>Работать в паре или группе и представлять результаты коллективной работы.</p> <p>Комментировать иллюстративный ряд и соотносить текст с содержанием учебника.</p> <p>Проверять себя и самостоятельно оценивать свои достижения</p>
8	Пасха	Воскресение Христа. Пасха Христова. Встреча Пасхи. Пасхальный гимн. Празднование Пасхи.	<p>Прогнозировать результаты работы на уроке.</p> <p>Самостоятельно читать учебный текст, отвечать на вопросы по прочитанному. материалы учебника.</p> <p>Рассказывать о роли Иисуса Христа в православии, о Его жертве ради спасения людей.</p> <p>Осуществлять поиск необходимой информации для выполнения заданий.</p> <p>Использовать знакомые слова в другом мировоззренческом контексте (пост, Воскресение, пасха).</p> <p>Систематизировать свои знания; применять навыки смыслового чтения.</p> <p>Работать в паре или группе и представлять результаты коллективной работы.</p> <p>Комментировать иллюстративный ряд и соотносить текст с содержанием учебника.</p> <p>Проверять себя и самостоятельно оценивать свои достижения</p>
9	Православное учение о человеке	Библия о происхождении души. Душа и тело. Внутренний мир человека. Образ Божий в человеке. «Подумай о душе» болезни души.	<p>Прогнозировать результаты работы на уроке.</p> <p>Рассказывать о православном учении о человеке; о том, чем Бог одарил человека; что такое внутренний мир человека; как Библия рассказывает о происхождении души.</p> <p>Рассуждать о духовно-нравственных проблемах, обсуждать их в группе и представлять результаты коллективной работы.</p> <p>Проверять себя и самостоятельно оценивать свои достижения</p>
10	Совесть и раскаяние	Добро. Зло. Грех. Работа совести. Три шага в	Размышлять и рассуждать на морально-этические темы.

		раскаяние.	Выполнять выборочный пересказ текста. Соотносить содержание текста с иллюстративным рядом. Создавать собственные тексты-рассуждения на морально-этические темы. Проверять себя и самостоятельно оценивать свои достижения
11	Заповеди	Десять заповедей, данных Моисею Богом. Почитай отца твоего и мать твою. Не убий. не укради. Не прелюбодействуй. Не лги. Не завидуй (как зависть гасит радость)	Прогнозировать результаты работы на уроке. Рассказывать о том, что такое заповеди, какие заповеди Бог дал Моисею. Анализировать содержание заповедей с религиозной и нравственно-этической точки зрения. Размышлять и рассуждать на морально-этические темы. Работать в группе и представлять результаты коллективной работы. Проверять себя и самостоятельно оценивать свои достижения
12	Милосердие и сострадание	Милосердие – забота о слабых, взаимопомощь. Милосердие и дружба Милосердие и плата. Ближний. Милостыня. учение Христа о милосердии. Благотворительная деятельность христианской церкви.	Прогнозировать результаты работы на уроке. Изучить новые понятия: милосердие и сострадание; рассказывать о том, что одно из дел милосердия – милостыня; о библейских притчах. Размышлять и рассуждать на морально-этические темы. Использовать знакомые слова в другом мировоззренческом контексте. Пересказывать прочитанное, составлять рассказ с введением в него новых фактов; соотносить прочитанное с личным жизненным опытом Работать в паре или группе и представлять результаты коллективной работы. Проверять себя и самостоятельно оценивать свои достижения
13	Золотое правило этики	Главное правило человеческих отношений- не делай другим того, чего ты не хотел бы для себя. Неосуждение. Люби грешника и ненавидь грех	Прогнозировать результаты работы на уроке. Использовать знакомые слова в другом мировоззренческом контексте. Рассказывать о золотом правиле этики – главном правиле человеческих отношений; о неосуждении – проявлении милосердия к человеку. Рассуждать как правильно указать человеку на его ошибки. Размышлять и рассуждать на морально-этические темы. Использовать навыки смыслового чтения учебных текстов.

			<p>Осознавать необходимость соблюдения нравственных норм жизни.</p> <p>соотносить морально-нравственные проблемы с личным жизненным опытом.</p> <p>Проверять себя и самостоятельно оценивать свои достижения</p>
14	Храм	<p>Православный храм – его устройство и убранство. Иконы. Иконостас. Царские врата. Алтарь. Что люди делают в храме. Благословение. Правила в различных общественных местах.</p>	<p>Прогнозировать результаты работы на уроке.</p> <p>Читать и воспринимать прочитанное.</p> <p>Объяснять значение слов (терминов и понятий) с опорой на текст учебника или словаря.</p> <p>Рассказывать об устройстве православного храма, особенностях службы в храме.</p> <p>Осуществлять поиск необходимой информации для выполнения заданий.</p> <p>Работать в группе, выслушивая мнения других, приходить к общему результату и представлять его.</p> <p>Читать текст и соотносить содержание текста с иллюстративным рядом.</p> <p>Выполнять выборочный пересказ текста.</p> <p>Проверять себя и самостоятельно оценивать свои достижения</p>
15	Икона	<p>Икона. Зачем изображают невидимое. Чем икона отличается от картины. Свет иконы. Нимб. Икона и молитва. О чем молятся православные христиане перед иконой.</p>	<p>Прогнозировать результаты работы на уроке.</p> <p>Читать и воспринимать прочитанное.</p> <p>Объяснять значение слов (терминов и понятий) с опорой на текст учебника или словаря.</p> <p>Использовать речевые средства, навыки смыслового чтения учебных текстов</p> <p>Рассказывать о том, чем икона отличается от картины, почему человек в православном воспринимается как святыня.</p> <p>Соотносить содержание текста с иллюстративным рядом.</p> <p>Участвовать в беседе.</p> <p>Анализировать высказывания нравственного содержания и соотносить их с личным опытом.</p> <p>Проверять себя и самостоятельно оценивать свои достижения</p>
16	Творческие работы учащихся	<p>Содержание деятельности определяется выбранными учащимися темами и выбранными учителем</p>	<p>Прогнозировать результаты работы на уроке.</p> <p>Читать и воспринимать прочитанное.</p> <p>Объяснять значение слов (терминов и понятий) с опорой на текст учебника или словаря.</p>

		организационными формами и жанрами (проект, сочинение и т.д.) форматом итогового мероприятия. Подготовка к выполнению праздничного проекта.	Рассказывать о материале, изученном на уроках по предмету ОПК; о содержании учебного проекта и способах его реализации. Обобщать , закреплять и систематизировать представления о материале, изученном на уроках по предмету ОПК. Планировать и корректировать самостоятельную работу; работать в группе. Проверять себя и самостоятельно оценивать свои достижения
17	Творческие работы учащихся	Содержание деятельности определяется выбранными учащимися темами и выбранными учителем организационными формами и жанрами (проект, сочинение и т.д.) форматом итогового мероприятия. Подготовка к выполнению праздничного проекта.	Прогнозировать результаты работы на уроке. Читать и воспринимать прочитанное. Объяснять значение слов (терминов и понятий) с опорой на текст учебника или словаря. Рассказывать о материале, изученном на уроках по предмету ОПК; о содержании учебного проекта и способах его реализации. Обобщать , закреплять и систематизировать представления о материале, изученном на уроках по предмету ОПК. Планировать и корректировать самостоятельную работу; работать в группе. Проверять себя и самостоятельно оценивать свои достижения
18	Подведение итогов праздничного проекта	Выполнение одного из заданий в рамках работы над праздничным проектом. Презентация результатов работы и их обсуждение.	Прогнозировать результаты работы на уроке. Объяснять значение слов (терминов и понятий) с опорой на текст учебника или словаря. Осуществлять поиск необходимой информации для выполнения заданий. Закреплять представления о содержании учебного проекта и способах его реализации. Обобщать и систематизировать знания. Планировать и корректировать самостоятельную работу; работать в группе. Проверять себя и самостоятельно оценивать свои достижения
19	Как христианство пришло на Русь	Церковь. Крещение Руси. Князь Владимир. Крещение – это присоединение к Церкви. Вера в Единого Бога. Святая Русь. Как изменилась жизнь киевлян после их крещения.	Прогнозировать результаты работы на уроке. Объяснять значение слов (терминов и понятий) с опорой на текст учебника или словаря. Осуществлять поиск необходимой информации для выполнения заданий. Иметь представление о том, как

			<p>пришло христианство на Русь, почему Русь называют Святой.</p> <p>Соотнести содержание текста с иллюстративным рядом.</p> <p>Использовать речевые средства, навыки смыслового чтения учебных текстов</p> <p>Участвовать в беседе.</p> <p>Проверить себя и самостоятельно оценивать свои достижения</p>
20	Подвиг	<p>Что такое подвиг. Жертва ради другого человека. Жертва Богу. Подвижник..Внешний и внутренний мир человека: какой труднее изменить?</p>	<p>Прогнозировать результаты работы на уроке.</p> <p>Читать и пересказывать прочитанное.</p> <p>Объяснять значение слов (терминов и понятий) с опорой на текст учебника или словаря.</p> <p>Рассказывать о том, что такое подвиг и жертвенность.</p> <p>Размышлять и рассуждать на морально- этические темы.</p> <p>Использовать речевые средства, навыки смыслового чтения учебных текстов</p> <p>Осознавать необходимость соблюдения нравственных норм жизни; соотнести морально-нравственные проблемы с личным опытом.</p> <p>Участвовать в беседе.</p> <p>Проверить себя и самостоятельно оценивать свои достижения.</p>
21	Заповеди блаженств	<p>Заповеди блаженств. Нищие духом. Царство Небесное. «Царство Божие внутри нас». «Блаженны плачущие, ибо они утешатся». «Блаженны кроткие.» «Блаженны милостивые.» Блаженны алчущие и жаждущие правды.» «Блаженны чистые сердцем»</p>	<p>Прогнозировать результаты работы на уроке.</p> <p>Читать и пересказывать прочитанное.</p> <p>Объяснять значение слов (терминов и понятий) с опорой на текст учебника или словаря.</p> <p>Рассказывать об учении Христа, о Нагорной проповеди Христа, о заповедях Христа, данных людям в Нагорной проповеди.</p> <p>Размышлять и рассуждать на морально- этические темы.</p> <p>Осознавать необходимость соблюдения нравственных норм жизни; соотнести морально-нравственные проблемы с личным опытом.</p> <p>Читать текст и соотносить содержание текста с иллюстративным рядом.</p> <p>Проверить себя и самостоятельно оценивать свои достижения</p>
22	Зачем творить добро	<p>Как подражают Христу. Самоотверженность. Святой. Почему христиане благодарны Христу.</p>	<p>Прогнозировать результаты работы на уроке.</p> <p>Читать и пересказывать прочитанное.</p> <p>Объяснять значение слов (терминов и понятий) с опорой на текст учебника или словаря.</p>

			<p>Рассказывать о том, какие причины есть у христиан, чтобы не быть эгоистами; о христианских легендах и притчах; об апостоле Андрее Первозванном.</p> <p>Размышлять и рассуждать на морально-этические темы.</p> <p>Осознавать необходимость соблюдения нравственных норм жизни; соотносить морально-нравственные проблемы с личным опытом.</p> <p>Соотносить содержание текста с иллюстративным рядом.</p> <p>Проверять себя и самостоятельно оценивать свои достижения</p> <p>Использовать знакомые слова в другом мировоззренческом контексте.</p> <p>Использовать речевые средства, навыки смыслового чтения при чтении фрагментов духовной литературы.</p> <p>Проверять себя и самостоятельно оценивать свои достижения</p>
23	Чудо в жизни христианина	Святая Троица. Добродетель. Главные христианские добродетели – вера, надежда, любовь.	<p>Прогнозировать результаты работы на уроке.</p> <p>Читать и пересказывать прочитанное.</p> <p>Объяснять значение слов (терминов и понятий) с опорой на текст учебника или словаря.</p> <p>Использовать знакомые слова в другом мировоззренческом контексте.</p> <p>Рассказывать о том, что в христианстве в Боге Единственность и Троичность едины и совместимы; о том, что такое христианские добродетели.</p> <p>Размышлять и рассуждать на морально-этические темы.</p> <p>Делать выводы о необходимости соблюдения нравственных норм жизни.</p> <p>Соотносить морально-нравственные проблемы с личным опытом.</p> <p>Анализировать свои и чужие поступки с морально-нравственных позиций.</p> <p>Работать в группе и представлять результаты работы.</p> <p>Проверять себя и самостоятельно оценивать свои достижения</p>
24	Православие о Божием суде	Как увидеть в людях Христа. Легенда о Христофоре. Вера христиан в бессмертие. Как вера в Божий суд влияет на поступки людей.	<p>Прогнозировать результаты работы на уроке.</p> <p>Читать и пересказывать прочитанное.</p> <p>Объяснять значение слов (терминов и понятий) с опорой на текст учебника или словаря.</p> <p>Использовать знакомые слова в</p>

			<p>другом мировоззренческом контексте.</p> <p>Рассказывать о евангельских притчах и христианских легендах; о том как вера, в Божий суд влияет на поступки христиан.</p> <p>Использовать речевые средства, навыки смыслового чтения учебных текстов</p> <p>Работать в группе и представлять индивидуальные и коллективные результаты работы.</p> <p>Проверять себя и самостоятельно оценивать свои достижения</p>
25	Таинство Причастия	<p>Тайная вечеря. Христианские таинства – Крещение и Причастие. Литургия. Главное назначение Церкви.</p>	<p>Прогнозировать результаты работы на уроке.</p> <p>Читать и пересказывать прочитанное.</p> <p>Объяснять значение слов (терминов и понятий) с опорой на текст учебника или словаря.</p> <p>Использовать знакомые слова в другом мировоззренческом контексте.</p> <p>Рассказывать об одном из основных православных таинств; о Литургии; о жизни Церкви.</p> <p>Использовать речевые средства, навыки смыслового чтения учебных текстов</p> <p>Соотносить содержание текста с иллюстративным рядом.</p> <p>Участвовать в беседе.</p> <p>Проверять себя и самостоятельно оценивать свои достижения</p>
26	Монастырь	<p>Монастырь – образ Царствия Божия на земле. Кто такие монахи. Кто такие иноки. Почему люди идут в монастырь? Главное правило монашеской жизни: «Трудись и молись». Послушание. Монашество. Обеты. Постриг монаха.</p>	<p>Прогнозировать результаты работы на уроке.</p> <p>Читать и пересказывать прочитанное.</p> <p>Объяснять значение слов (терминов и понятий) с опорой на текст учебника или словаря.</p> <p>Использовать знакомые слова в другом мировоззренческом контексте.</p> <p>Рассказывать об истории возникновения монастырей, о повседневной монастырской жизни, о нравственных нормах монашества.</p> <p>Использовать речевые средства, навыки смыслового чтения учебных текстов, построение рассуждений, лексические средства на новом содержательном и мировоззренческом уровне.</p> <p>Соотносить морально-нравственные проблемы с личным опытом.</p> <p>Работать в группе и</p>

			<p>представлять индивидуальные и коллективные результаты работы</p> <p>Проверять себя и самостоятельно оценивать свои достижения</p>
27	Отношение христианина к природе	<p>Что делает человека выше природы. Книга природы и Библия. Ответственность за мир. Христианское милосердие. Милосердие к животным.</p>	<p>Прогнозировать результаты работы на уроке.</p> <p>Читать и пересказывать прочитанное.</p> <p>Объяснять значение слов (терминов и понятий) с опорой на текст учебника или словаря.</p> <p>Использовать знакомые слова в другом мировоззренческом контексте.</p> <p>Соотнести содержание текста с иллюстративным рядом.</p> <p>Рассказывать о том, почему, познавая мир, христианин постигает и замысел его Творца; почему в мире нужно не только познавать, но и трудиться; как отношение к природе связано с милосердием.</p> <p>Осуществлять поиск необходимой информации для выполнения заданий.</p> <p>Участвовать в подготовке проектов. Представить результаты коллективной работы.</p> <p>Соотнести морально-нравственные проблемы с личным опытом.</p> <p>Проверять себя и самостоятельно оценивать свои достижения.</p>
28	Христианская семья	<p>Семья – это маленький ковчег, призванный ограждать детей от беды. Венчание в храме. Тактичность и любовь в отношениях членов семьи. Взаимное прощение и терпение членов семьи. Какое поведение называют хамским. Семейные праздники и семейные традиции.</p>	<p>Прогнозировать результаты работы на уроке.</p> <p>Читать и пересказывать прочитанное.</p> <p>Объяснять значение слов (терминов и понятий) с опорой на текст учебника или словаря.</p> <p>Использовать знакомые слова в другом мировоззренческом контексте.</p> <p>Рассказывать о традициях заключения брака, о том, что такое православная семья, что такое венчание; о взаимоотношениях членов православной семьи, о библейских текстах и произведениях древнерусской литературы о семье.</p> <p>Размышлять и рассуждать на морально-этические темы.</p> <p>Использовать речевые средства, навыки смыслового чтения при чтении фрагментов духовной литературы</p> <p>Осуществлять поиск необходимой информации для выполнения заданий</p> <p>Проверять себя и</p>

			самостоятельно оценивать свои достижения
29	Защита Отечества	Война справедливая – оборонительная. Святые защитники Отечества. Дмитрий Донской, Александр Невский, Федор Ушаков.	<p>Прогнозировать результаты работы на уроке.</p> <p>Читать и пересказывать прочитанное.</p> <p>Объяснять значение слов (терминов и понятий) с опорой на текст учебника или словаря.</p> <p>Использовать знакомые слова в другом мировоззренческом контексте.</p> <p>Закреплять и систематизировать представление об основном содержании учебника, важнейших понятиях учебника, о духовных традициях многонационального народа России, о духовном мире человека, семьи, общества; о ценности любви в отношениях между людьми и по отношению к Родине.</p> <p>Размышлять о том, что войны бывают справедливые (оборонительные); о том, какие поступки недопустимы, даже на войне. Рассказывать о святых защитниках Родины.</p> <p>Осуществлять поиск необходимой информации для выполнения заданий</p> <p>Применять навыки построения речевых высказываний в соответствии с коммуникативными задачами.</p> <p>Соотносить содержание текста с иллюстративным рядом</p> <p>Участвовать в беседе.</p> <p>Проверять себя и самостоятельно оценивать свои достижения</p>
30	Христианин в труде	Заповеди Творца первым людям. Нарушение четвертой заповеди – о посте. Труд – это лекарство, которое прописано человеку Богом.	<p>Прогнозировать результаты работы на уроке.</p> <p>Читать и пересказывать прочитанное.</p> <p>Объяснять значение слов (терминов и понятий) с опорой на текст учебника или словаря.</p> <p>Использовать знакомые слова в другом мировоззренческом контексте.</p> <p>Рассказывать о первом грехе людей, о заповедях, о роли труда в жизни православных христиан.</p> <p>Устанавливать логическую связь между фактами; участвовать в беседе.</p> <p>Анализировать прочитанное с точки зрения полученных ранее знаний.</p> <p>Соотносить изученное с примерами из произведений фольклора и художественной</p>

			литературы. Актуализировать и систематизировать полученные знания. Проверять себя и самостоятельно оценивать свои достижения
31	Любовь и уважение к Отечеству	Этапы становления духовных традиций России. Любовь – основа человеческой жизни. Служение человеку обществу, Родине. Патриотизм многонационального и многоконфессионального народа России. Консультация учителя как готовиться к урокам 33,34. Творческие работы (дома с родителями или законными представителями) на тему «Диалог культур во имя гражданского мира и согласия» (народное творчество, стихи, песни, кухня народов России и т.д.)	Прогнозировать результаты работы на уроке. Закреплять и систематизировать представление об основном содержании учебника, важнейших понятиях курса; о духовных традициях многонационального народа Росси, о духовном мире человека, о культурных традициях и их значении в жизни человека, семьи общества; о ценности любви в отношениях между людьми и по отношению к Родине; о ключевых понятиях урока «служение», «патриотизм». Отвечать на вопросы, соотносить определения с понятиями, делать выводы. Использовать основные понятия курса в устной и письменной речи. Проверять себя и самостоятельно оценивать свои достижения
32-34	Итоговая презентация творческих проектов <i>Внеурочная деятельность:</i> <i>Посещение культового сооружения других религий или заочная экскурсия «Религиозные святыни мира», «Религиозные святыни России»</i> <i>Фестиваль «Мы выбираем дружбу»</i> <i>Презентация итогов проектной деятельности «Мы такие разные, но все-таки мы вместе»</i>	Творческие проекты по выбранным темам: Святыни православия, ислама, буддизма, иудаизма. Основные нравственные заповеди православия, ислама, буддизма, иудаизма. Российские православные, исламские, буддийские, иудейские, светские семьи Отношение к труду и природе в православии, исламе, буддизме, иудаизме, светской этике.	Прогнозировать результаты работы на уроке. Закреплять, систематизировать и обобщать представление об основном содержании учебника, важнейших понятиях курса; о духовных традициях многонационального народа Росси, о духовном мире человека, о культурных традициях и их значении в жизни человека, семьи общества; о ценности любви в отношениях между людьми и по отношению к Родине; о ключевых понятиях курса ОРКСЭ. Соотносить изученное с примерами из произведений фольклора и художественной литературы. Актуализировать и систематизировать полученные знания Размышлять и рассуждать на морально- этические темы. Использовать речевые средства, навыки смыслового чтения при чтении фрагментов духовной литературы Осуществлять поиск необходимой информации для

			выполнения заданий Работать в группе и представлять индивидуальные и коллективные результаты работы Проверять себя и самостоятельно оценивать свои достижения
--	--	--	---

Тематическое планирование курса ОРКСЭ Модуль «Основы исламской культуры»

№ урока	Тематическое планирование	Характеристика деятельности учащихся	Используемые ресурсы
1	Россия — наша Родина.	Знакомятся с историей возникновения и распространения исламской культуры.	Программа комплексного учебного курса «Основы религиозных культур и светской этики». Учебное пособие «Основы исламской культуры». «Основы религиозных культур и светской этики». Книга для учителя. Справочные материалы для общеобразовательных учреждений. «Основы религиозных культур и светской этики».
2	Колыбель ислама.		
3	Пророк Мухаммад — основатель ислама.	Изучают основы духовной традиции ислама.	
4	Начало пророчества.		
5	Чудесное путешествие пророка.	Дают определения основных понятий исламской культуры.	
6	Хиджра.		
7	Коран и Сунна.	Учатся устанавливать взаимосвязь между религиозной (исламской) культурой и поведением людей.	
8	Вера в Аллаха.		
9	Божественные Писания. Посланники Бога.	Знакомятся с описанием основных содержательных составляющих священных книг, описанием священных сооружений, религиозных праздников и святынь исламской культуры.	
10	Вера в Судный день и судьбу.		
11	Обязанности мусульман.		
12	Поклонение Аллаху.	Учатся описывать различные явления исламской духовной традиции и культуры.	
13	Пост в месяц рамадан.		
14	Пожертвование во имя Всевышнего.	Излагают своё мнение по поводу значения исламской культуры в жизни людей, общества.	
15	Паломничество в Мекку.		
16— 17	Творческие работы учащихся.	Знакомятся с развитием исламской культуры в истории России.	
18	История ислама в России.	Учатся анализировать жизненные ситуации, выбирать	

19	Нравственные ценности ислама.	<p>нравственные формы поведения, сопоставляя их с нормами религиозной культуры (исламской и др.).</p> <p>Учатся толерантному отношению к представителям разных мировоззрений и культурных традиций.</p> <p>Учатся приводить примеры явлений исламской (или другой религиозной) традиции и светской культуры и сравнивать их.</p> <p>Осуществляют поиск необходимой информации для выполнения заданий.</p> <p>Участвуют в диспутах: учатся слушать собеседника и излагать своё мнение. Готовят сообщения по выбранным темам (теме).</p>	<p>Книга для родителей.</p> <p>Электронное пособие «Основы религиозных культур и светской этики»</p>
20	Сотворение лобна.		
21	Дружба и взаимопомощь.		
22	Семья в исламе.		
23	Родители и дети.		
24	Отношение к старшим.		
25	Традиции гостеприимства.		
26	Ценность и польза образования.		
27	Ислам и наука.		
28	Искусство ислама.		
29	Праздники мусульман.		
30	Любовь и уважение к Отечеству.		
31—34	Итоговая презентация творческих проектов учащихся		

Тематическое планирование курса ОРКСЭ Модуль «Основы буддийской культуры»

№ урока	Тематическое планирование	Характеристика деятельности учащихся	Используемые ресурсы
1	Россия — наша Родина.	Знакомятся с историей возникновения и распространения буддийской культуры.	Программа комплексного учебного курса «Основы религиозных культур и светской этики».
2	Культура и религия. Введение в буддийскую духовную традицию.	Изучают основы духовной традиции буддизма.	
3-4	Будда и его учение.	Дают определения основных понятий буддийской культуры.	
5—6	Буддийский священный канон «Трипитака».		

7—8	Буддийская картина мира.	Учатся устанавливать взаимосвязь между религиозной (буддийской) культурой и поведением людей.	«Основы буддийской культуры».
9	Добро и зло.		
10	Принцип ненасилия.	Знакомятся с описанием основных содержательных составляющих священных книг, описанием священных сооружений, религиозных праздников и святынь буддийской культуры.	
11	Любовь к человеку и ценность жизни.		
12	Сострадание и милосердие.		
13	Отношение к природе.	Учатся описывать различные явления буддийской духовной традиции и культуры.	
14	Буддийские учителя.		
15	Семья в буддийской культуре и её ценности.		
16	Творческие работы учащихся.	Излагают своё мнение по поводу значения буддийской культуры в жизни людей, общества.	
17	Обобщающий урок.		
18	Буддизм в России.	Знакомятся с развитием буддийской культуры в истории России.	
19	Путь духовного совершенствования.	Учатся анализировать жизненные ситуации, выбирать нравственные формы поведения, сопоставляя их с нормами религиозной культуры (буддийской и др.).	
20-21	Буддийское учение о добродетелях.		
22	Буддийские символы.		
23	Буддийские ритуалы и обряды		
24	Буддийские святыни.	Учатся толерантному отношению к представителям разных мировоззрений и культурных традиций.	
25	Буддийские священные сооружения.		
26	Буддийский храм.	Учатся приводить примеры явлений буддийской (или другой религиозной) традиции и светской культуры и сравнивать их.	
27	Буддийский календарь.		
28	Буддийские праздники.		
29	Искусство в буддийской культуре.	Осуществляют поиск необходимой информации для выполнения заданий.	
30	Любовь и уважение к Отечеству.	Участвуют в диспутах: учатся слушать собеседника и излагать своё мнение.	
31—34	Итоговая презентация творческих проектов учащихся	Готовят сообщения по выбранным темам (теме)	

**Тематическое планирование курса ОРКСЭ
Модуль «Основы иудейской культуры»**

№ урока	Тематическое планирование	Характеристика деятельности учащихся	Используемые ресурсы
1	Россия — наша Родина.	Знакомятся с историей возникновения и распространения иудейской культуры.	Программа комплексного учебного курса «Основы религиозных культур и светской этики». Учебное пособие «Основы иудейской культуры». «Основы религиозных культур и светской этики». Книга для учителя. Справочные материалы для общеобразовательных учреждений. «Основы религиозных культур и светской этики». Книга для родителей. Электронное пособие «Основы религиозных культур и светской этики»
2	Введение в иудейскую духовную традицию. Культура и религия.	Изучают основы духовной традиции иудаизма.	
3	Тора — главная книга иудаизма. Сущность Торы. «Золотое правило Гиллеля».	Дают определения основных понятий иудейской культуры.	
4	Письменная и Устная Тора. Классические тексты иудаизма.	Учатся устанавливать взаимосвязь между религиозной (иудейской) культурой и поведением людей.	
5	Патриархи еврейского народа.	Знакомятся с описанием основных содержательных составляющих священных книг, описанием священных сооружений, религиозных праздников и святых иудейской культуры.	
6	Евреи в Египте: от Йосефа до Моше.		
7	Исход из Египта.		
8	Дарование Торы на горе Синай.	Учатся описывать различные явления иудейской духовной традиции и культуры.	
9—10	Пророки и праведники в иудейской культуре.	Излагают своё мнение по поводу значения иудейской культуры в жизни людей, общества.	
11	Храм в жизни иудеев.		
12	Назначение синагоги и её устройство.		
13	Суббота (Шабат) в иудейской традиции. Субботний ритуал.	Знакомятся с развитием иудейской культуры в истории России.	
14	Молитвы благословения в иудаизме.	Учатся анализировать жизненные ситуации, выбирать нравственные формы поведения, сопоставляя их с нормами религиозной культуры (иудейской и др.).	
15	Добро и зло.		
16-17	Творческие работы учащихся.	Учатся толерантному отношению к представителям разных мировоззрений и культурных традиций.	
18	Иудаизм в России.		
19—20	Основные принципы иудаизма.	Учатся приводить примеры явлений иудейской (или другой религиозной) традиции и светской культуры и сравнивать их.	
21	Милосердие, забота о слабых, взаимопомощь.		

22	Традиции иудаизма в повседневной жизни евреев.	Осуществляют поиск необходимой информации для выполнения заданий.	
23	Совершеннолетие в иудаизме. Ответственное принятие заповедей.	Участвуют в диспутах: учатся слушать собеседника и излагать своё мнение.	
24	Еврейский дом — еврейский мир: знакомство с историей и	Готовят сообщения по выбранным темам (теме)	
25	Еврейский календарь.		
26— 27	Еврейские праздники: их история и традиции.		
28— 29	Ценности семейной жизни в иудейской традиции. Праматери		
30	Любовь и уважение к Отечеству.		
31-34	Итоговая презентация творческих проектов учащихся		

Тематическое планирование курса ОРКСЭ Модуль «Основы мировых религиозных культур»

№ урока	Тематическое планирование	Характеристика деятельности учащихся	Используемые ресурсы
1	Россия — наша Родина.	Знакомятся с историей возникновения и особенностями религиозных культур.	Программа комплексного учебного курса «Основы религиозных культур и светской этики». Учебное пособие «Основы мировых религиозных культур». «Основы религиозных культур и светской
2—3	Культура и религия.	Изучают основы разных религиозных традиций.	
4—5	Возникновение религий. Религии мира и их основатели.	Дают определения основных понятий религиозной культуры.	
6—7	Священные книги религий мира.	Учатся устанавливать взаимосвязь между религиозной культурой и поведением людей.	
8	Хранители предания в религиях мира.	Знакомятся с описанием основных содержательных составляющих священных книг, описанием священных сооружений, религиозных праздников и святынь.	
9—10	Добро и зло. Понятие греха, раскаяния и воздаяния.		
11	Человек в религиозных традициях мира.		
12— 13	Священные сооружения.		

14— 15	Искусство в религиозной культуре.	Учатся сравнивать различные религиозные традиции, явления духовной культуры.	этики». Книга для учителя. Справочные материалы для общеобразовательных учреждений. «Основы религиозных культур и светской этики». Книга для родителей. Электронное пособие «Основы религиозных культур и светской этики» Используемые ресурсы
16— 17	Творческие работы учащихся.	Излагают своё мнение по поводу значения религиозных традиций в жизни людей, общества.	
18— 19	История религий в России.	Знакомятся с развитием различных религиозных культур в истории России.	
20— 21	Религиозные ритуалы. Обычай и обряды.		
22	Паломничества и святыни.	Учатся анализировать жизненные ситуации, выбирать нравственные формы поведения, сопоставляя их с нормами религиозной культуры разных традиций.	
23— 24	Праздники и календари.	Учатся толерантному отношению к представителям разных мировоззрений и культурных традиций.	
25— 26	Религия и мораль. Нравственные заповеди в религиях мира.		
27	Милосердие, забота о слабых, взаимопомощь.	Учатся приводить примеры явлений разных религиозных традиций и светской культуры и сравнивать их.	
28	Семья.	Осуществляют поиск необходимой информации для выполнения, заданий.	
29	Долг, свобода, ответственность, труд.	Участвуют в диспутах: учатся слушать собеседника и излагать своё мнение. Готовят сообщения по выбранным темам (теме)	
30	Любовь и уважение к Отечеству.		
31— 34	Итоговая презентация творческих проектов учащихся		

Тематическое планирование курса ОРКСЭ Модуль «Основы светской этики»

№ урока	Тематическое планирование	Характеристика деятельности учащихся	Используемые ресурсы
1	Россия — наша Родина.	Знакомятся с общественными нормами нравственности и морали.	Программа комплексного учебного курса «Основы религиозных
2	Что такое светская этика.		
3	Культура и мораль.	Знакомятся с историей развития представлений человечества о морали и нравственности.	
4	Особенности морали.		

5—6	Добро и зло.	Знакомятся с основными определениями понятий этики, культуры, морали.	культур и светской этики».
7—8	Добродетель и порок.		
9	Свобода и моральный выбор человека.	Знакомятся со взаимосвязями между культурой, моральными традициями и поведением людей.	Учебное пособие «Основы светской этики».
10	Свобода и ответственность.		
11	Моральный долг.	Анализируют моральные и этические требования, предъявляемые к человеку в светской культуре и различных культурных, в том числе религиозных, традициях.	«Основы религиозных культур и светской этики». Книга для учителя.
12	Справедливость.		
13	Альтруизм и эгоизм.	Анализируют важность соблюдения человеком нравственных и моральных норм.	Справочные материалы для общеобразовательных учреждений.
14	Дружба.		
15	Что значит быть моральным.	Учатся сравнивать явления светской культуры, искусства и различные религиозные традиции.	«Основы религиозных культур и светской этики». Книга для родителей.
16—17	Подведение итогов.		
18	Род и семья — исток нравственных отношений.	Излагают своё мнение по поводу значения этических норм, норм морали и нравственности в жизни людей, общества.	Электронное пособие «Основы религиозных культур и светской этики».
19	Нравственный поступок.		
20	Золотое правило нравственности.	Знакомятся с примерами проявления высокой нравственности в повседневной жизни, в истории, в произведениях литературы и искусства.	Книга для родителей.
21	Стыд, вина и извинения.		
22	Честь.	Учатся анализировать жизненные ситуации, выбирать нравственные формы поведения, сопоставляя их с нормами разных культурных традиций.	Электронное пособие «Основы религиозных культур и светской этики».
23	Совесь.		
24-25	Образцы нравственности.	Учатся толерантному отношению к представителям разных мировоззрений и культурных традиций.	Электронное пособие «Основы религиозных культур и светской этики».
26	Образцы нравственности в культуре Отечества.		
27	Этикет.	Осуществляют поиск необходимой информации для выполнения заданий.	Электронное пособие «Основы религиозных культур и светской этики».
28	Семейные праздники.		
29	Жизнь человека — высшая нравственная ценность.	Участвуют в диспутах: учатся слушать собеседника и излагать своё мнение.	Электронное пособие «Основы религиозных культур и светской этики».
30	Любовь и уважение к Отечеству.		
31-34	Итоговая презентация творческих проектов учащихся	Готовят сообщения по выбранным темам (теме).	

Материально-техническое обеспечение курса

— Нормативные документы, регламентирующие взаимоотношения государства и религиозных организаций, а также отражающие правовые основы изучения в учреждениях системы общего образования основ религиозных культур и светской этики;

—специальные дополнительные пособия для учителей и литература, предназначенная для оказания им информационной и методической помощи (учебники по религиоведению, культурологии, книги для учителя по истории, обществознанию, мировой художественной культуре, истории религий, окружающему миру, литературе и др.);

—научно-популярные книги, содержащие дополнительный познавательный материал развивающего характера по различным темам курса;

—хрестоматийные материалы, включающие тексты художественных произведений, тематически связанные с содержанием курса;

—документальные источники (фрагменты текстов исторических письменных источников, в том числе и религиозных, дающих целостное представление об историческом развитии религий мира);

—энциклопедическая и справочная литература (философские и религиоведческие словари, справочники по теории и истории религий, биографии религиозных деятелей и значимых персоналий и др.);

—религиозная литература (рассказы для детей о священных книгах);

—художественные альбомы, содержащие иллюстрации к основным разделам курса;

• *печатные пособия*, в том числе картографические издания, иллюстративные материалы.

Учебно-методический комплекс

1. Программы общеобразовательных учреждений 4-5 классы.: «Основы духовно-нравственной культуры народов России. Основы религиозных культур и светской этики», Данилюк Александр Ярославович - М.: «Просвещение»,2012 год

2. Учебник для общеобразовательных классов 4-5 классы : «Основы духовно-нравственной культуры народов России. Основы религиозных культур и светской этики. Основы православной культуры», Кураев А.В.- М.:«Просвещение»,2012 год

3. Учебник для общеобразовательных классов 4-5 классы : «Основы духовно-нравственной культуры народов России. Основы религиозных культур и светской этики. Основы мировых религиозных культур», Беглов А.Л., Саплина Е.В.«Просвещение»,2012 год

4. Книга для учителя. 4-5 классы: справочные материалы для общеобразовательных учреждений «Основы духовно-нравственной культуры

народов России. Основы религиозных культур и светской этики», Тишков В.А., Шапошникова Т.Д., Казьмина О.Е. - М.: «Просвещение», 2012 год

5. Книга для родителей: «Основы духовно-нравственной культуры народов России. Основы религиозных культур и светской этики», Данилюк Александр Ярославович - М.: «Просвещение», 2012 год

6. Программа духовно-нравственного развития и воспитания обучающихся на ступени начального общего образования Данилюк А.Я., Логинова А.А. - М.: «Просвещение», 2012 год

Таблицы, печатные пособия, раздаточные дидактические пособия:

1. Комплект таблиц «Основы православной культуры 1-4» (12 таблиц)- 2 комплекта

2. Комплект: Дидактические раздаточные иллюстративные материалы. Основы православной культуры- 30 комплектов.

Содержание:

- Города России
- Москва – столица России
- Москва в произведениях художников
- Герб России
- Герб Москвы
- Православный храм
- Образы русских монастырей
- Древнейшие чудотворные иконы
- Язык иконы

Электронные пособия и учебники:

Основы светской этики 4 класс	2 шт	Электронное приложение к учебнику
Основы мировых религиозных культур 4 класс	2 шт	Электронное приложение к учебнику А.Л. Беглова, Е.В. Саплиной, Е.С. Токаревой А.В.
Электронное пособие «Основы православной культуры»	2 шт	Мультимедийный учебник предназначен для учеников начальной школы, разработан в соответствии со ФГОС, учебный материал соответствует программе по ОПК для 4 класса. Структура: тематические уроки, тестирование, картинные галереи, хрестоматия. Электронное приложение к учебнику А.В. Кураева.

Муниципальное бюджетное общеобразовательное учреждение
муниципального образования город Краснодар
средняя общеобразовательная школа №42

УТВЕРЖДЕНО
решением педагогического совета
от 30 августа 2019 года протокол №1
Председатель _____ Н.В.Золотаренко

РАБОЧАЯ ПРОГРАММА

По английскому языку

Уровень образования (класс) начальное общее, 2 - 4 классы

Количество часов 204

Учитель Кошкина Наталья Алексеевна

Программа разработана в соответствии с федеральным государственным стандартом начального общего образования на основе авторской программы курса английского языка, УМК «Английский в фокусе», авторы: Н.И. Быкова, М.Д. Пospelова, М.: Просвещение, 2014

Программа по учебному предмету «Английский язык» составлена с учётом общих целей изучения курса, определённых федеральным государственным образовательным стандартом на основе программы курса: учебная программа по английскому языку для общеобразовательных учреждений, Просвещение, 2012: авторы: Н. И. Быкова, Д. Дули, М. Д. Поспелова, В. Эванс. Предметная линия учебников «Английский в фокусе» 2-4 классы, УМК под редакцией Н. И. Быкова, Д. Дули, М. Д. Поспелова, В. Эванс и является компонентом содержательного раздела ООП НОО МБОУ СОШ № 42.

Представленная программа предусматривает изучение английского языка в начальной школе (2-4 классы) по 68 часов ежегодно. Всего на изучение английского языка в начальной школе отводится 204 учебных часа.

Личностные, метапредметные и предметные результаты:

У выпускника начальной школы будут сформированы:

- основы российской гражданской идентичности, чувство гордости за свою родину, российский народ;
- целостный, социально ориентированный взгляд на мир в его органичном единстве и разнообразии природы, народов, культур;
- умения общаться на английском языке, на элементарном уровне с учетом речевых возможностей и потребностей младших школьников в устной (аудирование и говорение) и письменной (чтение и письмо) форме;
- **приобщение** детей к новому социальному опыту с использованием английского языка: знакомство младших школьников с миром зарубежных сверстников, с зарубежным детским фольклором и доступными образцами художественной литературы; воспитание дружелюбного отношения к представителям других стран;
- **развитие** речевых, интеллектуальных и познавательных способностей младших школьников, а также их общеучебных умений; развитие мотивации к дальнейшему овладению иностранным языком;
- **воспитание и разностороннее развитие** младшего школьника средствами иностранного языка¹.

Развитие языковых навыков

Учащиеся должны:

- 1) соотносить новые слова с предметами, изображенными на картинках в учебнике, раздаточном материале и на плакатах;
- 2) соблюдать правила произношения и соответствующую интонацию;
- 3) общаться со своими одноклассниками на английском языке: обмениваться простой информацией на бытовые темы, такие, как «Семья и друзья», «Рабочий день», «Покупки», «День рождения», «Каникулы» и т. д.;

- 4) понимать (со зрительной опорой) аудиозаписи диалогов, коротких высказываний и т. д.;
- 5) овладеть навыками устной речи, воспроизводить по образцу короткие высказывания;
- 6) читать вслух небольшие тексты, построенные на изученном языковом материале;
- 7) читать про себя, понимать основное содержание небольших текстов, включающих отдельные новые слова;
- 8) писать с опорой на образец короткие сочинения и другие виды работ.

Развитие умения «Учись учиться»

Учащиеся должны:

- 1) быстро просматривать тексты и диалоги, чтобы найти необходимую информацию;
- 2) иметь мотивацию к самостоятельному чтению на английском языке благодаря сюжетным диалогам, сказке, забавным комиксам и т. д.;
- 3) совершенствовать навыки письма;
- 4) становиться более ответственными, пополняя свой Языковой портфель, и вести записи о выполненных работах в разделе «Языковой паспорт»;
- 5) оценивать свои успехи в изучении языка, используя таблицы и карточки самооценки, делать в них записи, развивая таким образом умение работать самостоятельно.

В курсе обучения иностранному языку можно выделить следующие содержательные линии:

- коммуникативные умения в основных видах речевой деятельности: аудирование, говорение, чтение и письмо;
- языковые средства и навыки пользования ими;
- социокультурную осведомленность;
- общеучебные и специальные учебные умения.

Основной содержательной линией из четырех перечисленных являются коммуникативные умения, которые представляют собой результат овладения иностранным языком на данном этапе обучения. Формирование коммуникативных умений предполагает овладение языковыми средствами, а также навыками оперирования ими в процессе общения в устной и письменной форме. Таким образом, языковые навыки представляют собой часть названных сложных коммуникативных умений. Формирование коммуникативной компетенции также неразрывно связано с социокультурной осведомленностью младших школьников. Все указанные содержательные линии находятся в тесной взаимосвязи, и отсутствие одной из них нарушает единство учебного предмета «Иностранный язык»¹.

ТРЕБОВАНИЯ К РЕЗУЛЬТАТАМ ОСВОЕНИЯ СОДЕРЖАНИЯ ПРОГРАММЫ

Коммуникативные умения

Говорение

1. Диалогическая форма

Учащиеся должны уметь вести:

- этикетные диалоги в типичных ситуациях бытового, учебно-трудового и межкультурного общения;
- диалог-расспрос (запрос информации и ответ на него);
- диалог-побуждение к действию.

2. Монологическая форма

Учащиеся должны уметь пользоваться:

- основными коммуникативными типами речи: описанием, сообщением, рассказом, характеристикой (персонажей).

Аудирование

Учащиеся должны воспринимать на слух и понимать:

- речь учителя и одноклассников в процессе общения на уроке;
- небольшие доступные тексты в аудиозаписи, построенные на изученном языковом материале.

Чтение

Учащиеся должны читать:

- вслух небольшие тексты, построенные на изученном языковом материале;
- про себя и понимать тексты, содержащие как изученный языковой материал, так и отдельные новые слова, находить в тексте необходимую информацию (имена персонажей, где происходит действие, и т. д.).

Письмо

Учащиеся должны владеть:

- техникой письма (графикой, каллиграфией, орфографией);
- основами письменной речи: писать с опорой на образец поздравление с праздником, короткое личное письмо¹.

Языковой материал и действия с ним

Графика, каллиграфия, орфография

Учащиеся должны:

- писать буквы алфавита и знать их последовательность;
- применять основные правила орфографии при письме;
- применять основные правила чтения.

Фонетическая сторона речи

Учащиеся должны:

- адекватно произносить все звуки английского языка: соблюдать долготу и краткость гласных; не оглушать звонкие согласные в конце слов; не смягчать согласные перед гласными;

- узнавать знаки английской транскрипции и воспроизводить звуки, соответствующие им;
- соблюдать нормативное словесное и фразовое ударение, членение предложения на смысловые группы;
- определять на слух интонацию предложений различных коммуникативных типов (утвердительного, вопросительного и побудительного), предложений с однородными членами и овладеть соответствующей интонацией.

Лексическая сторона речи

Учащиеся должны:

- использовать в устной и письменной речи лексические единицы, обслуживающие ситуации общения в пределах тематики начального этапа;
- ориентироваться в некоторых способах словообразования: аффиксации, словосложении, конверсии (без употребления терминов);
- узнавать на слух и при чтении наиболее употребительные интернациональные слова (названия видов спорта, профессий, предметов быта).

Грамматическая сторона речи

Учащиеся должны правильно употреблять:

- артикли (неопределенный, определенный, нулевой) в пределах наиболее распространенных случаев их употребления;
- существительные в единственном и множественном числе, исчисляемые и неисчисляемые существительные, существительные в Possessive Case;
- правильные и неправильные глаголы; глагол-связку *to be*; вспомогательный глагол *to do*; модальные глаголы *can, may, must, would*; глаголы в действительном залоге в Present, Future, Past Simple;
- местоимения (личные, притяжательные, вопросительные, указательные), неопределенные местоимения *some* и *any* для обозначения некоторого количества вещества/предметов;
- качественные прилагательные в положительной, сравнительной и превосходной степенях, в том числе и исключения;
- количественные и порядковые числительные до 100;
- простые предлоги места и направления, сочинительные союзы *and* и *but*;
- основные коммуникативные типы простого предложения: повествовательное, вопросительное, побудительное;
- общие и специальные вопросы, вопросительные слова: *what, who, when, where, why, how*;
- порядок слов в английском предложении, утвердительные и отрицательные предложения;
- предложения с глагольным, составным именным и составным глагольным (в том числе с модальными глаголами *can, may, must*) сказуемым;
- побудительные предложения в утвердительной и отрицательной форме;
- некоторые формы безличных предложений в Present Simple;
- предложения с оборотами *there is/there are* в Present Simple;

- простые распространенные предложения, предложения с однородными членами;
- сложносочиненные предложения с сочинительными союзами *and* и *but*¹.

Социокультурная осведомленность

В процессе обучения иностранному языку в начальной школе учащиеся знакомятся: с названиями стран изучаемого языка; некоторыми литературными персонажами популярных детских произведений; сюжетами некоторых популярных сказок, а также небольшими произведениями детского фольклора (стихов, песен) на иностранном языке; элементарными формами речевого и неречевого поведения, принятыми в странах изучаемого языка.

Специальные учебные умения

Младшие школьники овладевают следующими специальными (предметными) учебными умениями и навыками:

- пользоваться двуязычным словарем учебника (в том числе транскрипцией);
- пользоваться справочным материалом, представленным в виде таблиц, схем, правил;
- вести словарь (словарную тетрадь);
- систематизировать слова, например, по тематическому принципу;
- пользоваться языковой догадкой, например, при опознавании интернационализмов;
- делать обобщения на основе структурно-функциональных схем простого предложения;
- опознавать грамматические явления, отсутствующие в родном языке, например артикли.

Общеучебные умения и универсальные учебные действия

В процессе изучения курса «Иностранный язык» младшие школьники:

- совершенствуют приемы работы с текстом, опираясь на умения, приобретенные на уроках родного языка (прогнозировать содержание текста по заголовку, данным к тексту рисункам, списывать текст, выписывать отдельные слова и предложения из текста и т.п.);
- овладевают более разнообразными приемами раскрытия значения слова, используя словообразовательные элементы; синонимы, антонимы; контекст;
- совершенствуют общеречевые коммуникативные умения, например, начинать и завершать разговор, используя речевые клише; поддерживать беседу, задавая вопросы и переспрашивая;
- учатся осуществлять самонаблюдение, самоконтроль, самооценку;
- учатся самостоятельно выполнять задания с использованием компьютера (при наличии мультимедийного приложения).

Общеучебные и специальные учебные умения, а также социокультурная осведомленность приобретаются учащимися в процессе формирования коммуникативных умений в основных видах речевой деятельности.

РЕЗУЛЬТАТЫ ОСВОЕНИЯ ОСНОВНОЙ ОБРАЗОВАТЕЛЬНОЙ ПРОГРАММЫ НАЧАЛЬНОГО ОБЩЕГО ОБРАЗОВАНИЯ ПО АНГЛИЙСКОМУ ЯЗЫКУ

Достижение целей личностного, социального и познавательного развития обучающихся является главным результатом освоения основной образовательной программы начального общего образования по английскому языку.

Учащийся 2 класса приобретёт следующие личностные характеристики:

- любовь к своему народу, своему краю и своей Родине;
- уважение и осознание ценностей семьи и общества;
- любознательность, активное и заинтересованное познание мира;
- владение основами умения учиться, способность к организации собственной деятельности;
- готовность самостоятельно действовать и отвечать за свои поступки перед семьёй и обществом;
- доброжелательность, умение слушать и слышать собеседника, обосновывать свою позицию, высказывать своё мнение;
- следование правилам здорового и безопасного для себя и окружающих образа жизни.

В процессе воспитания у ученика 2 класса будут достигнуты определённые личностные результаты освоения учебного предмета «Иностранный язык»:

- 1) будут сформированы основы российской гражданской идентичности, чувство гордости за свою Родину, российский народ и историю России, осознание своей этнической и национальной принадлежности; ценности многонационального российского общества; гуманистические и демократические ценностные ориентации;
- 2) будет сформирован целостный, социально ориентированный взгляд на мир в его органичном единстве и разнообразии природы, народов, культур и религий;
- 3) будет сформировано уважительное отношение к иному мнению, истории и культуре других народов;
- 4) будут сформированы начальные навыки адаптации в динамично изменяющемся и развивающемся мире;
- 5) будут развиты мотивы учебной деятельности и сформирован личностный смысл учения;
- 6) будут развиты самостоятельность и личная ответственность за свои поступки, в том числе в информационной деятельности, на основе представлений о нравственных нормах, социальной справедливости и свободе;
- 7) будут сформированы эстетические потребности, ценности и чувства;
- 8) будут развиты этические чувства, доброжелательность и эмоционально-нравственная отзывчивость, понимание и сопереживание чувствам других людей;
- 9) будут развиты навыки сотрудничества со взрослыми и сверстниками в

разных социальных ситуациях, умения не создавать конфликтов и находить выходы из спорных ситуаций;

10) будут сформированы установки на безопасный, здоровый образ жизни, наличие мотивации к творческому труду, работе на результат, бережному отношению к материальным и духовным ценностям.

В процессе освоения основной образовательной программы начального общего образования будут достигнуты определённые **метапредметные** результаты. Ученики 2 класса

1) овладеют способностью принимать и сохранять цели и задачи учебной деятельности, поиска средств её осуществления;

2) сформируют умения планировать, контролировать и оценивать учебные действия в соответствии с поставленной задачей и условиями её реализации; определять наиболее эффективные способы достижения результата;

3) сформируют умения понимать причины успеха/неуспеха учебной деятельности и способности конструктивно действовать даже в ситуациях неуспеха;

4) освоят начальные формы познавательной и личностной рефлексии;

5) будут активно использовать речевые средства и средства информационных и коммуникационных технологий для решения коммуникативных и познавательных задач;

6) будут использовать различные способы поиска (в справочных источниках и открытом учебном информационном пространстве Сети Интернет), сбора, обработки, анализа, организации, передачи и интерпретации информации в соответствии с коммуникативными и познавательными задачами;

7) овладеют навыками смыслового чтения текстов различных стилей и жанров в соответствии с целями и задачами; будут осознанно строить речевое высказывание в соответствии с задачами коммуникации и составлять тексты в устной и письменной форме;

8) будут готовы слушать собеседника и вести диалог; признавать возможность существования различных точек зрения и права каждого иметь свою; излагать своё мнение и аргументировать свою точку зрения и оценку событий;

9) смогут определять общие цели и пути их достижения; смогут договариваться о распределении функций и ролей в совместной деятельности; осуществлять взаимный контроль в совместной деятельности, адекватно оценивать собственное поведение и поведение окружающих;

10) будут готовы конструктивно разрешать конфликты посредством учёта интересов сторон и сотрудничества;

11) овладеют базовыми предметными и межпредметными понятиями, отражающими существенные связи и отношения между объектами и процессами.

В процессе освоения основной образовательной программы начального общего образования будут достигнуты определённые **предметные** результаты. Ученики 2 класса:

1) приобретут начальные навыки общения в устной и письменной форме с носителями иностранного языка на основе своих речевых возможностей и

потребностей; освоят правила речевого и неречевого поведения;

2) освоят начальные лингвистические представления, необходимые для овладения на элементарном уровне устной и письменной речью на иностранном языке, расширяя, таким образом лингвистический кругозор;

3) сформируют дружелюбное отношение и толерантность к носителям другого языка на основе знакомства с жизнью своих сверстников в других странах, с детским фольклором и доступными образцами детской художественной литературы.

В процессе овладения английским языком у учащихся будут развиты коммуникативные умения по видам речевой деятельности.

В говорении ученик научится:

- вести и поддерживать элементарный диалог: этикетный, диалог-расспрос, диалог-побуждение;
- кратко описывать и характеризовать предмет, картинку, персонаж;
- рассказывать о себе, своей семье, друге, школе, родном крае, стране и т. п. (в пределах тематики начальной школы);
- воспроизводить наизусть небольшие произведения детского фольклора: рифмовки, стихотворения, песни;
- кратко передавать содержание прочитанного/услышанного текста;
- выражать отношение к прочитанному/услышанному.

В аудировании ученик научится:

- понимать на слух речь учителя по ведению урока; связные высказывания учителя, построенные на знакомом материале и/или содержащие некоторые незнакомые слова; высказывания одноклассников;
- понимать основную информацию услышанного (небольшие тексты и сообщения, построенные на изученном речевом материале, как при непосредственном общении, так и при восприятии аудиозаписи);
- извлекать конкретную информацию из услышанного;
- вербально или невербально реагировать на услышанное;
- понимать на слух разные типы текста (краткие диалоги, описания, рифмовки, песни);
- использовать контекстуальную или языковую догадку;
- не обращать внимания на незнакомые слова, не мешающие понимать основное содержание текста.

В чтении ученик овладеет техникой чтения, т. е. научится читать:

- с помощью (изученных) правил чтения и с правильным словесным ударением;
- с правильным логическим и фразовым ударением простые нераспространённые предложения;
- основные коммуникативные типы предложений (повествовательные, вопросительные, побудительные, восклицательные);
- небольшие тексты с разными стратегиями, обеспечивающими понимание основной идеи текста, полное понимание текста и понимание необходимой информации.

3 класс

Планируемые результаты:

- *формирование представлений* об английском языке как средстве общения, позволяющем добиваться взаимопонимания с людьми, говорящими/пишущими на английском языке, узнавать новое через звучащие и письменные тексты;
 - *формирование* умения общаться на английском языке на элементарном уровне с учётом речевых возможностей и потребностей младших школьников в устной (аудирование и говорение) и письменной (чтение и письмо) формах;
 - *расширение лингвистического кругозора* младших школьников; освоение элементарных лингвистических представлений, доступных младшим школьникам и необходимых для овладения устной и письменной речью на английском языке на элементарном уровне;
 - *развитие* речевых, интеллектуальных и познавательных способностей младших школьников, а также их общеучебных умений; развитие мотивации к дальнейшему овладению английским языком;
 - *развитие познавательных способностей*, овладение умением координированной работы с разными компонентами учебно-методического комплекта (учебником, рабочей тетрадь, аудиоприложением, мультимедийным приложением и т. д.), умением работать в паре, в группе.
 - *приобщение младших школьников* к новому социальному опыту за счёт проигрывания на английском языке различных ролей в игровых ситуациях, типичных для семейного, бытового и учебного общения; знакомство детей с миром зарубежных сверстников, с детским зарубежным фольклором⁴ воспитание дружелюбного отношения к представителям других стран;
 - *обеспечение коммуникативно-психологической адаптации* младших школьников к новому языковому миру для преодоления в дальнейшем психологического барьера и использования английского языка как средства общения;
 - *воспитание* и разностороннее развитие младшего школьника средствами английского языка;
 - *развитие личностных качеств* младшего школьника, его внимания, мышления, памяти и воображения в процессе участия в моделируемых ситуациях общения, ролевых играх, в ходе овладения языковым материалом;
 - *развитие эмоциональной сферы* детей в процессе обучающих игр;
 - *духовно-нравственное воспитание школьника*, понимание и соблюдение им таких нравственных устоев семьи, как любовь к близким, взаимопомощь, уважение к родителям, забота о младших
- Основными задачами реализации содержания обучения являются:

- формирование первоначальных представлений о единстве и многообразии языкового и культурного пространства России и англоговорящих стран, о языке как основе национального самосознания;
- развитие диалогической и монологической устной и письменной речи, коммуникативных умений, нравственных и эстетических чувств, способностей к творческой деятельности.

Личностными результатами являются:

- общее представление о мире как многоязычном и поликультурном сообществе;
- осознание себя гражданином своей страны;
- осознание языка, в том числе иностранного, как основного средства общения между людьми;
- знакомство с миром зарубежных сверстников с использованием средств изучаемого иностранного языка (через детский фольклор, некоторые образцы детской художественной литературы, традиции).

Метапредметными результатами изучения английского языка в начальной школе являются:

- развитие умения взаимодействовать с окружающими при выполнении разных ролей в пределах речевых потребностей и возможностей младшего школьника;
- развитие коммуникативных способностей школьника, умения выбирать адекватные языковые и речевые средства для успешного решения элементарной коммуникативной задачи;
- расширение общего лингвистического кругозора младшего школьника;
- развитие познавательной, эмоциональной и волевой сфер младшего школьника;
- формирование мотивации к изучению иностранного языка;
- владение умением координированной работы с разными компонентами учебно-методического комплекта (учебником, аудиодиском и т. д.).

Предметными результатами изучения английского языка в начальной школе являются: овладение начальными представлениями о нормах английского языка (фонетических, лексических, грамматических); умение (в объёме содержания курса) находить и сравнивать такие языковые единицы, как звук, буква, слово.

А.В коммуникативной сфере, т. е. во владении английским языком как средством общения):

Речевая компетенция в следующих видах речевой деятельности

В говорении:

- вести элементарный этикетный диалог в ограниченном круге типичных ситуаций общения, диалог-расспрос (вопрос-ответ) и диалог-побуждение к действию;

- уметь на элементарном уровне рассказывать о себе/семье/друге, описывать предмет/картинку, кратко характеризовать персонаж.

В аудировании:

- понимать на слух речь учителя и одноклассников, основное содержание небольших доступных текстов в аудиозаписи, построенных на изученном языковом материале.

В чтении:

- читать вслух небольшие тексты, построенные на изученном языковом материале, соблюдая правила чтения и нужную интонацию;
- читать про себя тексты, включающие как изученный языковой материал, так и отдельные новые слова, и понимать их основное содержание, находить в тексте нужную информацию.

В письменной речи:

- владеть техникой письма;
- писать с опорой на образец поздравление с праздником и короткое личное письмо.

Языковая компетенция (владение языковыми средствами)

- адекватное произношение и различение на слух всех звуков английского языка, соблюдение правильного ударения в словах и фразах;
- соблюдение особенностей интонации основных типов предложений;
- применение основных правил чтения и орфографии, изученных в курсе начальной школы;
- распознавание и употребление в речи изученных в курсе начальной школы лексических единиц (слов, словосочетаний, оценочной лексики, речевых клише) и грамматических явлений;
- умение делать обобщения на основе структурно-функциональных схем простого предложения.

Социокультурная осведомлённость

- знание названий стран изучаемого языка, некоторых литературных персонажей известных детских произведений, сюжетов некоторых популярных сказок, написанных на английском языке, небольших произведений детского фольклора (стихов, песен); знание элементарных норм речевого и неречевого поведения, принятых в англоговорящих странах.

Б.В познавательной сфере:

- умение сравнивать языковые явления родного и английского языков на уровне отдельных звуков, букв, слов, словосочетаний, простых предложений;
- умение опознавать грамматические явления, отсутствующие в родном языке, например артикли;

- умение систематизировать слова, например по тематическому принципу;
- умение пользоваться языковой догадкой, например при опознавании интернационализмов;
- совершенствование приёмов работы с текстом с опорой на умения, приобретённые на уроках родного языка (прогнозировать содержание текста по заголовку, иллюстрациям и др.);
- умение действовать по образцу при выполнении упражнений и составлении собственных высказываний в пределах тематики начальной школы;
- умение пользоваться справочным материалом, представленным в виде таблиц, схем, правил;
- умение пользоваться двуязычным словарём учебника (в том числе транскрипцией), компьютерным словарём;
- умение осуществлять самонаблюдение и самооценку в доступных младшему школьнику пределах.

В.В ценностно-ориентационной сфере:

- представление об английском языке как средстве выражения мыслей, чувств, эмоций;
- приобщение к культурным ценностям другого народа через произведения детского фольклора, через непосредственное участие в туристических поездках.

Г. В эстетической сфере:

- владение элементарными средствами выражения чувств и эмоций на иностранном языке;
- развитие чувства прекрасного в процессе знакомства с образцами доступной детской литературы.

Д.В трудовой сфере:

- умение следовать намеченному плану в своём учебном труде;
- умение вести словарь (словарную тетрадь).

4 класс

Планируемые результаты изучения.

Речевые умения

Говорение.

Упражнения на развитие диалогической речи представлены в первую очередь заданиями *Chit -Chat* (составление диалога с опорой на картинку и модель). Кроме того, учащиеся могут участвовать в диалоге в связи с прочитанным или прослушанным текстом. Они используют в диалоге фразы и элементарные нормы речевого этикета: умеют поздороваться, поприветствовать и ответить на приветствие, обратиться с поздравлением и ответить на поздравление,

поблагодарить, извиниться; умеют вести диалог-расспрос, умеют задавать вопросы: Кто?, Что?, Где?, Куда?, Как?, и т. д. Объем диалогического высказывания составляет 2–3 реплики с каждой стороны.

Широко представлена монологическая речь. На основе текста–опоры учащиеся составляют небольшие рассказы о себе, о друге, о семье, о доме; описывают людей, животных с опорой на картинку и т. д. Объем монологического высказывания – 5–6 фраз.

В области аудирования учащиеся должны:

— в условиях непосредственного общения понимать и реагировать на устное высказывание партнеров по общению в пределах сфер и тематики, обозначенных программой;

— понимать просьбы и указания учителя, сверстников, связанные с учебными и игровыми ситуациями в классе;

— понимать общее содержание учебных и аутентичных текстов (рассказы, стихи, считалки) и реагировать вербально и, преимущественно, невербально на их содержание;

— полностью и точно понимать короткие сообщения, в основном монологического характера, построенные на знакомом учащимся языковом материале.

В области чтения

В УМК используются традиционные и зарубежные подходы в обучении чтению (глобальное чтение – whole-wordreading), эффективность которых для данной возрастной группы доказывает практика. Во втором классе используется в основном только глобальное чтение. Для того, чтобы чтение проходило успешно, упражнения даются в такой последовательности: прослушивание и повторение новых слов и структур за диктором, чтение этих же слов и структур, их использование в диалоге (Chit-Chat), затем – чтение и прослушивание текстов-диалогов с уже знакомыми структурами. Учащиеся не только узнают знакомые слова, но и учатся читать их в связном тексте (объем текстов до 100 слов). Читая вслух, дети соблюдают правильное ударение в словах, логическое ударение в предложении; интонационный рисунок. Этому способствует тот факт, что практически все тексты записаны на аудиокассеты/CD и начитаны носителями языка.

В письме учащиеся научатся

Правилам написания букв английского алфавита

Правильно списывать

Выполнять лексико-грамматические упражнения

Делать подписи к рисункам

Требования к уровню подготовки выпускников 4 класса

В результате изучения английского языка по программе начальной школы ученик должен:

знать/понимать:

алфавит, буквы, основные буквосочетания, звукобуквенные соответствия английского языка;

особенности интонации, употребляемой в основных типах предложений;

названия страны/стран изучаемого языка, их столиц;
 имена наиболее известных персонажей детских литературных произведений
 страны/стран изучаемого языка
 наизусть рифмованные произведения детского фольклора (доступные по
 форме и содержанию);

уметь:

- понимать на слух речь учителя, речь одноклассников, основное содержание
 облегченных учебных текстов с опорой на зрительную наглядность;
- участвовать в элементарном этикетном диалоге (знакомство, поздравление,
 благодарность, приветствие);
- расспрашивать собеседника, задавая простые вопросы (Кто? Что? Где?
 Когда?), и отвечать на вопросы собеседника;
- кратко рассказывать о себе, своей семье, друге;
- составлять небольшие описания предмета, картинки (о природе, школе) по
 образцу;
- читать вслух текст, построенный на изученном языковом материале,
 соблюдая правила произношения и соответствующую интонацию;
- читать про себя, понимать основное содержание небольших текстов,
 доступных по содержанию и языковому материалу, пользуясь в случае
 необходимости двуязычным словарем;
- списывать текст на английском языке, выписывать из него и (или) вставлять
 в него слова в соответствии с решаемой учебной задачей;
- писать краткое поздравление (с днем рождения, с Новым годом) с опорой на
 образец;
- использовать приобретенные знания и коммуникативные умения в
 практической деятельности и повседневной жизни для:
 устного общения с носителями английского языка в доступных младшим
 школьникам пределах, развития дружелюбного отношения к представителям
 других стран;
 преодоления психологических барьеров в использовании английского языка
 как средства общения;
 ознакомления с детским зарубежным фольклором и доступными образцами
 художественной литературы на английском языке;
 более глубокого сознания некоторых особенностей родного языка

Языковые средства и навыки пользования ими

Графика, каллиграфия, орфография. Все буквы английского алфавита.
 Основные буквосочетания. Звуко-буквенные соответствия. Знаки
 транскрипции. Апостроф. Написание наиболее употребительных слов,
 вошедших в активный словарь.

Фонетическая сторона речи. Адекватное произношение и различение на
 слух всех звуков и звукосочетаний английского языка. Соблюдение норм
 произношения: долгота и краткость гласных, отсутствие оглушения звонких

согласных в конце слога или слова, отсутствие смягчения согласных перед гласными. Дифтонги. Ударение в слове, фразе. Отсутствие ударения на служебных словах (артиклях, союзах, предлогах). Ритмико-интонационные особенности повествовательного, побудительного и вопросительного (общий и специальный вопросы) предложений. Интонация перечисления.

Лексическая сторона речи.

Лексические единицы, обслуживающие ситуации общения в пределах тематики курса.

Грамматическая сторона речи. Основные коммуникативные типы предложений: повествовательное, вопросительное, побудительное. Общий и специальный вопросы. Вопросительные слова: *what, who, where, how*. Порядок слов в предложении. Утвердительные и отрицательные предложения. Простое предложение с простым глагольным сказуемым (*He speaks English.*), составным именным (*My family is big.*) и составным глагольным (*I like to dance. She can skate well.*) сказуемым. Побудительные предложения в утвердительной (*Help me, please.*) форме. Безличные предложения в настоящем времени (*It is cold. It's five o'clock.*). Предложения с однородными членами. Сложносочинённые предложения с союзами *and* и *but*. Глаголы в *Present Simple, Present Continuous* в структуре *It's raining*. Глагол *have got* в утвердительных, отрицательных, вопросительных предложениях. Глагол-связка *to be*. Модальный глагол *can*.

Существительные с неопределённым, определённым и нулевым артиклем. Существительные в единственном и множественном числе, образованные по правилу. Местоимения: личные (в именительном и объектном падеже), притяжательные, вопросительные, указательное (*this*). Количественные числительные до 10. Наиболее употребительные предлоги места (*in, on, under, at, with, of*), времени. Наречие степени *very*.

СОДЕРЖАНИЕ КУРСА

«АНГЛИЙСКИЙ В ФОКУСЕ-2-4» (“SPOTLIGHT”)

Предметное содержание речи

Предметное содержание устной и письменной речи соответствует образовательным и воспитательным целям, а также интересам и возрастным особенностям младших школьников и включает следующие темы:

Знакомство. С одноклассниками, учителем, персонажами детских произведений: имя, возраст. Приветствие, прощание (с использованием типичных фраз речевого этикета).

Я и моя семья. Члены семьи, их имена, возраст, внешность, черты характера, увлечения/хобби. Мой день (распорядок дня, домашние обязанности). Покупки в магазине: одежда, обувь, основные продукты питания. Любимая еда. Семейные праздники: день рождения, Новый год/ Рождество. Подарки.

Мир моих увлечений. Мои любимые занятия. Виды спорта и спортивные игры. Мои любимые сказки. Выходной день (в зоопарке, цирке), каникулы.

Я и мои друзья. Имя, возраст, внешность, характер, увлечения/хобби. Совместные занятия. Письмо зарубежному другу. Любимое домашнее животное: имя, возраст, цвет, размер, характер, что умеет делать.

Моя школа. Классная комната, учебные предметы, школьные принадлежности. Учебные занятия на уроках.

Мир вокруг меня. Мой дом/квартира/комната: названия комнат, их размер, предметы мебели и интерьера. Природа. Любимое время года. Погода.

Страна/страны изучаемого языка и родная страна. Общие сведения: название, столица. Литературные персонажи популярных книг моих сверстников (имена героев книг, черты характера). Небольшие произведения детского фольклора на изучаемом иностранном языке (рифмовки, стихи, песни, сказки).

Некоторые формы речевого и неречевого этикета стран изучаемого языка в ряде ситуаций общения (в школе, во время совместной игры, в магазине)¹.

Предметное содержание речи по годам обучения

Круг тем, изучаемых в начальной школе, еще невелик, поэтому многие темы повторяются из года в год, но меняется их наполняемость: происходит наращивание лексического и грамматического материала

Коммуникативные умения по видам речевой деятельности

Говорение

Упражнения на развитие **диалогической речи** представлены в первую очередь заданиями *Chit-Chat* (составление диалога с опорой на картинку и модель). Кроме того, учащиеся могут участвовать в диалоге в связи с прочитанным или прослушанным текстом. Они используют в диалоге фразы и элементарные нормы речевого этикета: умеют поздороваться, поприветствовать и ответить на приветствие, обратиться с поздравлением и ответить на поздравление, поблагодарить, извиниться; умеют вести диалог-расспрос, умеют задавать вопросы: кто? что? где? куда? как? почему? и т. д. Объем диалогического высказывания составляет 2–3 реплики с каждой стороны.

Широко представлена **монологическая речь**. На основе текста-опоры учащиеся составляют небольшие рассказы о себе, о друге, о семье, о режиме дня; о доме; описывают людей, животных; персонажей мультфильмов, сказок с опорой на картинку и т. д. Объем монологического высказывания 5–6 фраз

Аудирование

В учебнике уделяется большое внимание аудированию. Учащиеся регулярно работают с аудиозаписями на уроке и дома. Они постоянно слышат речь носителей языка, что должно способствовать формированию адекватного произношения. Слушая и повторяя за носителями языка (а это еще и их любимые герои Ларри, Лулу, няня и обезьянка Чаклз), учащиеся имитируют

их интонации и звуки и легко усваивают ритмико-интонационные особенности английской речи.

Учащиеся воспринимают и понимают речь учителя и его четкие инструкции в ходе урока; понимают собеседника при диалогическом общении и монологические тематические высказывания и сообщения одноклассников, так как они построены на изученном материале. Во время аудирования дети используют опорные картинки и языковую догадку

Чтение

В учебнике используются традиционные и зарубежные подходы в обучении чтению (глобальное чтение – *whole-word reading*), эффективность которых для данной возрастной группы доказывает практика. Во втором классе используется в основном только глобальное чтение, а также вводятся правила чтения некоторых букв и буквосочетаний и некоторые транскрипционные значки.

Для того чтобы чтение проходило успешно, упражнения даются в такой последовательности: прослушивание и повторение новых слов и структур за диктором, чтение этих же слов и структур, их использование в диалоге (*Chit-Chat*), затем – чтение и прослушивание текстов-диалогов с уже знакомыми структурами. Учащиеся не только узнают знакомые слова, но и учатся читать их в связном тексте (объем текстов до 100 слов, артикли не учитываются). Читая вслух, дети соблюдают правильное ударение в словах, логическое ударение в предложении; интонационный рисунок. Этому способствует тот факт, что практически все тексты записаны на диски и начитаны носителями языка.

В третьем и четвертом классах проходит изучение основных правил чтения и вводится транскрипция.

В учебнике также представлены социокультурные тексты, которые не записаны на диск. Однако они построены таким образом, чтобы учащиеся смогли прочитать их самостоятельно и извлечь необходимую информацию (имена, место действия, названия предметов и т. д.). В них включено небольшое количество новых слов, которые объясняются учителем и расширяют словарный запас учащихся. Кроме того, развивается языковая догадка. Учащиеся также демонстрируют умение пользоваться двуязычным словарем учебника

Письмо

Учебник содержит хорошую базу для тренировки написания наиболее употребительных слов, вошедших в активный словарь: упражнения даны в учебнике, рабочей тетради и языковом портфеле.

Фонетическая сторона речи

Благодаря хорошему звуковому обеспечению (диски для работы в классе и дома, DVD) у учащихся вырабатывается адекватное произношение: они соблюдают нормы произношения (долготу и краткость гласных, дифтонги и т. д.), обращают внимание на отсутствие оглушения звонких согласных в конце слога или слова, отсутствие смягчения согласных перед гласными, связующее

“I” (*there is/are*), правильно ставят ударение в словах и фразах, соблюдают ритмико-интонационные особенности повествовательных, побудительных и вопросительных предложений. Отсутствие ударения на служебных словах (артиклях, союзах, предлогах), интонация перечисления, членение предложений на смысловые группы отрабатываются путем многократного прослушивания и последующего разыгрывания диалогов, записанных на дисках. Специальные фонетические упражнения в каждом модуле направлены на различение на слух всех звуков и звукосочетаний английского языка. Выработке произносительных навыков хорошо способствует большое количество рифмовок и песен.

Лексическая сторона речи

Лексический минимум учебника составляет примерно 500 лексических единиц. Основная лексика представлена на дидактических карточках и плакатах, что облегчает ее запоминание. В учебнике также представлены простейшие устойчивые словосочетания (*be late, ride a bike, go to bed, go home, have fun, have breakfast, lunch, supper* и т.д.), оценочная лексика (*Well done. Fine. Yummy. Yuk. It's fun.* И т. д.) и речевые клише как элементы речевого этикета, отражающие культуру англоговорящих стран (*Nice to see you. Welcome back. See you later. Happy Birthday! Here you are. Let me see. Excuse me, where's ...?.* И т. д.). В текстах учебника содержится лексика, предназначенная для рецептивного усвоения (в текстах страноведческого характера и в текстах по межпредметным связям). Некоторая избыточность лексики позволяет осуществлять дифференцированный подход в обучении школьников с учетом их способностей и возможностей.

В учебнике дается начальное представление о способах словообразования: суффиксация: (суффиксы *-er, -or, -tion, -ist, -ful, -ly, -teen, -ty, -th*) *teach – teacher, friend – friendly*; словосложение: *bathroom, sunglasses*; конверсия: *dream – to dream, hope – to hope*. Интернациональные слова также представлены (*project, portfolio, garage, tennis* и т. д.)

Грамматическая сторона речи

Грамматические явления представлены на страницах учебника в виде небольшой справки-опоры с символом прожектора, кроме второго класса, в котором грамматика дается в виде структур. В конце учебника помещен грамматический справочник на русском языке. В учебнике содержится весь программный материал по грамматике.

В каждом модуле есть следующие разделы:

Portfolio предлагает небольшое письменное задание, в котором учащиеся пишут о себе с помощью текста опоры.

Spotlight on the UK знакомит учащихся с культурой Великобритании. Этот раздел представлен небольшими текстами о некоторых сторонах жизни этой страны.

Fun at school дает учащимся некоторые сведения из других областей знаний (математика, окружающий мир и др.).

Сказка *The Town Mouse and the Country Mouse* знакомит учащихся с английским фольклором.

Каждый модуль заканчивается разделом **Now I know**, в котором учащиеся имеют возможность проверить, насколько успешно они усвоили изученный материал, а учитель определяет, что нужно повторить и еще раз проработать. После основных модулей помещены следующие материалы:

Дополнительный модуль **Showtime!**. Его можно использовать в конце учебного года при наличии резерва времени.

Школьная пьеса **Starlight**. Она дает возможность повторить весь материала учебника. В пьесу включены изученные в течение года песни, стихи и рифмовки, что значительно облегчает ее постановку.

Задания к сказке **The Town Mouse and the Country Mouse**. Здесь помещены упражнения для дальнейшего закрепления языкового материала сказки и модуля в целом.

Раздел **Spotlight on Russia**. Сюда включены небольшие тексты о России по той же тематике, что и в разделе **Spotlight on the UK**.

Страничка **Phonetics**. Здесь дается таблица с транскрипционными знаками. В качестве примера приводятся изученные слова.

Поурочный англо-русский словарь **Word List**. В нем представлена активная лексика. Все диалоги, песни, рифмовки и другие материалы записаны на кассетах или дисках

Ниже предлагается тематическое планирование к учебникам «Английский язык» (серии «Английский в фокусе» (Spotlight)), авторов Н.И. Быковой, Д.Дули. М.Д. Поспеловой, В.Эванс для 2-4 классов

Тематическое планирование 2 класс

Содержание	Количество часов
Вводный модуль: Давайте начнем	9 часов
Вводный модуль: Привет!/Моя семья	4 часа
Модуль 1. Мой дом My Home!	11 часов
Модуль 2. Мой день рождения My Birthday!	10 часов
Модуль 3. Мои животные My Animals!	11 часов
Модуль 4. Мои игрушки My Toys!	11 часов
Модуль 5. Мои каникулы My Holidays!	12 часов
Всего	68 часов

Тематическое планирование 3 класс

Содержание	Количество часов
Знакомство	2 часа
Я и моя семья	6 часов
Мой день	12 часов
Семейные праздники	2 часа
Мир моих увлечений	4 часа
Выходной день	4 часа

Я и мои друзья	2 часа
Любимое домашнее животное	6 часов
Моя школа	6 часов
Мир вокруг меня	8 часов
Страны, изучаемого языка и родная страна	8 часов
Небольшие произведения детского фольклора. Некоторые формы речевого этикета	8 часов
Всего	68 часов

Тематическое планирование 4 класс

Содержание	Количество часов
Знакомство	1 час
Я и моя семья	6 часов
Мой день	4 часов
Покупки	7 часов
Семейные праздники	1 час
Мир моих увлечений	16 часов
Я и мои друзья	6 часов
Моя школа	2 часа
Мир вокруг меня	8 часов
Страны, изучаемого языка и родная страна. Литературные персонажи. Небольшие произведения детского фольклора. Некоторые формы речевого этикета	17 часов
Всего	68 часов

СОГЛАСОВАНО

Протокол заседания
методического объединения
учителей
начальных классов
от _____ № _____

СОГЛАСОВАНО

Заместитель директора по УВР

_____ И.Г.Малашенко
« _____ » _____ 20____ г.

Руководитель МО

_____ Н.С.Асеева

Муниципальное бюджетное общеобразовательное учреждение
муниципального образования город Краснодар
средняя общеобразовательная школа №42

УТВЕРЖДЕНО
решением педагогического совета
от 30 августа 2019 года протокол №1
Председатель _____ Н.В.Золотаренко

РАБОЧАЯ ПРОГРАММА

По физической культуре

Уровень образования (класс) начальное общее, 1 - 4 классы

Количество часов 405

Учитель Сукиасян Гаяне Сеноевна

Программа разработана в соответствии с федеральным государственным стандартом начального общего образования на основе авторской программы для начальной школы общеобразовательных учреждений «Физическая культура», авторы В.И.Лях, А.А.Зданевич, 1-4 классы, М.: Просвещение, 2014

Программа по физической культуре составлена с учётом общих целей изучения курса, определённых федеральным государственным образовательным стандартом на основе программы курса «**Физическая культура**» 1-4 классы В. И. Лях «**Физическая культура**» (УМК «Школа России»)») и является компонентом содержательного раздела ООП НОО МБОУ СОШ № 42.

Курс «Физическая культура» изучается с 1 по 4 класс из расчёта 3 ч в неделю (всего 405 ч): в 1 классе — 99 ч, во 2 классе — 102 ч, в 3 классе — 102 ч, в 4 классе — 102 ч. Третий час на преподавание учебного предмета «Физическая культура» был введён приказом Минобрнауки от 30 августа 2010 г. № 889. В приказе было указано: «Третий час учебного предмета «Физическая культура» использовать на увеличение двигательной активности и развитие физических качеств обучающихся, внедрение современных систем физического воспитания».

Рабочая программа рассчитана на 405 ч на четыре года обучения (по 3 ч в неделю).

ЛИЧНОСТНЫЕ, МЕТАПРЕДМЕТНЫЕ И ПРЕДМЕТНЫЕ РЕЗУЛЬТАТЫ ОСВОЕНИЯ КУРСА

(для обучающихся, не имеющих противопоказаний для занятий физической культурой или существенных ограничений по нагрузке)

В результате изучения курса «**Физическая культура**» обучающиеся начнут понимать значение занятий физической культурой для укрепления здоровья, физического развития, физической подготовленности и трудовой деятельности.

Знания о физической культуре

Выпускник научится:

- ориентироваться в понятиях «физическая культура», «режим дня»; характеризовать назначение утренней зарядки, физкультминуток и физкультпауз, уроков физической культуры, закаливания, прогулок на свежем воздухе, подвижных игр, занятий спортом для укрепления здоровья, развития основных физических качеств;
- раскрывать на примерах положительное влияние занятий физической культурой на успешное выполнение учебной и трудовой деятельности, укрепление здоровья и развитие физических качеств;
- ориентироваться в понятии «физическая подготовка»: характеризовать основные физические качества (силу, быстроту, выносливость, равновесие, гибкость) и демонстрировать физические упражнения, направленные на их развитие;
- характеризовать способы безопасного поведения на уроках физической культуры и организовывать места занятий физическими упражнениями и подвижными играми (как в помещениях, так и на открытом воздухе).

Выпускник получит возможность научиться:

- выявлять связь занятий физической культурой с трудовой и оборонной деятельностью;
- характеризовать роль и значение режима дня в сохранении и укреплении здоровья; планировать и корректировать режим дня с учётом своей учебной и внешкольной деятельности, показателей своего здоровья, физического развития и физической подготовленности, в том числе, подготовится к выполнению нормативов Всероссийского физкультурно-спортивного комплекса "Готов к труду и обороне" (ГТО).

Способы физкультурной деятельности

Выпускник научится:

- отбирать упражнения для комплексов утренней зарядки и физкультминуток и выполнять их в соответствии с изученными правилами;
- организовывать и проводить подвижные игры и простейшие соревнования во время отдыха на открытом воздухе и в помещении (спортивном зале и местах рекреации), соблюдать правила взаимодействия с игроками;
- систематически наблюдать за своим физическим состоянием, величиной физических нагрузок, данных мониторинга здоровья (рост, масса тела и др.), показателей развития основных физических качеств (силы, быстроты, выносливости, координации, гибкости),.

Выпускник получит возможность научиться:

- вести тетрадь по физической культуре с записями режима дня, комплексов утренней гимнастики, физкультминуток, общеразвивающих упражнений для индивидуальных занятий, результатов наблюдений за динамикой основных показателей физического развития и физической подготовленности; в том числе, подготовится к выполнению нормативов Всероссийского физкультурно-спортивного комплекса "Готов к труду и обороне" (ГТО):
измерять показатели физического развития (рост и масса тела) и физической подготовленности (сила, быстрота, выносливость, равновесие, гибкость) с помощью тестовых упражнений; вести систематические наблюдения за динамикой показателей;
- целенаправленно отбирать физические упражнения для индивидуальных занятий по развитию физических качеств;
- выполнять простейшие приёмы оказания доврачебной помощи при травмах и ушибах.

Физическое совершенствование

Выпускник научится:

- выполнять упражнения по коррекции и профилактике нарушения зрения и осанки, упражнения на развитие физических качеств (силы, быстроты, выносливости, гибкости, равновесия); оценивать величину нагрузки по частоте пульса (с помощью специальной таблицы);
- выполнять организующие строевые команды и приёмы;

- выполнять акробатические упражнения (кувырки, стойки, перекаты);
- выполнять гимнастические упражнения на спортивных снарядах (перекладина, гимнастическое бревно);
- выполнять легкоатлетические упражнения (бег, прыжки, метания и броски мячей разного веса и объёма);
- выполнять игровые действия и упражнения из подвижных игр разной функциональной направленности.

Выпускник получит возможность научиться:

- *сохранять правильную осанку, оптимальное телосложение; в том числе, подготовится к выполнению нормативов Всероссийского физкультурно-спортивного комплекса "Готов к труду и обороне" (ГТО);*
- *выполнять эстетически красиво гимнастические и акробатические комбинации;*
- *играть в баскетбол, футбол и волейбол по упрощённым правилам; в том числе, подготовится к выполнению нормативов Всероссийского физкультурно-спортивного комплекса "Готов к труду и обороне" (ГТО);*
- *выполнять тестовые нормативы по физической подготовке; в том числе, подготовится к выполнению нормативов Всероссийского физкультурно-спортивного комплекса "Готов к труду и обороне" (ГТО);*
- *плавать, в том числе спортивными способами и подготовится к выполнению нормативов Всероссийского физкультурно-спортивного комплекса "Готов к труду и обороне" (ГТО) в том числе;*
выполнять передвижения на лыжах и в том числе, подготовится к выполнению нормативов Всероссийского физкультурно-спортивного комплекса "Готов к труду и обороне" (ГТО)

Личностные результаты

- формирование чувства гордости за свою Родину, российский народ и историю России, осознание своей этнической и национальной принадлежности;
- формирование уважительного отношения к культуре других народов;
- развитие мотивов учебной деятельности и личностный смысл учения, принятие и освоение социальной роли обучающего;
- развитие этических чувств, доброжелательно и эмоционально-нравственной отзывчивости, понимания и сопереживания чувствам других людей;
- развитие навыков сотрудничества со сверстниками и взрослыми в разных социальных ситуациях, умение не создавать конфликты и находить выходы из спорных ситуаций;

- развитие самостоятельности и личной ответственности за свои поступки на основе представлений о нравственных нормах, социальной справедливости и свободе;
- формирование эстетических потребностей, ценностей и чувств;
- формирование установки на безопасный, здоровый образ жизни.
 - проявление положительных качеств личности и управления своими эмоциями в различных ситуациях и условиях;
 - проявление дисциплинированности, трудолюбия и упорства в достижении поставленных целей;
 - оказание помощи своим сверстникам и уважение к ним.

Метапредметные результаты

- овладение способностью принимать и сохранять цели и задачи учебной деятельности, поиска средств её осуществления;
- формирование умения планировать, контролировать и оценивать учебные действия в соответствии с поставленной задачей и условиями её реализации; определять наиболее эффективные способы достижения результата;
- определение общей цели и путей её достижения; умение договариваться о распределении функций и ролей в совместной деятельности; осуществлять взаимный контроль в совместной деятельности, адекватно оценивать собственное поведение и поведение окружающих;
- готовность конструктивно разрешать конфликты посредством учёта интересов сторон и сотрудничества;
- овладение начальными сведениями о сущности и особенностях объектов, процессов и явлений действительности в соответствии с содержанием конкретного учебного предмета;
- овладение базовыми предметными и межпредметными понятиями, отражающими существенные связи и отношения между объектами и процессами.
- обнаружение ошибок при выполнении учебных заданий и способы их исправления;- общение и взаимодействие со сверстниками;
- обеспечение защиты и сохранности природы во время спортивных мероприятий, турпоходов и др.;
- занятия физическими упражнениями с учетом требований безопасности;

Предметные результаты

- формирование первоначальных представлений о значении физической культуры для укрепления здоровья человека (физического, социального и психического), о её позитивном влиянии на развитие человека (физическое, интеллектуальное, эмоциональное, социальное), о физической культуре и здоровье как факторах успешной учёбы и социализации;
- * овладение умениями организовывать здоровьесберегающую жизнедеятельность (режим дня, утренняя зарядка, оздоровительные мероприятия, подвижные игры и т.д.);

- формирование навыка систематического наблюдения за своим физическим состоянием, величиной физических нагрузок, данными мониторинга здоровья (рост, масса тела и др.), показателями развития основных физических качеств (силы, быстроты, выносливости, координации, гибкости)
 - организация отдыха и досуга средствами физической культуры;
 - изложение фактов истории физической культуры;
- измерение показателей уровня физического развития (рост, вес, масса тела);
- бережное обращение с оборудованием и инвентарем.

Основные требования к знаниям, умениям и навыкам.

В результате освоения программного материала по физической культуре учащиеся 1 класса должны:

- **знать:**
 - о связи занятий физическими упражнениями с укреплением здоровья и повышением физической подготовленности;
 - о способах изменения направления и скорости движения;
 - о режиме дня и личной гигиене;
 - о правилах составления комплексов утренней зарядки;
- **уметь:**
 - выполнять комплексы упражнений, направленные на формирование правильной осанки;
 - выполнять комплексы упражнений утренней зарядки и физкультминуток;
 - играть в подвижные игры;
 - выполнять передвижения в ходьбе, беге, прыжках разными способами;
 - выполнять строевые упражнения;
 - продемонстрировать уровень физической подготовленности.

Уровень физической подготовленности

1 класс

Уровень						Контрольные упражнения
низкий	средний	высокий	низкий	средний	высокий	
Девочки			Мальчики			
5 – 6	7 – 8	9 – 10	7 – 8	9 – 10	11 – 12	Подтягивание на низкой перекладине из виса лежа, кол-во раз
95 – 112	113 – 115	116 – 118	105 – 114	115 – 117	118 – 120	Прыжок в длину с места, см
Коснуться пальцами пола	Коснуться ладонями пола	Коснуться лбом колен	Коснуться пальцами пола	Коснуться ладонями пола	Коснуться лбом колен	Наклон вперед, не сгибая ног в коленях
7,2 – 7,0	6,9 – 6,5	6,3 – 6,1	7,2 – 7,0	6,7 – 6,3	6,2 – 6,0	Бег 30 м с высокого старта, с
Без учета времени						Бег 1000 м

2 класс

Уровень						Контрольные упражнения
низкий	средний	высокий	низкий	средний	высокий	
Девочки			Мальчики			
5 – 7	8 – 12	13 – 15	5 – 7	8 – 13	14 – 16	Подтягивание на низкой перекладине из виса лежа, кол-во раз
108 – 1117	118 – 1135	136 – 146	119 – 127	128 – 142	143 – 150	Прыжок в длину с места, см
Коснуться пальцами пола	Коснуться ладонями пола	Коснуться лбом колен	Коснуться пальцами пола	Коснуться ладонями пола	Коснуться лбом колен	Наклон вперед, не сгибая ног в коленях
7,0 – 6,8	6,7 – 6,3	6,2 – 6,0	7,0 – 6,8	6,7 – 6,1	6,0 – 5,8	Бег 30 м с высокого старта, с
Без учета времени						Бег 1000 м

3 класс

Уровень						Контрольные упражнения
Низкий	средний	высокий	низкий	средний	высокий	
Девочки			Мальчики			
			3	4	5	Подтягивание в висе, количество раз
5	8	12				Подтягивание в висе лежа, согнувшись.
115 – 125	126 – 142	143 – 152	120 – 130	131 – 149	150 – 160	Прыжок в длину с места, см
6,8 – 6,6	6,5 – 5,9	6,3 – 6,0	6,6 – 6,4	6,3 – 5,9	5,8 – 5,6	Бег 30 м с высокого старта, с
7,00	6,30	6,00	6,00	5,30	5,00	Бег 1000 м (мин, с)
9,30	9,00	8,30	9,00	8,30	8,00	Ходьба на лыжах 1 км (мин, с)

4 класс

Уровень						Контрольные упражнения
Низкий	средний	высокий	низкий	средний	высокий	
Девочки			Мальчики			
			3	4	6	Подтягивание в висе, количество раз
10	15	18				Подтягивание в висе лежа, согнувшись.
11,5	11,0	10,3	11,0	10,8	10,0	Бег 60 м с высокого старта, с
6,30	5,40	5,00	5,30	5,00	4,30	Бег 1000 м (мин, с)
8,30	8,00	7,30	8,00	7,30	7,00	Ходьба на лыжах 1 км (мин, с)

СОДЕРЖАНИЕ КУРСА

Знания о физической культуре

Физическая культура. Физическая культура как система разнообразных форм занятий физическими упражнениями по укреплению здоровья человека. Ходьба, бег, прыжки, лазанье, ползание, ходьба на лыжах, плавание как жизненно важные способы передвижения человека.

Правила предупреждения травматизма во время занятий физическими упражнениями: организация мест занятий, подбор одежды, обуви и инвентаря.

Из истории физической культуры. История развития физической культуры и первых соревнований. Связь физической культуры с трудовой и военной деятельностью.

Физические упражнения. Физические упражнения, их влияние на физическое развитие и развитие физических качеств. Физическая подготовка и её связь с развитием основных физических качеств. Характеристика основных физических качеств: силы, быстроты, выносливости, гибкости и равновесия.

Физическая нагрузка и её влияние на повышение частоты сердечных сокращений.

Способы физкультурной деятельности

Самостоятельные занятия. Составление режима дня. Выполнение простейших закаливающих процедур, комплексов упражнений для формирования правильной осанки и развития мышц туловища, развития основных физических качеств; проведение оздоровительных занятий в режиме дня (утренняя зарядка, физкультминутки).

Самостоятельные наблюдения за физическим развитием и физической подготовленностью. Измерение длины и массы тела, показателей осанки и физических качеств. Измерение частоты сердечных сокращений во время выполнения физических упражнений.

Самостоятельные игры и развлечения. Организация и проведение подвижных игр (на спортивных площадках и в спортивных залах).

Физическое совершенствование

Физкультурно-оздоровительная деятельность

Комплексы физических упражнений для утренней зарядки, физкультминуток, занятий по профилактике и коррекции нарушений осанки.

Комплексы упражнений на развитие физических качеств.

Комплексы дыхательных упражнений. Гимнастика для глаз.

Спортивно-оздоровительная деятельность

Гимнастика с основами акробатики. Организующие команды и приемы. Строевые действия в шеренге и колонне; выполнение строевых команд.

Акробатические упражнения. Упоры; седы; упражнения в группировке; перекувырки; стойка на лопатках; кувырки вперёд и назад; гимнастический мост.

Акробатические комбинации. Например: 1) мост из положения лёжа на спине, опуститься в исходное положение, поворот в положение лёжа на

животе, прыжок с опорой на руки в упор присев; 2) кувырок вперёд в упор присев, кувырок назад в упор присев, из упора присев кувырок назад до упора на коленях с опорой на руки, прыжком переход в упор присев, кувырок вперёд.

Упражнения на низкой гимнастической перекладине: висы, перемахи.

Гимнастическая комбинация. Например, из вися стоя присев толчком двумя ногами перемах, согнув ноги, в вис сзади согнувшись, опускание назад в вис стоя и обратное движение через вис сзади согнувшись со сходом вперёд ноги.

Опорный прыжок: с разбега через гимнастического козла.

Гимнастические упражнения прикладного характера. Прыжки со скакалкой. Передвижение по гимнастической стенке. Преодоление полосы препятствий с элементами лазанья и перелезания, переползания, передвижение по наклонной гимнастической скамейке.

Лёгкая атлетика. Беговые упражнения: с высоким подниманием бедра, прыжками и с ускорением, с изменяющимся направлением движения, из разных исходных положений; челночный бег; высокий старт с последующим ускорением.

Прыжковые упражнения: на одной ноге и двух ногах на месте и с продвижением; в длину и высоту; спрыгивание и запрыгивание;

Броски: большого мяча (1 кг) на дальность разными способами.

Метание: малого мяча в вертикальную цель и на дальность.

Лыжные гонки. Передвижение на лыжах; повороты; спуски; подъёмы; торможение.

Плавание. Подводящие упражнения: вхождение в воду; передвижение по дну бассейна; упражнения на всплытие; лежание и скольжение; упражнения на согласование работы рук и ног. *Проплытие учебных дистанций:* произвольным способом.

Подвижные и спортивные игры. На материале гимнастики с основами акробатики: игровые задания с использованием строевых упражнений, упражнений на внимание, силу, ловкость и координацию.

На материале легкой атлетики: прыжки, бег, метания и броски; упражнения на координацию, выносливость и быстроту.

На материале лыжной подготовки: эстафеты в передвижении на лыжах, упражнения на выносливость и координацию..

На материале спортивных игр.

Футбол: удар по неподвижному и катящемуся мячу; остановка мяча; ведение мяча; подвижные игры на материале футбола.

Баскетбол: специальные передвижения без мяча; ведение мяча; броски мяча в корзину; подвижные игры на материале баскетбола.

Волейбол: подбрасывание мяча; подача мяча; приём и передача мяча; подвижные игры на материале волейбола.

Ниже представлено примерное тематическое планирование к учебникам «Физическая культура» 1-4 классы В. И. Лях, УМК «Школа России».

Распределение учебного времени по разделам программы в 1 классе.

Количество часов	Разделы программы	№ п/п
В ходе урока	Знания о физической культуре	1
29	Легкая атлетика	2
20	Гимнастика с основами акробатики	3
34	Подвижные игры, элементы спортивных игр	4
9	Лыжные гонки	5
3	Количество уроков в неделю	
33	Количество учебных недель	
99	Итого	

Распределение учебного времени по разделам программы в 2 классе.

Количество часов	Разделы программы	№ п/п
В ходе урока	Знания о физической культуре	1
29	Легкая атлетика	2
32	Гимнастика с основами акробатики	3
29	Подвижные игры, элементы спортивных игр	4
12	Лыжные гонки	5
3	Количество уроков в неделю	
34	Количество учебных недель	
102	Итого	

Распределение учебного времени по разделам программы в 3 классе.

Количество часов	Разделы программы	№ п/п
В ходе урока	Знания о физической культуре	1
30	Легкая атлетика	2
30	Гимнастика с основами акробатики	3
30	Подвижные игры, элементы спортивных игр	4
12	Лыжные гонки	5
3	Количество уроков в неделю	
34	Количество учебных недель	
102	Итого	

Распределение учебного времени по разделам программы в 4 классе.

Количество часов	Разделы программы	№ п/п
В ходе урока	Знания о физической культуре	1
30	Легкая атлетика	2
37	Гимнастика с основами акробатики	3
23	Подвижные игры, элементы спортивных игр	4
12	Лыжные гонки	5
3	Количество уроков в неделю	
34	Количество учебных недель	
102	Итого	

СОГЛАСОВАНО
 Протокол заседания
 методического объединения
 учителей
 начальных классов
 от _____ № _____

Руководитель МО
 _____ Н.С.Асеева

СОГЛАСОВАНО
 Заместитель директора по УВР
 _____ И.Г.Малашенко
 « _____ » _____ 20____ г.

Муниципальное образование город Краснодар
Муниципальное бюджетное общеобразовательное учреждение
средняя общеобразовательная школа № 42

УТВЕРЖДЕНО

решением педагогического совета

от 30 августа 2019 года протокол №1

Председатель

Н.В.Золотаренко

РАБОЧАЯ ПРОГРАММА

По кубановедению

Уровень образования (класс): начальное общее образование 1 – 4 классы.

Количество часов: 135 ч.

Учитель: Асеева Н.С.

Программа разработана на основе авторской программы «Кубановедение. Программа для 1 – 4 классов общеобразовательных учреждений Краснодарского края» Еременко Е.Н., Зыгиной Н.М. и др. Краснодар, ОИПЦ «Перспективы образования», 2016 г.

1. ПЛАНИРУЕМЫЕ РЕЗУЛЬТАТЫ ОСВОЕНИЯ УЧЕБНОГО ПРЕДМЕТА

Я и моя семья

Выпускник научится:

- составлять рассказы о своей семье;
- узнает о происхождении своего имени;
- соблюдать семейные традиции, праздники

Выпускник получит возможность научиться:

- *создать родословную своей семьи;*
- *создать энциклопедию имён учащихся, родителей*

Наша школа

Выпускник научится:

- уважать и соблюдать традиции гимназии;
- правилам поведения в школе;
- уважать и гордиться знаменитыми выпускниками гимназии;
- особенностям школьной дружбы, совместным играм

Выпускник получит возможность научиться:

- *дополнить правила поведения в школе;*
- *создать правила поведения в классе;*
- *встретиться с интересными людьми;*
- *играм на сплочение коллектива*

Родной город

Выпускник научится:

- узнает об истории родного города,
- узнает о происхождении города, об истории его названия;
- узнает об истории названии улиц города Краснодара;
- уважать и соблюдать традиции города Краснодара;
- узнавать и ценить достопримечательности города Краснодара;
- ценить и уважать труд горожан

Выпускник получит возможность научиться:

- *создать альбом, посвящённый истории родного города*
- *встретиться с интересными людьми, проживающими в родном городе;*
- *познакомиться с особенностями труда и быта горожан*

Будем жить в ладу с природой

Выпускник научится:

- любить и ценить красоту природы родной местности;
- узнавать растения, произрастающие на территории Кубани;
- узнавать животных, обитающих в Краснодарском крае;
- различать особенности времён года и погоды своей местности;
- распознавать явления природы, погодные аномалии;
- распознавать природные зоны Кубани;
- различать почвы Краснодарского края, узнает о их влиянии на жизнь животных и растений, о защите почв в Краснодарском крае;
- распознавать рельеф Кубани;
- различать водоёмы края;
- узнает о полезных ископаемых края

Выпускник получит возможность научиться

- *заботиться о братьях наших меньших;*
- *бережно относиться к природе;*
- *познакомиться с Красной книгой Кубани;*
- *ориентироваться в многообразии растительного и животного мира Кубани;*
- *правилам поведения в лесу и у открытого водоёма;*
- *правилам сбора съедобных грибов и лекарственных трав;*
- *составлять гербарий;*
- *составлять мини-энциклопедию растений и животных края;*
- *побывать на экскурсиях по краю, в заповедниках, в местах с различным рельефом, в разных природных зонах края.*

Административное устройство Краснодарского края

Выпускник научится:

- пользоваться административной картой Краснодарского края;
- узнает об органах законодательной и исполнительной власти, об органах местного самоуправления; о губернаторе края

Выпускник получит возможность научиться

- *составлять рассказы о городах и сёлах края;*

- *побывать на экскурсиях в различных муниципальных образованиях края;*
- *встретиться с представителями власти*

Символика Краснодарского края

Выпускник научится:

- различать символы Краснодарского края и города Краснодара

Выпускник получит возможность научиться

- *познакомиться с историей создания герба, флага, гимна края и города;*
- *разучить гимн Кубани и города*

Литература и искусство Кубани

Выпускник научится:

- читать и анализировать произведения Кубанских писателей, поэтов, композиторов, художников;
- различать ремёсла и промыслы народов Кубани;
- различать жанры устного народного творчества Кубани;
- узнает о наиболее ярких событиях истории, общественной, спортивной и культурной жизни Кубани.

Выпускник получит возможность научиться:

- познакомиться с произведениями Кубанских писателей, поэтов, композиторов, художников;
- встретиться с выдающимися деятелями культуры Кубани, яркими историческими личностями;
- посетить музеи, театры, кинотеатры, концертные залы Краснодара;
- составлять рассказы об истории возникновения ремёсел;
- создавать творческие работы, проекты по данной теме;
- составлять отзывы о прочитанных произведениях;
- инсценировать различные произведения Кубанских авторов и произведения устного народного творчества.

ЛИЧНОСТНЫЕ, МЕТАПРЕДМЕТНЫЕ И ПРЕДМЕТНЫЕ РЕЗУЛЬТАТЫ ОСВОЕНИЯ ПРОГРАММЫ

Личностные

в ценностно-эстетической сфере — эмоционально-ценностное отношение к семье, Родине, природе, людям; толерантное принятие разнообразия культурных явлений, национальных ценностей и духовных традиций; художественный вкус и способность к эстетической оценке произведений искусства, нравственной оценке своих и чужих поступков, явлений окружающей жизни;

- *в познавательной (когнитивной) сфере* — способность к познанию родного края, станицы; умение применять полученные знания в собственной деятельности;

- *в трудовой сфере* — навыки использования различных предметов быта в повседневной жизни; стремление использовать свои умения для обустройства родной станицы.

Метапредметные

- *умения* видеть и воспринимать проявления художественной культуры Кубани в окружающей жизни (техника, музеи, архитектура, дизайн, скульптура и др.);

- *желание* общаться с искусством, участвовать в обсуждении содержания и выразительных средств произведений искусства;

- *активное использование* языка изобразительного искусства и различных художественных материалов кубанских поэтов, художников и композиторов для освоения содержания разных учебных предметов (литература, окружающий мир, родной язык и др.);

- *обогащение* ключевых компетенций (коммуникативных, деятельностных и др.) духовно-нравственным и патриотическим содержанием;

- *формирование* мотивации и умений организовывать самостоятельную исследовательскую, творческую и предметно-продуктивную деятельность, выбирать средства для реализации замысла, способности оценивать результаты исследовательской, творческой деятельности, собственной и одноклассников.

Предметные

в познавательной сфере — понимание значения своей малой Родины в жизни человека и общества, сформированность представлений о культуре и быте своего региона;

- *в ценностно-эстетической сфере* — осознание общечеловеческих ценностей, отражение их в собственной деятельности; умение эмоционально оценивать шедевры Кубанского искусства (в пределах изученного); проявление устойчивого интереса к традициям своего народа и других народов;

- *в коммуникативной сфере* — способность высказывать суждения о родном крае, вести дискуссию, отстаивать свою точку зрения, умение обсуждать коллективные результаты деятельности;

- *в трудовой сфере* — умение использовать различные материалы и средства для передачи замысла в собственной деятельности; создание новых проектов путём трансформации известных (с использованием средств изобразительного искусства и компьютерной графики).

К концу 1 класса учащиеся должны:

знать

- *своё полное имя, имена своих родных, домашний адрес;*
- *основные помещения школы, их предназначение, ориентироваться в их месторасположении;*
- *светские и православные традиции школы.*
- *улицы, расположенные вблизи школы и дома, основные учреждения культуры, быта, образования своего города (села, станицы и др.)*
- *основные достопримечательности родного города*
- *профессии жителей своего города (села, станицы и др.)*
- *основных представителей растительного и животного мира своей местности (ближайшее окружение)*
- *духовные святыни малой Родины.*

на практическом уровне

- *соблюдать правила поведения в общественных местах, а также в ситуациях, опасных для жизни*
- *составлять рассказ-описание по картине, увиденному, пересказывать сказки, выразительно читать литературные произведения*
- *приводить примеры Святых мест Кубани.*

К концу 2 класса учащиеся должны:

знать/понимать

- *особенности времён года своей местности;*
- *характерные особенности рельефа своей местности;*
- *названия морей, рек, крупных населённых пунктов своей местности и Краснодарского края;*
- *названия и отличительные признаки 5 - 6 растений и 4 - 5 животных, обитающих на территории своей местности.*
- *значение Красной книги Краснодарского края*
- *особенности труда и быта земляков*
- *родственные связи в семье, уклад семьи*
- *религиозные традиции земляков*
- *герб, флаг, гимн Краснодарского края*
- *Кубанские песни, пословицы, поговорки*
- *основные правила поведения в окружающей среде, в общественных местах, в школе, на дорогах, у водоёмов*
- *выдающихся деятелей искусства, культуры.*

уметь

- *показывать на физической карте Краснодарского края основные изучаемые объекты, свой населённый пункт*
- *рассказывать о достопримечательностях родного города, станицы;*

- различать растения своей местности по видам (травы, деревья, кустарники, лекарственные и ядовитые растения)
- бережно относиться к растительному и животному миру Кубани.

использовать приобретённые знания и умения в практической деятельности и повседневной жизни для

- соблюдения правил поведения во время прослушивания гимна и поднятия флага
- соблюдения правил поведения у водоёмов, в лесу, в горах
- поиска и обработки дополнительной информации о растительном и животном мире Краснодарского края, промыслах и ремёслах, распространённых на Кубани и т.д.

К концу 3 класса учащиеся должны:

знать/понимать

- связь между деятельностью человека и условиями его жизни и быта на Кубани;
- природные условия, территориальную принадлежность, коренное население, особенности хозяйственной деятельности, быта и культуры в Краснодарском крае
- формы земной поверхности Краснодарского края;
- разновидности водоёмов Краснодарского края
- особенности почв Краснодарского края, их значение для жизни растений и животных;
- названия и отличительные признаки наиболее распространённых в Краснодарском крае растений и животных;
- основные особенности различных видов карт Краснодарского края (физической, административной и исторической) • герб, гимн, флаг Краснодарского края, а также символы своего родного города (станции), района
- фамилии и имена выдающихся деятелей культуры, спорта и т. д.

- *внутреннее и внешнее устройство храма*

уметь

- *узнавать в окружающей природе ядовитые растения, грибы и животных, опасных для человека*
- *различать особо охраняемые растения и редких животных Краснодарского края*
- *ориентироваться по карте Краснодарского края*
- *давать описание истории возникновения своего населённого пункта, его достопримечательностей*

использовать приобретённые знания и умения в практической деятельности и повседневной жизни для

- *обогащения жизненного опыта, решения практических задач с помощью наблюдения над особенностями труда и быта людей своей местности*
- *выполнения правил сбора грибов в своей местности*
- *правильного поведения у водоёма в разное время года*
- *бережного отношения к растениям и животным*

К концу 4 класса учащиеся должны:

знать/понимать

- *природные зоны Краснодарского края*
- *природные богатства родного края и их использование человеком*
- *символику Краснодарского края*
- *органы местного самоуправления*
- *даты важнейших событий в истории края, города, станицы, хутора и т.д.*
- *особенности культуры и быта народов, населяющих территорию Краснодарского края*
- *достопримечательности родного края, своего района*

- наиболее важные события исторической, общественной, спортивной и культурной жизни Краснодарского края
- особенности хозяйственной деятельности людей, живущих на территории края
- важнейшие зоологические проблемы Краснодарского края
- заповедник, находящийся на территории Краснодарского края
- фамилии и имена выдающихся исторических, научных, культурных деятелей Кубани

уметь

- определять месторасположение Краснодарского края на физической карте России
- узнавать наиболее распространённые лекарственные растения своей местности
- определять хронологическую последовательность основных событий (исторических, культурных, спортивных)
- правильно называть выдающиеся памятники культуры и истории Краснодарского края
- исполнять гимн Краснодарского края
- характеризовать православные традиции в музыкальных, художественных, литературных произведениях известных, талантливых земляков.
- описывать духовные сокровища краеведческих, художественных музеев.

использовать приобретённые знания и умения в практической деятельности и повседневной жизни для

- правильного поведения во время исполнения гимнов России и Кубани
- выполнения изученных правил бережного и безопасного поведения
- исполнения знакомых народных песен
- самоорганизации и выполнения исследовательских проектов.

1. СОДЕРЖАНИЕ УЧЕБНОГО ПРЕДМЕТА

В соответствии с приложением к письму министерства образования, науки и молодежной политики Краснодарского края от 08.08.2016 г. № 13-13834/16-1 «О преподавании учебного предмета (курса) ОПК в 2016-2017 учебном году» в каждый год обучения (1-11 класс) учебного предмета «Кубановедение» вводится тематический раздел «Духовные истоки Кубани» (4 часа).

1 класс (33 часа)

Раздел 1. «Я и моя семья» (8 часов).

Мой родной край. Будем знакомы! Любимые занятия. Моя семья. Мои обязанности в семье. Семейные традиции.

Раздел 2. «Наша школа» (6 часов).

Наша школа. Правила поведения в школе. Знакомство со школой. Школьные поручения. Школьная дружба.

Раздел 3. «Родной город (село, станица, хутор)» (7 часов).

Родной город (станица, хутор). Улица, на которой я живу. Правила безопасного поведения на улице. Виды транспорта. Правила поведения в общественном транспорте. Достопримечательности моего города (села, станицы, хутора). Труд людей моей местности.

Раздел 4. «Будем жить в ладу с природой» (8 часов).

Будем жить в ладу с природой. Красота природы родного края. Растительный и животный мир. Забота о братьях наших меньших. Красная книга Краснодарского края. Люблю тебя, мой край родной (итоговое занятие).

Раздел 5. «Духовные истоки Кубани» (4 часа).

Семья. Родители. Родительская любовь и благословение. Традиции казачьей семьи. Наша школа. Воскресная школа. Светские и православные традиции школы. Достопримечательности. Духовные святые моей малой Родины.

2 класс (34 часа)

Раздел 1. «Земля отцов - моя земля» (2 часа).

Моя малая родина. Гимн, герб, флаг Краснодарского края. Флаг, герб родного города (района).

Раздел 2. «Природа родного края» (14 часов).

Лето на Кубани. Дары лета. Формы поверхности земли. Водоёмы моей местности и их обитатели. Растения моей местности. Лекарственные растения. Ядовитые растения. Животный мир моей местности. Красная книга Краснодарского края. Бережное отношение к природе родного края.

Раздел 3. «Труд и быт жителей Кубани» (7 часов).

Труженики родного края. Профессии моих земляков. Загадки кубанской зимы. Казачья хата. Православные праздники. Ремёсла на Кубани. Быт казаков. Уклад кубанской семьи.

Тема 4. «Населённые пункты Краснодарского края» (7 часов).

Родной город (станица, хутор, село). Кубанская весна. Улицы моего населённого пункта. Населённые пункты Краснодарского края. Краснодар - главный город Краснодарского края. События Великой Отечественной войны на Кубани. День Победы - всенародный праздник.

Раздел 5. «Духовные истоки Кубани» (4 часа).

Родная земля. Родина. Поклонные кресты. Духовные родники жизни. Религиозные традиции моих земляков. Красный угол. Икона. "Нет больше той любви, чем жизнь отдать за други своя".

3 класс (34 часа)

Раздел 1. «Нет в мире краше Родины нашей» (12 часов).

Рельеф Краснодарского края. Природные явления (дождь, ветер, смерч, наводнение). Водоёмы Краснодарского края. Почвы, их значение для жизни растений и животных. Разнообразие растительного и животного мира в прошлом и настоящем. Грибы: съедобные и несъедобные. Правила сбора. Кубань — здравница России. Красота окружающего мира. Нет в мире краше Родины нашей (проектная работа).

Раздел 2. «Без прошлого нет настоящего» (10 часов).

«Лента времени». Древние города. Переселение казаков на Кубань. Основание городов и станиц. С верою в сердце. История Кубани в символах. Добрые соседи. Без прошлого нет настоящего (проектная работа).

Раздел 3. «Казачьему роду нет переводу» (8 часов).

Твоя родословная, Ты и твоё имя. Из истории кубанских фамилий. При солнышке — тепло, при матери — добро. Кто ленится, тот не ценится.

Кубанские умельцы. Народные обычаи и традиции. Казачий фольклор. Казачьему роду нет переводу (проектная работа).

Раздел 4. «Духовные истоки Кубани» (4 часа).

Святые источники Кубани. Храмы. Внутреннее и внешнее устройство. Именины. Подвиг материнства.

4 класс (34 часа)

Раздел 1. « Береги землю родимую, как мать любимую» (11 часов)

Природные зоны края. Заказники и заповедники. Использование и охрана водоёмов Краснодарского края. Защита и охрана почв. Полезные ископаемые Краснодарского края, их использование. Краснодарский край на карте России. Береги землю родимую, как мать любимую (проектная работа).

Раздел 2. «Земля отцов - моя земля» (11 часов).

История Кубани в архитектуре. Вещи рассказывают о прошлом. Народные ремёсла. Одежда жителей Кубани. Письменные источники. Как изучают историю Кубани. Обычаи и праздники народов, живущих на Кубани. Устная история родного края. Екатеринбург - Краснодар. Символика Краснодарского края. Земля отцов - моя земля (проектная работа).

Раздел 3. «Жизнь дана на добрые дела» (8 часов).

Просветители земли кубанской. Наши земляки в годы Великой Отечественной войны. Труженики полей. Радетели земли кубанской. Ты - наследник земли отцов. Жизнь дана на добрые дела (проектная работа).

Раздел 4. «Духовные истоки Кубани» (4 часа).

Библия. Библиотеки. Культурное наследие Кубани. Музеи – хранители материальной и духовной культуры.

Перечень экскурсий и проектных работ

№ п/п	Экскурсии	Проектные работы
1 класс		
1.	Достопримечательности моего города (села, станицы)	
2 класс		
1.	Формы поверхности земли	Профессии моих земляков
2.	Водоёмы моей местности и их обитатели	Улицы моего населённого пункта
3.	Профессии моих земляков	
3 класс		
1.	Красота окружающего мира	Нет в мире краше Родины нашей
2.	Кубанские умельцы	Без прошлого нет настоящего
3.	Святые источники Кубани.	Казачьему роду нет переводу
4 класс		
1.	История Кубани в архитектуре	Береги землю родимую, как мать любимую
2.	Обычаи и праздники народов, живущих на Кубани	Земля отцов – моя земля
3.	Экскурсия в музей	Жизнь дана на добрые дела

III. ТЕМАТИЧЕСКОЕ ПЛАНИРОВАНИЕ

В соответствии с базисным учебным планом МБОУ СОШ № 3 предмет «Кубановедение» изучается с 1 по 4 класс по 1 часу в неделю. Общий объём учебного времени составляет 135 часов (1 класс – 33 ч, 2 класс – 34 ч, 3 класс – 34 ч, 4 класс – 34 ч).

Таблица тематического распределения количества часов

№ п/п	Разделы, темы	Количество часов					
		Примерная программа	Рабочая программа	Рабочая программа по классам			
				1 кл.	2 кл.	3 кл.	4 кл.
1.	Я и моя семья	10 ч.	8 ч	8	-	-	-
2.	Наша школа	7 ч.	6 ч	6	-	-	-
3.	Родной город(село, станица, хутор)	8 ч.	7 ч	7	-	-	-

4.	Будем жить в ладу с природой	8 ч.	8 ч	8	-	-	-
5.	Земля отцов – моя земля	2 ч.	2 ч	-	2	-	-
6.	Природа родного края	14 ч.	14 ч	-	14	-	-
7.	Труд и быт жителей Кубани	11 ч.	7ч	-	7	-	-
8.	Населенные пункты Краснодарского края	7 ч.	7 ч	-	7	-	-
9.	Нет в мире краше Родины нашей	12 ч.	12 ч	-	-	12	-
10.	Без прошлого нет настоящего	10 ч.	10 ч	-	-	10	-
11.	Казачьему роду нет переводу	12 ч.	8 ч	-	-	8	-
12.	Береги землю родимую, как мать любимую	11 ч.	11 ч	-	-	-	11
13.	Земля отцов- моя земля	15 ч.	11 ч	-	-	-	11
14.	Жизнь дана на добрые дела	8 ч.	8 ч	-	-	-	8
15.	Духовные истоки Кубани	-	16 ч	4	4	4	4
	Итого:	135	135	33	34	34	34

1 КЛАСС

Раздел	Характеристика основных видов учебной деятельности
Я И МОЯ СЕМЬЯ	<p><i>Осмысливать значение понятия «Моя Родина»</i></p> <p><i>Находить на карте России родной регион и административный центр</i></p> <p><i>Готовить рассказ о семье, домашнем хозяйстве, профессиях членов семьи на основе бесед школьников с родителями, со старшими родственниками в семье</i></p>

	<p><i>Практическая работа: составлять вместе со старшими родственниками родословное древо семьи на основе бесед с ними о поколениях в семье</i></p> <p><i>Знакомиться по словарям личных имен и фамилий со значением имен и фамилий своей семьи.</i></p> <p><i>Знакомиться с понятием родственные связи</i></p> <p><i>Готовить рассказ о семейных традициях</i></p> <p><i>Практическая работа: составлять перечень обязанностей школьника о семье и обсуждать его с одноклассниками</i></p>
<p><i>НАША ШКОЛА</i></p>	<p><i>Познакомиться с учителем, одноклассниками</i></p> <p><i>Познакомиться с историей школы</i></p> <p><i>Познакомиться и обсудить правила поведения в школе, особенности во взаимодействии с взрослыми, сверстниками</i></p> <p><i>Проводить наблюдения во время экскурсии по школе (учиться находить класс, свое место в классе и т.п.)</i></p> <p><i>Оценивать свою роль в жизнедеятельности класса</i></p> <p><i>Выбирать с позиции нравственных норм оптимальные формы поведения во взаимоотношениях с одноклассниками, друзьями</i></p>
<p><i>РОДНОЙ ГОРОД (СЕЛО, СТАНИЦА, ХУТОР).</i></p>	<p><i>Изобразить путь от дома до школы с помощью условных обозначений</i></p> <p><i>Оценивать степень личной ответственности за сохранение своего здоровья, за здоровье и безопасность окружающих</i></p> <p><i>Выполнять правила уличного движения в ходе учебных игр</i></p> <p><i>Демонстрировать в учебной игре правила пользования разными видами транспорта</i></p> <p><i>Различать формы поведения, которые допустимы или не допустимы в общественных местах</i></p>

	<p><i>Называть основные достопримечательности города, важные сведения из истории родного города</i></p> <p><i>Оценивать яркие проявления профессионального мастерства и результаты труда</i></p>
<p>БУДЕМ ЖИТЬ В ЛАДУ С ПРИРОДОЙ</p>	<p><i>Проводить групповые наблюдения во время экскурсии «Времена года в нашем крае»</i></p> <p><i>Анализировать народные приметы, связанные с погодой, проверять их достоверность</i></p> <p><i>Приводить примеры явлений природы</i></p> <p><i>Группировать объекты живой и неживой природы по отличительным признакам</i></p> <p><i>Различать растения и животных, используя информацию, полученную в ходе наблюдений, чтения, работы с иллюстрациями</i></p> <p><i>Характеризовать особенности дикорастущих и культурных растений, диких и домашних животных</i></p> <p><i>Рассказывать о роли растений и животных в природе и жизни людей</i></p> <p><i>Различать правильные и неправильные формы поведения в природе</i></p> <p><i>Подготавливать небольшие сообщения о прошлом родного края, известных людях, обычаях, праздников, на основе сведений, полученных во время экскурсий, бесед со старшими членами семьи.</i></p>
<p>ДУХОВНЫЕ ИСТОКИ КУБАНИ</p>	<p>Выполнять заповеди о семейных ценностях "Почитай отца и мать твою...". Высказывать своё мнение о том, какой должна быть семья.</p> <p>Характеризовать значение слова "благословение". Понятие "традиция".</p> <p>Рассказывать о православных традициях в казачьих семьях. Казак - отец, глава семьи. Казачка – мать, хранительница домашнего очага.</p>

	<p>Характеризовать <i>традиции воскресной и светской школы</i>.</p> <p>Собирать материал на основе бесед с родными о духовных святынях.</p> <p>Приводить примеры Святых мест Кубани.</p>
--	--

2 КЛАСС

Раздел	Характеристика учебной деятельности
ЗЕМЛЯ ОТЦОВ – МОЯ ЗЕМЛЯ.	<p>Находить на карте России родной регион</p> <p>Исполнять гимн Краснодарского края, родного города.</p> <p>Характеризовать символику Краснодарского края, родного города.</p>
ПРИРОДА РОДНОГО КРАЯ	<p>Различать времена года по признакам.</p> <p>Характеризовать времена год.</p> <p>Приводить примеры использования человеком богатств природы.</p> <p>Приводить примеры съедобных и ядовитых грибов.</p> <p>Группировать по названиям известные дикорастущие и культурные растения, диких и домашних животных.</p> <p>Сравнивать и различать деревья, кустарники и травы.</p> <p>Характеризовать условия, необходимые для жизни растений и животных.</p> <p>Сравнивать и различать диких и домашних животных.</p> <p>Оценивать конкретные примеры поведения в природе.</p>

	<p>Оценивать влияние на природу современного человека.</p> <p>Характеризовать работу людей по сохранению природы.</p> <p>Оценивать личную роль в охране природы.</p>
<p>ТРУД И БЫТ ЖИТЕЛЕЙ КУБАНИ</p>	<p>Оценивать яркие проявления профессионального мастерства и результаты труд</p> <p>Извлекать необходимую информацию из учебника и дополнительных источников знаний (словари, энциклопедии, справочники) и обсуждать полученные сведения.</p> <p>Наблюдать погоду самостоятельно и в группах и описывать ее состояние. Проверять достоверность народных примет о погоде.</p> <p>Собирать материал на основе бесед с родными о праздничных днях России и родного города. Проявлять уважение к праздникам, связанными с религиозными верованиями. Участвовать в праздновании Дня города.</p> <p>Готовить рассказ о семье, домашнем хозяйстве, профессиях членов семьи, занятиях людей в родном городе на основе бесед школьников с родителями, со старшими родственниками.</p>
<p>НАСЕЛЕННЫЕ ПУНКТЫ КРАСНОДАРСКОГО КРАЯ</p>	<p>Находить на карте России родной регион.</p> <p>Выявлять признаки времен года на основе собственных наблюдений.</p> <p>Извлекать дополнительную информацию из учебника и дополнительных источников знаний (словари, энциклопедии, справочники) и обсуждать полученные сведения.</p> <p>Сопровождать обсуждение иллюстративным материалом.</p> <p>Подготавливать небольшие сообщения о исторических событиях на основе дополнительной информации.</p>

	<p>Участвовать в групповой работе по подготовке устного сочинения «Рассказ от первого лица – очевидцы событий XX века» (о Великой Отечественной войне – рассказы ветеранов войны об их вкладе в общую победу.)</p> <p>Знакомиться во время посещения школьного музея с прошлым родного края, с местами исторических событий и памятниками истории.</p> <p>Участвовать в праздновании Дня Победы.</p>
ДУХОВНЫЕ ИСТОКИ КУБАНИ	<p>Уметь объяснять понятие "Родина", "малая Родина", что такое поклонный крест. Находить информацию о традициях установления поклонных крестов на Кубани, источниках духовного становления человека: храм, семья, книги, традиции и др.</p> <p>Рассказывать о том, что такое «красный угол».</p> <p>Подготавливать сообщения о почитаемых иконах в православных кубанских семьях и историях написания семейных икон.</p> <p>Высказываться на тему: «Защита Родины - священный долг. Подвиг во имя жизни других людей».</p> <p>Знакомиться в ходе общения о Святых заступниках Руси.</p>

3 КЛАСС

Раздел	Характеристика учебной деятельности
НЕТ В МИРЕ КРАШЕ РОДИНЫ НАШЕЙ	<p>Находить на карте России родной регион и его административный центр.</p> <p>Сравнивать и различать разные формы земной поверхности.</p> <p>Находить на физической карте разные формы земной поверхности и определять их название.</p> <p>Приводить примеры явлений природы.</p>

	<p>Проводить самостоятельно наблюдения явлений природы.</p> <p>Оценивать результаты своих наблюдений.</p> <p>Различать состав почвы, роль почвы в экосистеме и роль живых организмов в образовании почвы.</p> <p>Характеризовать условия необходимые для жизни растений и животных.</p> <p>Рассказывать о роли растений и животных в природе и жизни людей.</p> <p>Различать съедобные и ядовитые грибы.</p> <p>Практическая работа: составлять сообщения о городах – курортах и их здравницах.</p> <p>Подготавливать небольшие сообщения о родине на основе дополнительной информации и обсуждать полученные сведения.</p>
<p>БЕЗ ПРОШЛОГО НЕТ НАСТОЯЩЕГО</p>	<p>Практическая работа: с «Лентой времени» (определять последовательность исторических событий).</p> <p>Извлекать дополнительную информацию из учебника и дополнительных источников знаний (словари, энциклопедии, справочники) и обсуждать полученные сведения о прошлом региона.</p> <p>Знакомиться с особенностями символики Краснодарского края.</p> <p>Практическая работа: составлять сообщение о прошлом и настоящем региона и обсуждать полученные сведения.</p>
<p>КАЗАЧЬЕМУ РОДУ НЕТ ПЕРЕВОДУ</p>	<p>Оценивать степень участия своей семьи в истории и вклад в культуру родного края.</p> <p>Знакомиться по словарям личных имен и фамилий со значением имен и фамилий своей семьи (рода).</p>

	<p>Практическая работа: подбирать в творчестве народов своего края пословицы и поговорки (фольклор), обычаи и традиции на Кубани.</p> <p>Составлять устные сочинения с использованием сведений о выдающихся деятелей Кубани.</p> <p>Обсуждать ситуации, касающиеся отношения школьников к представителям других народов, к их языкам, традициям и обычаям, религии.</p> <p>Извлекать дополнительную информацию из учебника и дополнительных источников знаний (словари, энциклопедии, справочники) и обсуждать полученные сведения о казачьем роде.</p>
<p>ДУХОВНЫЕ ИСТОКИ КУБАНИ</p>	<p>Объяснять духовный смысл православных праздников.</p> <p>Участвовать в обсуждении значения крещения, крещенских традиций.</p> <p>Находить информацию об истории возникновения святых источников, умение определять на карте святых источников края.</p> <p>Характеризовать устройство храма и его значение, особенности архитектуры, иконостас, храмовые традиции (престольный праздник, храмовая икона, памятные даты).</p> <p>Подготавливать устную информации о том, что такое именины, день небесного покровителя. Рассказать о традиции имянаречения в своей семье.</p> <p>Понимание важности материнского труда, уважительное отношение к нему.</p> <p>Анализировать жизнь и материнский подвиг Пресвятой Богородицы.</p>

4 КЛАСС

Раздел	Характеристика учебной деятельности
БЕРЕГИ ЗЕМЛЮ РОДИМУЮ, КАК МАТЬ ЛЮБИМУЮ	<p>Находить на карте изученные природные зоны</p> <p>Характеризовать климат, растительный и животный мир, влияние человека на природу изучаемых природных зон</p> <p>Анализировать примеры использования человеком богатств природы</p> <p>Оценивать чистоту воды в водоемах.</p> <p>Характеризовать свойства воды, круговорот воды в природе</p> <p>Характеризовать состав почвы, роль почвы в природе и роль живых организмов в образовании почвы</p> <p>Пересказывать и понимать тексты о природе</p> <p>Характеризовать свойства изученных полезных ископаемых</p> <p>Описывать их применение в хозяйстве человека</p> <p>Находить на карте России родной регион</p> <p>Извлекать (по заданию учителя) необходимую информацию из учебника и дополнительных источников(словари, энциклопедии, справочники) и обсуждать полученные сведения.</p>
ЗЕМЛЯ ОТЦОВ – МОЯ ЗЕМЛЯ	<p>Подготавливать небольшие сообщения о культурных памятниках родного края на основе дополнительной информации</p> <p>Наблюдать (в родном крае, городе) исторические памятники, культовые сооружения, соотносить их с определенной эпохой, событием, фактом</p> <p>Оценивать вклад своих земляков в сохранение российского историко-культурного наследия.</p>

	<p>Подготавливать групповое сообщение об одном из народов Кубани; изготавливать (по возможности) модель национального костюма или его элементов.</p> <p>Находить дополнительную информацию о прошлом родного края, известных людях, о обычаях, религиозных и светских праздниках народов, населяющих край (на основе бесед со старшими членами семьи, с помощью дополнительной литературы)</p>
<p>ЖИЗНЬ ДАНА НА ДОБРЫЕ ДЕЛА</p>	<p>Практическая работа: составлять сообщения о героях ВОВ, просветителей кубанской земли: тружеников полей и обсуждать полученные сведения.</p> <p>Участвовать в групповой работе по поиску информации и подготовке устного сочинения «О Великой Отечественной войне» (рассказы ветеранов, их вклад в общую победу).</p> <p>Посещение школьного музея, встреча с ветеранами ВОВ.</p>
<p>ДУХОВНЫЕ ИСТОКИ КУБАНИ</p>	<p>Участвовать в обсуждении истории возникновения библиотек при храмах и монастырях.</p> <p>Характеризовать православные традиции в музыкальных, художественных, литературных произведения известными, талантливыми земляков.</p> <p>Уметь описывать духовные сокровища краеведческих, художественных музеев. Находить информацию о литературном музее г. Краснодара – сокровищнице старинных духовных и исторических книг.</p>

СОГЛАСОВАНО
 Протокол заседания
 методического объединения
 учителей
 начальных классов
 от _____ № _____

СОГЛАСОВАНО
 Заместитель директора по УВР
 _____ И.Г.Малашенко
 « _____ » _____ 20____ г.

Руководитель МО
 _____ Н.С.Асеева

2.3. Программа духовно-нравственного развития и воспитания обучающихся на ступени начального общего образования.

Введение

Вопрос духовно-нравственного воспитания детей является одной из ключевых проблем современного общества. Характерными причинами сложной ситуации явились: отсутствие чётких положительных жизненных ориентиров для молодого поколения, спад культурно-досуговой деятельности с детьми и молодежью; отсутствие патриотического воспитания и некоторые другие. На фоне пропаганды средствами массовой информации жестокости и насилия, рекламы алкогольной продукции и табачных изделий ситуация ещё более осложняется: представления детей о главных человеческих духовных ценностях вытесняются материальными, и соответственно среди желаний детей преобладают узколичные, "продовольственно-вещевые" по характеру, формируются вредные привычки у детей младшего школьного возраста. Перед семьёй, общеобразовательной школой стоит задача воспитания ответственного гражданина, способного самостоятельно оценивать происходящее и строить свою деятельность в соответствии с интересами окружающих его людей. Решение этой задачи связано с формированием устойчивых духовно-нравственных свойств и качеств личности школьника.

Программа духовно-нравственного воспитания и развития учащихся разработана в соответствии с требованиями Закона «Об образовании», Федерального государственного образовательного стандарта начального общего образования, на основании Концепции духовно-нравственного развития и воспитания личности гражданина России¹, с учётом реализации УМК «Планета знаний» и опыта воспитательной работы МБОУ СОШ № 42.

Цель программы духовно-нравственного развития и воспитания обучающихся: обеспечить системный подход к созданию условий для становления и развития высоконравственного, ответственного, творческого, инициативного, компетентного гражданина России.

¹ Концепция духовно-нравственного развития и воспитания личности гражданина России в сфере общего образования: проект/ А. Я. Данилюк, А. М. Кондаков, В. А. Тишков. Рос. акад. образования. — М.: Просвещение, 2009.

Задачи программы:

- **формировать основы гражданской идентичности: чувства сопричастности и гордости за свою Родину, уважения к истории и культуре народа;**
- **воспитывать в каждом ученике трудолюбие, уважение к правам и свободам человека, любовь к окружающей природе, Родине, семье;**
- **воспитывать нравственные качества личности ребёнка,**
- **способствовать освоению ребёнком основных социальных ролей, моральных и этических норм;**
- **приобщать детей к культурным традициям своего народа, общечеловеческим ценностям в условиях многонационального государства.**

Программа реализуется образовательным учреждением в постоянном взаимодействии и тесном сотрудничестве с семьями учащихся, с другими субъектами социализации — социальными партнерами школы: Детской школой искусств №1, Центральным домом детского творчества Прикубанского округа, библиотеками Л.Толстого и И. Варравы, Краевым историко-археологическим музеем-заповедником Фелицына, учреждениями спорта (ДЮСШОР, ДЮСШ №6, школа тяжёлой атлетики).

Программа духовно-нравственного развития и воспитания обучающихся содержит:

1. Ценностные установки духовно-нравственного развития и воспитания обучающихся на начальной ступени образования.
2. Основные направления духовно-нравственного развития и воспитания обучающихся.
3. Реализация целевых установок средствами УМК.
4. Условия реализации программы духовно-нравственного развития и воспитания учащихся.
5. Совместная деятельность школы, семьи и общественности по духовно-нравственному развитию и воспитанию учащихся.
6. Ожидаемые результаты духовно-нравственного развития и воспитания учащихся

Ценностные установки духовно-нравственного развития и воспитания обучающихся

Духовно-нравственное воспитание – это педагогически организованный процесс, в котором учащимся передаются духовно-нравственные нормы жизни, создаются условия для усвоения и принятия обучающимися базовых национальных ценностей, для освоения системы общечеловеческих, культурных, духовных и нравственных ценностей многонационального народа Российской Федерации.

Духовно-нравственное развитие детей осуществляется в процессе социализации, последовательного расширения и укрепления ценностно-смысловой сферы личности, формирования способности человека оценивать и сознательно выстраивать на основе традиционных моральных норм и нравственных идеалов отношения к себе, другим людям, обществу, государству, Отечеству, миру в целом.

Ценностные установки духовно-нравственного развития и воспитания учащихся начальной школы согласуются с традиционными источниками нравственности.

Основные ценности содержания образования, формируемые на ступени начального общего образования, – это:

- Ценность мира** – 1) как общего дома для всех жителей Земли;
 2) как мирового сообщества, представленного разными национальностями;
 3) как принципа жизни на Земле.

Ценность человеческой жизни – как возможность проявлять, реализовывать человечность, положительные качества и добродетели, все ценности.

Ценность любви к Родине, народу – как проявления духовной зрелости человека, выражающемся в осознанном желании служить Отечеству.

Дар слова – как возможность получать знания, общаться

Ценность природы - осознание себя частью природного мира. Бережное отношение к природе как к среде обитания и выживания человека, как к источнику для переживания чувства красоты, гармонии, её совершенства.

Ценность семьи как общности родных и близких людей, в которой передаются язык, культурные традиции своего народа, осуществляется взаимопомощь и взаимоподдержка.

Ценность добра – как проявление высшей человеческой способности – любви, сострадания и милосердия.

Ценность познания мира – ценность научного знания, разума, осуществление стремления человека к постижению истины.

Ценность красоты как совершенства, гармонии, приведения в соответствие с идеалом, стремление к нему – «красота спасёт мир».

Ценность труда и творчества — как стремления к созидательной деятельности, нацеленной на создание условий для реализации остальных ценностей.

Ценность свободы выбора – как возможность совершать суждения и поступки в рамках норм, правил, законов общества.

Процесс превращения базовых ценностей в личностные ценностные смыслы и ориентиры требует включения ребенка в процесс открытия для себя смысла той или иной ценности, определения собственного отношения к ней, формирования опыта созидательной реализации этих ценностей на практике.

Ценностные ориентиры духовно-нравственного развития и воспитания определяются требованиями ФГОС и общим представлением о современном выпускнике начальной школы.

Портрет выпускника начальной школы сокращённое название образовательного учреждения

Выпускник начальной школы — это человек:

- любознательный, активно познающий мир;
- владеющий основами умения учиться;
- любящий родной край и свою страну;
- уважающий и принимающий ценности семьи и общества;
- готовый самостоятельно действовать и отвечать за свои поступки перед семьей и школой;
- доброжелательный, умеющий слушать и слышать партнера, умеющий высказать свое мнение;
- выполняющий правила здорового и безопасного образа жизни для себя и окружающих.

Основные направления духовно-нравственного развития и воспитания обучающихся

Духовно-нравственное развитие и воспитание учащихся строится на основании базовых национальных ценностей по следующим направлениям:

1. Воспитание гражданственности, патриотизма, уважения к правам, свободам и обязанностям человека. *Ценности:* любовь к России, своему народу, своему краю, служение Отечеству; *ценность* свободы выбора и признание закона и правопорядка, *ценность* мира в многонациональном государстве, толерантность, как социальная форма гражданского общества.

2. Воспитание нравственных чувств и этического сознания. *Ценности:* ценность человеческой жизни, смысл жизни; *ценность* мира - как принципа жизни, *ценность* добра, справедливости, милосердия, чести, достоинства; свобода совести и вероисповедания; толерантность, представление о вере, духовной культуре и светской этике.

3. Воспитание трудолюбия, творческого отношения к учению, труду, жизни. *Ценности:* ценность труда и творчества; *ценность* познания мира; *ценность* таких качеств личности как целеустремленность и настойчивость, бережливость.

4. Формирование ценностного отношения к семье, здоровью и здоровому образу жизни. *Ценности:* ценность семьи, уважение родителей, забота о старших и младших; ценность здоровья (физического, нравственного и социально-психологического), стремление к здоровому образу жизни.

5. Воспитание ценностного отношения к природе, окружающей среде (экологическое воспитание). *Ценности:* планета Земля – общий дом для всех жителей Земли; *ценность* природы, родной земли, родной природы, заповедной природы; ответственность человека за окружающую среду.

6. Воспитание ценностного отношения к прекрасному, формирование представлений об эстетических идеалах и ценностях (эстетическое воспитание). *Ценности:* дар слова, ценность красоты в различных её проявлениях, ценность труда – как условия достижения мастерства, ценность творчества.

Приоритетным направлением программы является воспитание гражданственности, патриотизма, уважения к правам, свободам и обязанностям человека.

Реализация целевых установок средствами УМК «Планета знаний» и «Школа России».

В содержание УМК заложен огромный воспитывающий и развивающий потенциал, позволяющий учителю **эффективно реализовывать целевые установки «Концепции духовно-нравственного развития и воспитания личности гражданина России».** Отбор содержания учебного материала в каждом учебном предмете осуществлён с ориентацией на формирование базовых национальных ценностей. Средствами разных предметов системы учебников в детях воспитывается благородное отношение к своему Отечеству, своей малой Родине, своему народу, его языку, духовным, природным и культурным ценностям, уважительное отношение ко всем народам России, к их национальным культурам, самобытным обычаям и традициям, к государственным символам Российской Федерации.

Так, например, учебники **«Русский язык»** несут особое отношение к слову, к языку, его колориту и мудрости, духовно-нравственному содержанию, воспитывают толерантность, учат решать коммуникативные задачи, осваивать этикетные формы обращения и поведения, развивают уважение и интерес к творческой работе.

Учебники **«Литературное чтение»** содержат литературные тексты мастеров художественного слова, детских писателей, фольклорные произведения народов России, литературные тексты исторического содержания, работая с которыми дети постигают простые и вечные истины добра, сострадания, сочувствия, любви к другим людям, к Родине, чувство патриотизма и гордости за свою страну. В процессе взаимодействия учащихся с художественными произведениями, которому помогают вопросы и задания, происходит интеллектуальное познание и самопознание, переосмысление читательских переживаний и перенос эстетических, нравственных открытий в жизненный опыт.

Содержание курса **«Математика»** способствует воспитанию трудолюбия, уважения к интеллектуальному труду, стремления к познанию. Материал учебников обогащён культурными и ассоциативными связями с литературой, живописью, историей, в них находят своё отражение знаменательные свершения и события нашей Родины.

Учебники курса **«Окружающий мир»** дают возможность формировать знания о природе, человеке и обществе, работать над осознанием характера взаимодействия между ними и на этой основе воспитывать экологическое отношение к окружающему миру. Учебники расширяют представления

учащихся о своем крае, природных условиях и ресурсах, об особенностях взаимодействия человека, природы, общества; воспитывают бережное отношение к природе и продуктам труда человека, задают образцы служения Отечеству, формируют чувство сопричастности к жизни России и гордости за свою Родину, народ и историю. Одной из важнейших задач курса является развитие у школьников интереса, переходящего в потребность к познанию, изучению своей страны, ее прошлого и настоящего, ее природы и общественной жизни, ее духовного и культурного величия.

Учебники **музыки и изобразительного искусства** помогают решать задачи патриотического, эстетического воспитания учащихся, творческого отношения к жизни. Обучение строится на основе лучших культурно-исторических и национально-культурных традиций народов России.

Учебники «**Английский язык**» учат детей рассказывать о своей семье, своей стране, о достопримечательностях своего края; знакомят с культурами народов других стран мира; воспитывают толерантное отношение к другим народам и культурным традициям; развивают способности к межнациональному и межконфессиональному диалогу.

Особое место в учебно-методическом комплексе «Планета Знаний» занимает курс «**Основы духовно-нравственной культуры и светской этики**». Данный курс способствует формированию у младших школьников мотивации к осознанному нравственному поведению, формированию нравственных ориентаций в связи с религиозно-культурным просвещением учащихся; созданию у них определенного запаса систематических представлений, эмоционально окрашенных впечатлений о нравственных идеалах народа, способствует развитию ценностного отношения к духовному наследию своего народа. Особое место в курсе уделяется знакомству с нравственными, моральными нормами и правилами, выработанными обществом. В учебниках это иллюстрируется примерами из мировой и русской классической литературы. Система заданий на создание ситуаций предлагает учащимся сделать свой нравственный выбор, проанализировать, согласовывается ли этот выбор с реальными делами в классе, дома.

Вопросы и задания, содержащиеся в учебниках, помогают учащимся критически оценивать собственные и чужие поступки, осознавать ценность человеческой жизни, знакомиться с национальными ценностями и национальными духовными традициями, осознавать необходимость взаимопомощи, уважения к родителям, заботы о младших и старших,

ответственности за другого человека, осознавать значимость усилий каждого для благополучия и процветания Родины. Это даёт возможность педагогам делать духовно-нравственное содержание предметом работы с учащимися в учебном процессе, а также обеспечивает духовно-нравственное развитие детей в единстве урочной, внеурочной и внешкольной воспитательной деятельности, в совместной педагогической работе школы, семьи и общественности.

В комплекте учебников большое внимание уделяется **проектной деятельности** учащихся. Она выступает как основная форма организации внеурочной деятельности школьников. Именно во внеурочной деятельности наиболее успешно может быть организована среда для реализации собственных замыслов детей, реальной самостоятельной деятельности учащихся и, что особенно важно, для осуществления ими морально-нравственного выбора не на словах, а на деле.

Проектная деятельность влияет на формирование *личностных* качеств учащихся, так как требует проявления личностных ценностных смыслов, показывает реальное отношение к делу, людям, к результатам труда и др.

Особое значение в реализации программы духовно-нравственного содержания имеют социальные проекты. Учебники предлагают детям для выбора различные социально значимые проекты: спектакль для детей детского сада (детского дома), поздравление ветеранам, праздник для родителей и многое другое.

Примеры проектов:

Проект «Мой родной край». Сбор краеведческого материала о прошлом края, достопримечательностях, народах, их обычаях, животных и растениях, книгах и фильмах, посвященных родному краю.

Практико-ориентированный проект «Словарик речевого этикета». Разработка и создание словарика «волшебных слов», их значения и истории возникновения.

Практико-ориентированный, социальный проект «Помощь местным растениям и животным». Сбор информации о животных и растениях, нуждающихся в помощи. Уборка мусора, изготовление кормушек, организация дежурства для подкормки птиц, озеленение территории школы (района, округа..).

Творческий проект «Инсценировка басни». Выбор басен, распределение ролей, изготовление костюмов и декорации, репетиции, выступление.

Этнокультурный проект «Фестиваль национальных спортивных игр» для первоклассников. Подбор материала, распределение обязанностей (ролей), организация и проведение спортивных игр, подготовка наград и награждение победителей.

Проектная деятельность учащихся должна потеснить традиционные формы внеурочной деятельности (классный час, экскурсия, праздник и пр.), в которых основным «держателем» содержания и организации мероприятия был педагог, эти же дела могут быть организованы так, чтобы там нашлось место для самостоятельной деятельности детей.

Календарь традиционных школьных дел и праздников

- сентябрь (День знаний);
- октябрь (День учителя);
- ноябрь (День матери);
- декабрь (Минута славы);
- январь (Роджественские вечера)
- февраль (Парад мальчишей-кибальчишей, Битва Хоров);
- март (Праздник букваря)
- апрель (Фестиваль Проектов «Шаг в будущее»);
- май (День Победы);
- июнь-июль – работа летнего оздоровительного лагеря «Восток»

Условия реализации программы

духовно-нравственного развития и воспитания учащихся

Создание среды, благоприятствующей духовно-нравственному воспитанию и развитию учащихся, является важнейшей задачей деятельности школы.

1. В школе организованы подпространства:

- тематически оформленные рекреации, используемые в воспитательном процессе,
- рекреации, оборудованные для организации игр на переменах или после уроков;
- музей;
- актовый зал для проведения школьных праздников, культурных событий, социальных проектов и т.п.), позволяющие учащимся:
 - изучать символы российской государственности и символы родного края; общенациональные, муниципальные и школьные праздники; историю, культурные традиции, достижения учащихся и педагогов школы; связи школы с социальными партнерами;
 - осваивать культуру общения и взаимодействия с другими учащимися и педагогами; эстетические ценности красоты, гармонии, совершенства в архитектурном и предметном пространстве школы; ценности здорового образа жизни.

В МБОУ СОШ № 42 реализуются следующие **основные направления воспитательной работы:**

- ▶ Гражданско-патриотическое
- ▶ Интеллектуально-познавательное
- ▶ Эстетическое
- ▶ Деятельность ученического самоуправления
- ▶ Спортивно-массовое, физкультурно-оздоровительное
- ▶ Профилактическое
- ▶ Работа с родителями
- ▶ Методическое
- ▶ Аналитико-диагностическое
- ▶ Взаимодействие с социумом

3. В школе создаётся социально открытое пространство, когда педагоги, сотрудники школы, родители разделяют ключевые смыслы духовных и нравственных ценностей, положенных в основание данной программы, стремясь к их реализации в практической жизнедеятельности:

- в содержании и построении уроков;
- в способах организации совместной деятельности взрослых и детей в учебной и внеучебной деятельности;
- в характере общения и сотрудничества взрослого и ребенка;
- в опыте организации индивидуальной, групповой, коллективной деятельности учащихся;
- в специальных событиях, спроектированных с учётом определенной ценности и смысла;
- в личном примере педагогов ученикам.

Организация социально открытого пространства духовно-нравственного развития и воспитания личности гражданина России, нравственного уклада жизни обучающихся осуществляется на основе:

- нравственного примера педагога;
- социально-педагогического партнёрства;
- индивидуально-личностного развития ребёнка;
- интегративности программ духовно-нравственного воспитания;
- социальной востребованности воспитания.

Для организации такого пространства согласовываются усилия всех социальных субъектов-участников воспитания: педагогического коллектива, семьи, общественных организаций, включая и детско-юношеские движения и организации, учреждений дополнительного образования, культуры и спорта, СМИ, что находит своё отражение в правилах внутреннего распорядка школы, решениях общешкольных собраний, в целевых программах.

Огромная роль в нравственном становлении личности младшего школьника принадлежит учителю, который, являясь образцом для учеников, должен «нести на себе» нравственные нормы отношения к своему педагогическому труду, к ученикам, коллегам. Педагог должен уметь организовывать учебные ситуации для решения проблем духовно-нравственного характера и связывать их с реальными жизненными и социальными ситуациями; уметь проектировать дела и мероприятия, в которых будет происходить присвоение культурных образцов и самоопределение учащихся.

Совместная деятельность школы, семьи и общественности по духовно-нравственному развитию и воспитанию учащихся

Одной из педагогических задач разработки и реализации данной программы является организация эффективного взаимодействия школы и семьи в целях духовно-нравственного развития и воспитания учащихся в следующих направлениях:

— повышение педагогической культуры родителей (законных представителей) учащихся путем проведения тематических расширенных педагогических советов, организации родительского лектория, выпуска информационных материалов и публичных докладов школы по итогам работы за год и т.п).

— совершенствования межличностных отношений педагогов, учащихся и родителей путем организации совместных мероприятий, праздников, акций: День здоровья, «Папа, мама я – спортивная семья», праздник Букваря, Рождественские праздники, театральные постановки к дню учителя и дню мамы и т.п.).

— расширение партнёрских взаимоотношений с родителями путем привлечения их к активной деятельности в составе Совета школы, активизации деятельности родительских комитетов классных коллективов учащихся, проведения совместных школьных акций в микрорайоне школы.

Ожидаемые результаты духовно-нравственного развития и воспитания учащихся

По каждому из заявленных направлений духовно-нравственного развития и воспитания обучающихся на ступени начального общего образования планируется достижение следующих результатов:

1) Воспитание гражданственности, патриотизма, уважения к правам, свободам и обязанностям человека:

— ценностное отношение к России, своему народу, своему краю, отечественному культурно-историческому наследию, государственной символике, законам Российской Федерации, русскому и родному языку, народным традициям, старшему поколению;

— элементарные представления о России как государстве и социальной структуре российского общества, наиболее значимых страницах истории

страны, о традициях и культурном достоянии своего края, о примерах исполнения гражданского и патриотического долга;

— первоначальный опыт постижения ценностей гражданского общества, национальной истории и культуры;

— опыт ролевого взаимодействия, социальной и межкультурной коммуникации;

— начальные представления о правах и обязанностях человека, гражданина, семьянина, товарища.

2) Воспитание нравственных чувств и этического сознания:

— начальные представления о моральных нормах и правилах нравственного поведения, в том числе об этических нормах взаимоотношений в семье, между поколениями, этносами, носителями разных убеждений, представителями различных социальных групп;

— нравственно-этический опыт взаимодействия со сверстниками, старшими и младшими детьми, взрослыми в соответствии с общепринятыми нравственными нормами;

— уважительное отношение к традиционным религиям;

— равнодушие к жизненным проблемам других людей, сочувствие к человеку, находящемуся в трудной ситуации;

— способность эмоционально реагировать на негативные проявления в детском обществе и обществе в целом, анализировать нравственную сторону своих поступков и поступков других людей;

— уважительное отношение к родителям (законным представителям), к старшим, заботливое отношение к младшим;

— знание традиций своей семьи и образовательного учреждения, бережное отношение к ним.

3) Воспитание трудолюбия, творческого отношения к учению, труду, жизни:

— ценностное отношение к труду и творчеству, человеку труда, трудовым достижениям России и человечества, трудолюбие;

— ценностное и творческое отношение к учебному труду;

— элементарные представления о различных профессиях;

— первоначальные навыки трудового творческого сотрудничества со сверстниками, старшими детьми и взрослыми;

— осознание приоритета нравственных основ труда, творчества, создания нового;

- первоначальный опыт участия в различных видах общественно полезной и лично значимой деятельности;
- потребности и начальные умения выражать себя в различных доступных и наиболее привлекательных для ребёнка видах творческой деятельности;
- мотивация к самореализации в социальном творчестве, познавательной и практической, общественно полезной деятельности.

4) Формирование ценностного отношения к здоровью и здоровому образу жизни:

- ценностное отношение к своему здоровью, здоровью близких и окружающих людей;
- элементарные представления о взаимообусловленности физического, нравственного, социально-психологического здоровья человека, о важности морали и нравственности в сохранении здоровья человека;
- первоначальный личный опыт здоровьесберегающей деятельности;
- первоначальные представления о роли физической культуры и спорта для здоровья человека, его образования, труда и творчества;
- знания о возможном негативном влиянии компьютерных игр, телевидения, рекламы на здоровье человека.

5) Воспитание ценностного отношения к природе, окружающей среде (экологическое воспитание):

- ценностное отношение к природе;
- первоначальный опыт эстетического, эмоционально-нравственного отношения к природе;
- элементарные знания о традициях нравственно-этического отношения к природе в культуре народов России, нормах экологической этики;
- первоначальный опыт участия в природоохранной деятельности в школе, на пришкольном участке, по месту жительства;
- личный опыт участия в экологических инициативах, проектах.

б) Воспитание ценностного отношения к прекрасному, формирование представлений об эстетических идеалах и ценностях (эстетическое воспитание):

- первоначальные умения видеть красоту в окружающем мире;
- первоначальные умения видеть красоту в поведении, поступках людей;
- элементарные представления об эстетических и художественных ценностях отечественной культуры;
- первоначальный опыт эмоционального постижения народного творчества, этнокультурных традиций, фольклора народов России;

- первоначальный опыт эстетических переживаний, наблюдений эстетических объектов в природе и социуме, эстетического отношения к окружающему миру и самому себе;
- первоначальный опыт самореализации в различных видах творческой деятельности, формирование потребности и умения выражать себя в доступных видах творчества;
- мотивация к реализации эстетических ценностей в пространстве образовательного учреждения и семьи.

Основные результаты духовно-нравственного развития и воспитания учащихся оцениваются в рамках мониторинговых процедур, в которых ведущими методами являются: экспертные суждения (родителей, партнёров школы); анонимные анкеты, позволяющие анализировать (не оценивать) ценностную сферу личности; различные тестовые инструменты, созданные с учетом возраста; самооценочные суждения детей.

К результатам, не подлежащим итоговой оценке индивидуальных достижений выпускников начальной школы, относятся:

- ценностные ориентации выпускника, которые отражают его индивидуально-личностные позиции (этические, эстетические, религиозные взгляды, политические предпочтения и др.);
- характеристика социальных чувств (патриотизм, толерантность, гуманизм и др.);
- индивидуальные личностные характеристики (доброта, дружелюбие, честность и т.п.).

Оценка и коррекция развития этих и других личностных результатов образовательной деятельности обучающихся осуществляется в ходе постоянного наблюдения педагога в тесном сотрудничестве с семьей ученика.

2.4. Программа формирования экологической культуры, здорового и безопасного образа жизни

Введение

Программа формирования экологической культуры, здорового и безопасного образа жизни обучающихся - это комплексная программа формирования знаний, установок, личностных ориентиров и норм поведения, обеспечивающих

- формирование представлений об основах экологической культуры на примере экологически сообразного поведения в быту и в природе, безопасного для человека и окружающей среды;

- побуждение в детях желания заботиться о своём здоровье (формирование заинтересованного отношения к собственному здоровью) путём соблюдения правил здорового образа жизни и организации здоровьесберегающего характера учебной деятельности и общения;

- формирование познавательного интереса и бережного отношения к природе;

- формирование установок на использование здорового питания;

- использование оптимальных двигательных режимов для детей с учетом их возрастных, психологических и иных особенностей, развитие потребности в занятиях физической культурой и спортом;

- соблюдение здоровьесозидающих режимов дня;

- формирование негативного отношения к факторам риска здоровью детей (сниженная двигательная активность, курение, алкоголь, наркотики и другие психоактивные вещества, инфекционные заболевания);

- становление умений противостояния вовлечению в табакокурение, употребление алкоголя, наркотических и сильнодействующих веществ;

- формирование потребности ребёнка безбоязненно обращаться к врачу по любым вопросам, связанным с особенностями роста и развития, состояния здоровья, развитие готовности самостоятельно поддерживать своё здоровье на основе использования навыков личной гигиены;

- формирование основ здоровьесберегающей учебной культуры: умений организовывать успешную учебную работу, создавая здоровьесберегающие условия, выбирая адекватные средства и приёмы выполнения заданий с учетом индивидуальных особенностей;

- формирование умений безопасного поведения в окружающей среде и простейших умений поведения в экстремальных (чрезвычайных) ситуациях. Нормативно-правовой и документальной основой Программы формирования экологической культуры, здорового и безопасного образа жизни обучающихся на ступени начального общего образования являются:

- Закон Российской Федерации «Об образовании»;
- Федеральный государственный образовательный стандарт начального общего образования;
- СанПиН 2.4.2.2821-10 «Санитарно-эпидемиологические требования к условиям и организации обучения в общеобразовательных учреждениях» (Постановление Главного государственного санитарного врача РФ от 29.12.2010);
- Рекомендации по организации обучения в первом классе четырехлетней начальной школы (Письмо МО РФ № 408/13-13 от 20.04.2001);
- Об организации обучения в первом классе четырехлетней начальной школы (Письмо МО РФ № 202/11-13 от 25.09.2000);
- О недопустимости перегрузок обучающихся в начальной школе (Письмо МО РФ № 220/11-13 от 20.02.1999);
- Рекомендации по использованию компьютеров в начальной школе. (Письмо МО РФ и НИИ гигиены и охраны здоровья детей и подростков РАМ № 199/13 от 28.03.2002).

Программа формирования ценности здоровья и здорового образа жизни на ступени начального общего образования сформирована с учётом реального состояния здоровья детей и факторов риска, имеющих место в МБОУ СОШ № 42 .

Цель программы: обеспечить системный подход к созданию здоровьесберегающей среды, способствующей формированию личностных ориентиров и норм поведения, обеспечивающих сохранение и укрепление физического и психического здоровья младших школьников, способствующей познавательному и эмоциональному развитию детей, достижению планируемых результатов освоения основной образовательной программы начального общего образования.

Задачи программы:

- пробуждать в детях желание заботиться о своем здоровье (формировать заинтересованное отношение к собственному здоровью);
- формировать установки на использование здорового питания;
- развивать потребности в занятиях физической культурой и спортом; (использование оптимальных двигательных режимов для детей с учетом их возрастных, психологических и иных особенностей),
- научить следовать рекомендуемому врачами режиму дня;
- формировать знания о негативных факторах риска здоровью (сниженная двигательная активность, курение, алкоголь, наркотики и другие психоактивные вещества, инфекционные заболевания);
- формировать потребности ребенка безбоязненно обращаться к врачу по любым вопросам, связанным с особенностями роста и развития, состояния здоровья;
- развивать готовность самостоятельно поддерживать своё здоровье на основе использования навыков личной гигиены, становления навыков противостояния вредным привычкам.



Программа формирования экологической культуры, здорового и безопасного образа жизни содержит:

1. Характеристику контингента учащихся с позиции реального состояния здоровья детей и факторов риска, имеющих место в МБОУ СОШ № 42.
2. Создание здоровьесберегающей среды.
3. Использование возможностей УМК «Планета знаний» в образовательном процессе.
4. Организацию физкультурно-оздоровительной работы.
5. Профилактику употребления психоактивных веществ.
6. Профилактику детского дорожно-транспортного травматизма.
7. Реализацию дополнительных образовательных программ.
8. Просветительскую работу с родителями (законными представителями учащихся).
9. Оценку эффективности реализации программы.

1. Характеристика состояния здоровья контингента учащихся и факторы риска:

- число обучающихся в МБОУ СОШ № 42 – 2100, из них в 1-4 классах – 854 человека;
- анализ здоровья на основании медицинских карт
- охват питанием - 94%

2. Создание здоровьесберегающей среды в МБОУ СОШ № 42

2.1. В школе имеется материально-техническая база, обеспечивающая оптимальные условия для сохранения и укрепления здоровья обучающихся:

- 2 спортивных зала
- актовый зал
- кабинет врача
- кабинет педагога-психолога
- кабинет учителя-логопеда
- школьная столовая на 240 мест
- 39 учебных кабинетов

Все школьные помещения соответствуют санитарным и гигиеническим нормам, нормам пожарной безопасности, требованиям охраны здоровья и охраны труда обучающихся.

Школьная **столовая** позволяет организовывать горячие завтраки и обеды в урочное время. Из средств экономии льготное питание (частичная оплата) получают учащиеся из многодетных и малообеспеченных семей. Учащиеся начальных классов получают молоко (бесплатно). В столовой имеется буфет, осуществляющий продажу выпечки, соков.

В школе работают оснащенные **спортивные залы**, имеется спортивная площадка, оборудованные игровым и спортивным оборудованием и инвентарём.

В школе работает **медицинский кабинет**.

В школе строго соблюдаются все **требования к использованию технических средств обучения**, в том числе компьютеров и аудиовизуальных средств:

классы	Непрерывная деятельность (мин.), не более					
	Просмотр статических изображений на учебных досках и экранах отражённого свечения	Просмотр телепередач	Просмотр динамических изображений на учебных досках и экранах отражённого свечения	Работа с изображением на индивидуальном мониторе компьютера и за клавиатурой	Прослушивание аудиозаписи	Прослушивание аудиозаписи в наушниках
1-2	10	15	15	15	20	10
3-4	15	20	20	15	20	15

2.2. Эффективное функционирование созданной здоровьесберегающей инфраструктуры в школе поддерживает **квалифицированный состав специалистов**: логопед, учителя физической культуры, психологи, медицинские работники, социальный педагог.

2.3. В школе действует расписание, полностью соответствующее СанПиН 2.4.2.2821-10 «Санитарно-эпидемиологические требования к условиям и организации обучения в общеобразовательных учреждениях». Сохранение и укрепление здоровья учащихся средствами рациональной организации их деятельности достигается благодаря систематической работе педагогического коллектива над вопросами повышения эффективности учебного процесса, снижения функционального напряжения и утомления детей, создания условий для снятия перегрузки, нормального чередования труда и отдыха.

Организация образовательного процесса строится с учетом *гигиенических норм и требований* к организации и объёму учебной и внеучебной нагрузки (выполнение домашних заданий, занятия в кружках и спортивных секциях).

2.4. Здоровьесберегающее пространство школы органично дополняется сетевым взаимодействием со школой тяжёлой атлетики, плавательным бассейном, секциями футбола, гандбола, художественной гимнастики, таеквондо.

Использование возможностей УМК «Планета знаний» и «Школа России» в образовательном процессе

Программа формирования культуры здорового и безопасного образа жизни средствами урочной деятельности может быть реализована с помощью УМК «Планета знаний» .

Учебно-методический комплекс способствует созданию здоровосберегающей среды обучения; формирует установку школьников на безопасный, здоровый образ жизни.

3.1. В целях создания здоровьесберегающей среды школа обеспечивает организацию адаптационного периода обучения первоклассников в течение 2-х первых месяцев. Это способствует благоприятному вхождению ребёнка в школьную жизнь, позволяет провести необходимую коррекционную работу для подведения детей к единому стартовому уровню.

Учебники разработаны с учётом психологических и возрастных особенностей младших школьников, на основе принципа вариативности, благодаря этому закладывается возможность обучения детей с разным уровнем развития, возможность выстраивания дифференцированной работы, индивидуальных программ обучения, в том числе для так называемых правополушарных детей. Система заданий комплекта предоставляет учащимся реализовывать право на выбор, на ошибку, на помощь, на успех, тем самым способствуя созданию психологического комфорта при обучении.

Создание ситуаций выбора, разноуровневые задания позволяют каждому учащемуся обучаться на максимально сильном для него уровне, реализовать свои интересы и склонности, снимают излишнее эмоциональное и интеллектуальное напряжение, способствуют формированию положительных внутренних мотивов учения.

3.2. УМК формируют установку школьников на безопасный, здоровый образ жизни. Содержание учебников имеет культурологический, этический и

лично ориентированный характер и обеспечивает возможность понимания учащимися начальных классов основных правил поведения в обществе на основе традиционных духовных идеалов и нравственных норм. Достижению личностных результатов способствует тесная связь изучаемого материала с повседневной жизнью ребенка. Учебники ориентируют педагога на обсуждение с детьми проблем, связанных с безопасностью жизни, укреплением собственного физического, психологического, нравственного и духовного здоровья. Каждый из учебных предметов вносит свой вклад в решение этой задачи.

Учебники курса **«Русский язык»** содержат задания, мотивирующие учащихся на здоровый образ жизни. Ряд заданий акцентируют внимание на физическом здоровье. Они даются на материале пословиц, текстов о спорте, занятиях физической культурой, режиме дня. (Например, составь устный рассказ о своём режиме дня; придумай упражнения для утренней зарядки и разучи их с друзьями; составь письменный рассказ о своих занятиях спортом и т.д.) При выполнении заданий на уроках русского языка учащиеся обсуждают вопросы соблюдения правил перехода улицы, активного отдыха летом и зимой.

Учебники русского языка несут особое отношение к слову, к языку своего народа, его колориту и мудрости, духовно-нравственному содержанию. Задания помогают детям осваивать этикетные формы обращения и поведения. Обучение вежливому обращению, решению коммуникативных задач (в том числе отказ, просьба) способствует бесконфликтному выходу из ситуаций, нацеливает учащихся на выстраивание добрых отношений с людьми, на сохранение нравственного и психологического здоровья.

Учебники **«Литературное чтение»** содержат литературные тексты мастеров художественного слова, детских писателей, фольклорные произведения народов России, работая с которыми дети постигают простые и вечные истины добра, сострадания, сочувствия, любви к другим людям, к Родине. В процессе взаимодействия учащихся с художественными произведениями, которому помогают вопросы и задания, происходит не только интеллектуальное познание, но и самопознание, переосмысление читательских переживаний и перенос нравственных открытий в жизненный опыт. Возможность выбора заданий для реализации творческих способностей учащихся способствует созданию комфортной атмосферы и сохранению психологического здоровья учащихся. (Например: «Если захочешь, можешь нарисовать иллюстрации к произведению», «Сочини рассказ. Запиши его или

нарисуй иллюстрации к нему», «Выучи стихотворение, которое тебе понравилось» и др.)

В курсе **«Окружающий мир»** выделяется раздел «Человек», где рассматриваются различные аспекты здоровья человека: «Человеку важно быть здоровым», «Основные условия здорового образа жизни», «Правила личной гигиены», «Эмоциональное состояние человека» и т.д. Особую актуальность имеет учебный материал, связанный с проблемой безопасного поведения ребенка в природном и социальном окружении (например, темы: «Основные правила безопасного поведения на улице», «Отдых в семье», «Основные правила безопасного поведения дома», «Этика и культура поведения в обществе» и т.д.). Знакомство с организмом человека и функционированием основных систем органов позволяет акцентировать внимание учащихся на факторах, создающих угрозу здоровью (солнечные ожоги, курение, шум), вопросах личной гигиены и способах поддержания и укрепления здоровья (темы «Как нужно купаться и загорать», «Осанка и здоровье», «Как укрепить сердце», «Береги органы дыхания» «Береги зубы», и др.).

Курс **«Математика»** включает адаптационный период, обеспечивающий условия для развития каждого первоклассника. В учебнике для 1 класса этот период представлен системой развивающих заданий: часть заданий ориентирована на учащихся, плохо подготовленных к школе, часть заданий предназначена для сильных учащихся. Адаптационный период дает учителю возможность выстроить индивидуальные траектории развития первоклассников с учетом их подготовки и особенностей развития, выровнять уровень дошкольной подготовки учащихся и подготовить их к дальнейшему обучению, интенсивной учебной нагрузке.

Принцип вариативности и возможности выбора заданий активно используется на протяжении всего курса и обеспечивает дифференцированный подход в обучении, что позволяет каждому учащемуся обучаться на уровне, соответствующим его способностям, особенностям развития и склонностям.

Ряд заданий по математике задает образцы здорового образа жизни и имеет прикладной характер (например, подготовься к походу, что возьмёшь, сколько будет весить твой рюкзак; составь диаграмму своего распорядка дня; выбери безопасный маршрут и рассчитай его и др.)

В курсе **«Английский язык»** широко представлены задания, направленные на воспитание ценностного отношения к своему здоровью,

здоровью близких и окружающих людей, на развитие интереса к прогулкам на природе, на воспитание толерантного отношения к другим народам и культурным традициям.

В курсе **«Технология»** формируются первоначальные представления о созидательном и нравственном значении труда в жизни человека и общества; о мире профессий и важности правильного выбора профессии; навыки самообслуживания; первоначальные навыки совместной продуктивной деятельности, сотрудничества, взаимопомощи, планирования и организации. На уроках технологии особое значение уделяется освоению учащимися правил безопасной работы с инструментами и приспособлениями.

Учебники **музыки и изобразительного искусства** помогают решать задачи духовно-нравственного здоровья учащихся, творческого отношения к жизни. Обучение строится на основе лучших культурно-исторических и национально-культурных традиций народов России.

Курс **«Основы духовно-нравственной культуры и светской этики»** способствует формированию у младших школьников мотивации к осознанному нравственному поведению, формированию нравственных ориентаций в связи с религиозно-культурным просвещением учащихся; способствует развитию ценностного отношения к духовному наследию своего народа. Особое место в курсе уделяется знакомству с нравственными, моральными нормами и правилами, выработанными обществом. В учебниках это иллюстрируется примерами из мировой и русской классической литературы. Система заданий на создание ситуаций предлагает учащимся сделать свой нравственный выбор, проанализировать согласовывается ли этот выбор с реальными делами в классе и дома.

В курсе **«Физическая культура»** весь материал учебников способствует выработке установки на безопасный, здоровый образ жизни. Особое внимание уделяется освоению и соблюдению режима дня, личной гигиены, закаливания, приёма пищи и питательных веществ, воды и питьевого режима, необходимости оказания первой помощи при травмах.

Вопросы и задания учебника помогают учащимся критически оценивать собственные и чужие поступки, осознавать ценность человеческой жизни, знакомиться с национальными ценностями и национальными духовными традициями, осознавать необходимость взаимопомощи, уважения к родителям, заботы о младших и старших, ответственности за другого человека, осознавать значимость усилий каждого для благополучия и процветания Родины. Учебно-методический комплект даёт возможность

пропагандировать здоровый образ жизни и нацеливать учащихся на укрепление собственного физического, психологического, нравственного и духовного здоровья.

Особое значение в реализации программы «Формирование культуры здорового и безопасного образа жизни» имеют **социальные проекты**. В комплекте учебников проектная деятельность учащихся выступает как основная форма организации внеурочной деятельности школьников. Именно во внеурочной деятельности наиболее успешно может быть организована среда для реальной самостоятельной деятельности учащихся, в которой только и может происходить самоопределение, осуществляться морально-нравственный выбор не на словах, а на деле.

Проектная деятельность влияет на формирование *личностных* результатов учащихся, так как требует проявления личностных ценностных смыслов, показывает реальное отношение к делу, людям, к результатам труда и др.

Учебники предлагают детям для выбора различные социально значимые проекты: спектакль для детей детского сада (детского дома), поздравление ветеранам, праздник для родителей и многое другое.

Примеры проектов:

Проект «Мой родной край». Сбор краеведческого материала о прошлом края, достопримечательностях, народах, их обычаях, животных и растениях, книгах и фильмах, посвященных родному краю.

Практико-ориентированный проект «Словарик речевого этикета». Разработка и создание словарика «волшебных слов», их значения и истории возникновения.

Практико-ориентированный, социальный проект «Помощь местным растениям и животным». Сбор информации о животных и растениях, нуждающихся в помощи. Уборка мусора, изготовление кормушек, организация дежурства для подкормки птиц, озеленение территории школы (района, округа...).

Проект «Создание альбома «По местам боевой славы» для школьного музея. Распределение обязанностей, сбор материала, встречи с ветеранами, изготовление альбома

Этнокультурный проект «Фестиваль национальных спортивных игр» для первоклассников. Подбор материала, распределение обязанностей (ролей), организация и проведение спортивных игр, подготовка наград и награждение победителей.

Практико-ориентированный проект «Комплекс физических упражнений». Изучение назначения разных упражнений, подбор упражнений для различных групп мышц (для укрепления, для снятия усталости), распределение обязанностей (ролей), организация репетиций и проведение демонстрации комплекса.

4. Организация физкультурно-оздоровительной работы

Физкультурно-оздоровительная работа в школе направлена на обеспечение рациональной организации двигательного режима обучающихся, нормального физического развития и двигательной подготовленности обучающихся, повышение адаптивных возможностей организма, сохранение и укрепление здоровья обучающихся и формирование культуры здоровья. Система физкультурно-оздоровительной работы школы включает:

- проведение уроков физической культуры – 3 часа в неделю;
- организацию динамических перемен;
- организацию физкультминуток на уроках, способствующих эмоциональной разгрузке и повышению двигательной активности;
- организацию работы спортивных секций;
- регулярное проведение спортивно-оздоровительных мероприятий:
 - «Дни здоровья» – один раз в четверть;
 - «Весёлые старты» – два раза в год;
 - соревнования по футболу, шахматам,
 - праздник «Папа, мама и я – спортивная семья»

5. Реализация дополнительных образовательных программ

В школе созданы и реализуются дополнительные образовательные программы, направленные на формирование ценности здоровья и здорового образа жизни:

Программа «Уроки здоровья» представляет собой систему обучения здоровому жизненному стилю, направленную на сохранение физического здоровья, а также на развитие эмоциональной сферы, развитие рефлексии чувств, на формирование у детей стремления преодолевать жизненные трудности, справляться со стрессом без использования отклоняющихся форм поведения. Структура программы разработана с учетом возрастных особенностей детей младшего школьного возраста.

Программа «Оздоровительная физическая подготовка - ОФП»:

Малоподвижный образ жизни сегодня становится нормой существования взрослых и детей. Отсутствие стойких интересов и увлечений, связанных с расширением собственного кругозора, апатия, сменяющаяся агрессивностью, закрытость – это те немногие симптомы, которые связаны с малоактивным образом жизни. Уроки физической культуры не могут решить проблему двигательной активности, не способны уделить должного внимания на развитие у ребенка желания любить занятия спортом, любить себя и свое тело, формировать понимание значения занятий спортом для всей будущей жизни.

Напряженный ритм жизни требует от современного человека целеустремленности, уверенности в своих силах, упорства и, главное, здоровья. Фундамент здоровья, физического и психического, закладывается именно в детстве. Поэтому в современных условиях особенно актуальными задачами являются привитие детям младшего школьного возраста интереса к физической культуре и спорту, обучение их доступным двигательным умениям, выработка привычки к регулярным занятиям физическими упражнениями.

Одним из путей решения вышеназванных задач является реализация разработанной нами программы «Оздоровительная физическая подготовка».

Занятия по данному курсу способствуют развитию эмоционально – волевой сферы, координации движений, пространственной ориентации, гибкости, повышают жизненный тонус, укрепляют здоровье детей.

Цель программы: воспитание физически и духовно развитой здоровой личности ребенка, привитие ему «моды» на здоровый образ и стиль жизни, ориентация детей младшего школьного возраста на занятия избранным видом спорта.

Задачи:

- закрепление потребности ведения здорового образа и стиля жизни;
- целенаправленное развитие физических качеств (выносливости, ловкости, силы, гибкости, быстроты);
- воспитание нравственных качеств (доброжелательность, отзывчивость, ответственность, самостоятельность);
- укрепление физического и психического здоровья;
- овладение знаниями, формирование умений и навыков физкультурно-оздоровительной деятельности.

Программа

6. Работа с педагогами, специалистами и родителями (законными представителями учащихся) по программе «Формирование культуры здорового и безопасного образа жизни».

Просветительская и методическая работа с педагогами, специалистами и родителями (законными представителями), направлена на повышение квалификации работников образовательного учреждения и повышение уровня знаний родителей (законных представителей) по проблемам охраны и укрепления здоровья детей (семинары, круглые столы, приобретение необходимой научно-методической литературы; совместная работа педагогов и родителей по проведению оздоровительных мероприятий и спортивных соревнований).

Просветительская работа с родителями (законными представителями) включает:

- лекции, семинары, консультации, курсы по различным вопросам роста и развития ребёнка, его здоровья, факторам, положительно и отрицательно влияющим на здоровье детей и т. п.;
- приобретение для родителей (законных представителей) необходимой научно-методической литературы;
- организацию совместной работы педагогов и родителей (законных представителей) по проведению спортивных соревнований, дней здоровья, занятий по профилактике вредных привычек и т. п.

7. Оценка эффективности реализации программы

Основные результаты реализации программы формирования культуры здорового и безопасного образа жизни учащихся оцениваются в рамках мониторинговых процедур, предусматривающих выявление: динамики сезонных заболеваний; динамики школьного травматизма; утомляемости учащихся и т.п.

Основные результаты формирования культуры здорового и безопасного образа жизни учащихся не подлежат итоговой оценке, однако оцениваются в рамках мониторинговых процедур, в которых ведущими методами являются: экспертные суждения (родителей, партнёров школы); анонимные анкеты, позволяющие анализировать (не оценивать) ценностную сферу личности; различные тестовые инструменты, созданные с учётом возраста; самооценочные суждения детей.

В качестве содержательной и критериальной базы оценки выступают *планируемые личностные результаты обучения*:

- ценностное отношение к своему здоровью, здоровью близких и окружающих людей;
- элементарные представления о взаимообусловленности физического, нравственного, социально-психологического здоровья человека, о важности морали и нравственности в сохранении здоровья человека;
- первоначальный личный опыт здоровьесберегающей деятельности;
- первоначальные представления о роли физической культуры и спорта для здоровья человека, его образования, труда и творчества;
- знания о возможном негативном влиянии компьютерных игр, телевидения, рекламы на здоровье человека.

Оценка и коррекция развития этих и других личностных результатов образовательной деятельности обучающихся осуществляется в ходе постоянного наблюдения педагога в тесном сотрудничестве с семьёй ученика.

2.5. Программа коррекционной работы

Введение

Получение образования детьми с ограниченными возможностями здоровья и детьми-инвалидами (далее — дети с ограниченными возможностями здоровья) является одним из основных и неотъемлемых условий их успешной социализации, обеспечения их полноценного участия в жизни общества, эффективной самореализации в различных видах профессиональной и социальной деятельности.

Программа коррекционной работы — это комплексная программа по оказанию помощи детям с ограниченными возможностями здоровья в освоении основной образовательной программы начального общего образования.

Нормативно-правовой и документальной основой Программы коррекционной работы с обучающимися на ступени начального общего образования являются:

- Закон Российской Федерации «Об образовании»;
- Федеральный государственный образовательный стандарт начального общего образования;
- СанПиН, 2.4.2.2821-10 «Санитарно-эпидемиологические требования к условиям и организации обучения в общеобразовательных учреждениях» (Постановление Главного государственного санитарного врача РФ от 29.12.2010);
- Рекомендации по организации обучения в первом классе четырехлетней начальной школы (Письмо МО РФ № 408/13-13 от 20.04.2001);
- О недопустимости перегрузок обучающихся в начальной школе (Письмо МО РФ № 220/11-13 от 20.02.1999);
- Рекомендации по использованию компьютеров в начальной школе. (Письмо МО РФ и НИИ гигиены и охраны здоровья детей и подростков РАМ № 199/13 от 28.03.2002);
- Гигиенические требования к условиям реализации основной образовательной программы начального общего образования (2009 г.);
- О создании условий для получения образования детьми с ограниченными возможностями здоровья и детьми-инвалидами. (Письмо МО РФ N АФ-150/06 от 18 апреля 2008 г.)
- Об основных гарантиях прав ребенка в Российской Федерации (от 24 июля 1998 г. N 124-ФЗ)

Программа коррекционной работы на ступени начального общего образования сформирована для контингента детей с ограниченными возможностями здоровья (ЗПР), обучающихся в МБОУ СОШ № 42.

Цель программы: обеспечить системный подход к обеспечению условий для развития детей с ограниченными возможностями здоровья и оказание помощи детям этой категории в освоении основной образовательной программы начального общего образования.

Задачи программы:

— выявлять особые образовательные потребности детей с ограниченными возможностями здоровья, обусловленные особенностями их физического и (или) психического развития;

— осуществлять индивидуально ориентированную психолого-медико-педагогическую помощь детям с ограниченными возможностями здоровья с учетом особенностей психофизического развития и индивидуальных возможностей детей (в соответствии с рекомендациями психолого-медико-педагогической комиссии);

— обеспечить возможность освоения детьми с ограниченными возможностями здоровья основной образовательной программы начального общего образования на доступном им уровне и их интеграцию в образовательном учреждении.

Программа коррекционной работы содержит следующие разделы:

1. Характеристика контингента учащихся с ограниченными возможностями здоровья и особыми потребностями.

2. Система комплексного психолого-медико-педагогического сопровождения детей с ограниченными возможностями здоровья в условиях образовательного процесса.

3. Формы обучения, содержание и план реализации индивидуально ориентированных коррекционных мероприятий, обеспечивающих удовлетворение особых образовательных потребностей детей с ограниченными возможностями здоровья, их интеграцию в образовательном учреждении и освоение ими основной образовательной программы начального общего образования.

4. Мониторинг динамики развития детей, их успешности в освоении основной образовательной программы начального общего образования, корректировку коррекционных мероприятий.

5. Описание специальных условий обучения и воспитания детей с ограниченными возможностями здоровья.

6. Механизм взаимодействия в разработке и реализации коррекционных мероприятий учителей, специалистов в области коррекционной педагогики,

медицинских работников образовательного учреждения и других организаций, специализирующихся в области семьи и других институтов общества, который должен обеспечиваться в единстве урочной, внеурочной и внешкольной деятельности.

7. Показатели результативности и эффективности коррекционной работы.

2.5.1. Характеристика контингента учащихся с ограниченными возможностями здоровья и особыми потребностями

— число обучающихся с ограниченными возможностями здоровья и особыми потребностями – 52 человека;

— анализ состояния здоровья этой категории детей проводится на основании медицинских карт и данных медико-психологического обследования;

— динамика психического и физического состояния школьников, их интеллектуального психофизиологического потенциала отслеживается специалистами МБОУ СОШ №42;

— организация занятий с детьми с особыми потребностями организуется на основе рекомендаций специалистов (медицинских работников, психологов, дефектологов, логопедов, педагогов).

2.5.2. Система комплексного психолого-медико-педагогического сопровождения детей с ограниченными возможностями здоровья в условиях образовательного процесса.

В школе создана служба, осуществляющая психолого-медико-педагогическое сопровождение детей с ограниченными возможностями здоровья, которая ведет ребенка на протяжении всего периода его обучения. В службу сопровождения входят специалисты: логопед, педагоги-психологи, социальный педагог, медицинский работник (врач поликлиники № 6 , прикрепленной к школе).

Комплексное изучение ребенка, выбор наиболее адекватных проблеме ребенка методов работы, отбор содержания обучения с учетом индивидуально-психологических особенностей детей осуществляется на школьном психолого-медико-педагогическом консилиуме.

Целью психолого-педагогического сопровождения ребенка с ОВЗ, обучающегося в общеобразовательном учреждении, является обеспечение условий для оптимального развития ребенка, успешной интеграции его в социум.

Психолого-педагогическое сопровождение учащихся включает:

- диагностику когнитивно-познавательной сферы личности, педагогические наблюдения;

- создание благоприятных социально-педагогических условий для развития личности, успешности обучения;

- конкретную психолого-педагогическую помощь ребенку.

Прием в школу детей с ограниченными возможностями здоровья осуществляется на основе заключения медико-психологической и педагогической комиссии, в котором указано, что ребенок может учиться в общеобразовательной школе. На каждого учащегося заполняется и ведется в течение всего времени обучения психолого-педагогическая карта (см. приложение 1), в которой фиксируются психолого-педагогические особенности развития личности учащегося; результаты педагогической и психологической диагностики; рекомендации по сопровождающей работе.

Переход детей из дошкольных образовательных учреждений в начальную школу является кризисным. Поэтому приоритетным направлением деятельности службы сопровождения является профилактическая работа с детьми с ограниченными возможностями здоровья (ОВЗ) по предупреждению проблем адаптационного периода: социально-психологических (проблемы социальной дезадаптации), личностных (неуверенность в себе, высокая тревожность, неадекватная самооценка, низкая учебная мотивация и т.д.), познавательных (проблемы восприятия, внимания, памяти, мышления, трудностей в обучении).

Основными направлениями работы службы сопровождения в течение всего периода обучения являются:

1. Диагностика познавательной, мотивационной и эмоционально-волевой сфер личности учащихся.
2. Аналитическая работа.
3. Организационная работа (создание единого информационного поля школы, ориентированного на всех участников образовательного процесса — проведение школьных психолого-медико-педагогических консилиумов, больших и малых педсоветов, обучающих семинаров, совещаний с представителями администрации, педагогами и родителями).
4. Консультативная работа с педагогами, учащимися и родителями.
5. Профилактическая работа (реализация программ, направленных на решение проблем межличностного взаимодействия).
6. Коррекционно-развивающая работа (индивидуальные и групповые занятия с учащимися, испытывающими трудности в школьной адаптации).

Психолого-педагогическое сопровождение ребенка с ограниченными возможностями здоровья (ОВЗ) рассматривается как комплексная технология психолого-педагогической поддержки и помощи ребенку и родителям в решении задач развития, обучения, воспитания, социализации со стороны специалистов разного профиля, действующих координировано.

Важное значение для обеспечения эффективной интеграции детей с ограниченными возможностями здоровья в образовательном учреждении

имеет проведение информационно-просветительской, разъяснительной работы по вопросам, связанным с особенностями образовательного процесса для данной категории детей, со всеми участниками образовательного процесса — обучающимися (как имеющими, так и не имеющими недостатки в развитии), их родителями (законными представителями), педагогическими работниками.

2.5.3. Формы обучения, содержание и план реализации мероприятий, обеспечивающих удовлетворение особых образовательных потребностей детей с ограниченными возможностями здоровья, их интеграцию в образовательном учреждении и освоение ими основной образовательной программы начального общего образования

Вопрос о выборе образовательного и реабилитационного маршрута ребенка с ограниченными возможностями здоровья, в том числе об определении формы и степени его интеграции в образовательную среду, решается на школьном психолого-медико-педагогическом консилиуме, исходя из потребностей, особенностей развития и возможностей ребенка, с непосредственным участием его родителей (законных представителей). Для детей выстраивается коррекционно-развивающая работа, направленная на постепенное увеличение меры самостоятельности, подчинение своей деятельности поставленной цели при организующей, стимулирующей помощи взрослого; переключение учащихся на практическую деятельность с предметами или на другие облегченные задания, подкрепляющие их веру в собственные силы и т.д.

2.5.4. Организация адаптационного периода.

Обучение ведется по УМК «Планета знаний». УМК обеспечивают организацию адаптационного периода обучения первоклассников в течение 2-х первых месяцев. Это способствует благоприятному вхождению ребенка в школьную жизнь, позволяет провести необходимую коррекционную работу.

Учебники разработаны с учетом психологических и возрастных особенностей младших школьников, на основе принципа вариативности, благодаря этому закладывается возможность обучения детей с разным уровнем развития, возможность выстраивания дифференцированной работы, индивидуальных программ обучения, в том числе для так называемых правополушарных детей. Система заданий комплекта предоставляет учащимся реализовывать право на выбор, на ошибку, на помощь, на успех, тем самым способствуя созданию психологического комфорта при обучении.

Принцип вариативности и возможности выбора заданий активно используется на протяжении всего курса и позволяет каждому учащемуся обучаться на максимально сильном для него уровне, соответствующем его способностям, особенностям развития и склонностям, снимает излишнее

эмоциональное и интеллектуальное напряжение, способствуют формированию положительных внутренних мотивов учения.

2.5.5. Индивидуальная и групповая коррекционная работа с учащимися

В школе проводится индивидуальная и групповая коррекционная работа с учащимися.

2.5.6. Работа логопедических групп

3.3.1. Коррекционная логопедическая работа проводится с 20 учащимися. Сформировано 4 логопедических группы, индивидуальные занятия проводятся для 5 человек.

2.5.7. Программа коррекционной работы с детьми, имеющими нарушения устной речи (ОНР), испытывающими трудности в овладении письменной речью .

ПОЯСНИТЕЛЬНАЯ ЗАПИСКА

Одной из распространенных причин неуспеваемости учащихся начальных классов общеобразовательной школы являются разнообразные нарушения устной речи, которые нередко затрудняют овладение правильным чтением и грамотным письмом. Следует отметить, что нарушения письменной речи у детей являются столь комплексной, наукоемкой проблемой, что требуется воздействие не только специалистов-логопедов, но и психологов, а также медиков и социологов. Это, в свою очередь, предполагает своеобразие приемов исследования и воздействия на детей с данным расстройством, нередко включающим в себя не только проявления нарушений письменной речи, но и целый комплекс психологических дисфункций. В связи с этим полноценное обследование и оказание помощи ребенку, испытывающему трудности при обучении письменной речи, требуют участия не только логопеда, но и других специалистов (психолога, психиатра, невропатолога), что становится возможным в условиях ППМС центров.

Цель программы: коррекция нарушений устной речи и комплексная подготовка детей, имеющих трудности в обучении, к овладению школьно-значимыми умениями и навыками по русскому языку и чтению.

Задачи программы:

- развитие фонематического анализа и синтеза;
- развитие языкового анализа и синтеза на уровнях слога, слова, предложения, текста;
- уточнение и закрепление слухопроизносительных дифференцировок фонем;
- развитие и уточнение пространственно-временных представлений;
- развитие внимания, памяти, мышления;

- формирование и развитие связной выразительной речи, обогащение словарного запаса;
- развитие анализаторов (слухового, зрительного и кинестетического), участвующих в акте речи, письма и чтения.

Адресат программы — дети с общим недоразвитием речи (ОНР), третий уровень речевого развития, испытывающие затруднения при овладении письменной речью.

Концептуальность программы. Программа написана в соответствии с основными принципами логопедии как науки и реализует логопедические методы и приемы на всех этапах коррекции.

Программа опирается на следующие принципы:

- системности;
- комплексности;
- деятельностный;
- онтогенетический;
- обходного пути;
- общедидактические (наглядности, доступности, индивидуального подхода, сознательности).

В рамках программы коррекции основное место занимают практические методы. Это различные упражнения:

- конструктивные — во время работы по уточнению оптико-пространственных дифференцировок (конструирование букв из элементов, из одной буквы другую);
- творческие — во время работы по формированию звуко-буквенного анализа и синтеза.

Выделяя ведущие теоретические идеи, на которых базируется данная программа, следует отметить как фундаментальную теорию Л.С. Выготского о комплексном взаимодействии анализаторов (слухового, зрительного, двигательного, речедвигательного), где овладение письменной речью рассматривается как установление новых связей между слышимым и произносимым словом, словом видимым и записываемым.

В свете данной программы значимым является также положение Б. Г. Ананьева об образовании динамического стереотипа слова в единстве акустических, оптических и кинестетических раздражений.

Базисным тезисом при разработке данной программы стала теория Н.А. Бернштейна об уровне принципе формирования навыков. Согласно этой теории, любой навык на начальном этапе своего формирования под контролем сознания, но по мере совершенствования навыка отдельные операции автоматизируются и их регуляция осуществляется уже в более свернутом виде, вне контроля сознания. В завершение этого процесса под контролем сознания остается только конечный результат всей цепочки операции. Эта схема применима и к навыкам чтения и письма.

Кроме того, теоретической основой данной программы стало осмысление А.Н. Леонтьевым письма как вида деятельности, включающего в себя три основные операции: символическое обозначение звуков речи (фонем), моделирование звуковой структуры слова с помощью графических символов и графомоторные операции.

Говоря о специфичности данной коррекционной программы, следует отметить, что учебный материал был разработан из расчета два академических часа в неделю на протяжении четырех календарных месяцев для учащихся первого класса, страдающих нарушениями устной речи.

Содержание программы. Система коррекционного обучения по профилактике нарушений письменной речи соответственно данной программе условно делится на три уровня коррекции: фонетический, лексический и синтаксический. Помимо этого, выделяются два академических часа: один час — в начале курса (ознакомительная беседа, родительское собрание, диктант); второй час — в конце курса (выпускной диктант, беседа с родителями, подведение итогов — выявление динамики в преодолении нарушений письменной речи, рекомендации к дальнейшему пребыванию ребенка).

Необходимо отметить, что дети, испытывающие трудности при усвоении письменной речи, имеют слабую ориентировку во времени: незнание либо нетвердое знание основных временных единиц (времен года, месяцев, дней недели в их последовательности). Несформированность либо недостаточная обобщенность пространственных понятий и представлений; трудности динамической и кинетической организации движений руки; информированность четких связей между двигательной системой и слуховым анализатором — работа по развитию и уточнению данных функций соответственно программе проводится на каждом занятии курса в организационной его части.

Коррекционная работа на фонетическом уровне предполагает решение следующих задач:

- развитие звукового анализа и синтеза слов (от простых форм к сложным);
- развитие фонематического восприятия, то есть дифференциация фонем, имеющих сходные характеристики.

Важно отметить, что в связи с емкостью данной программы и спецификой ППМС центра (сопровождение развития) дифференциация кинетически смешиваемых букв дается как самостоятельная работа на дом по предложенным логопедом карточкам с предварительной работой по уточнению оптико-пространственных представлений на занятиях в группе (2—3 минуты на каждом занятии первого уровня коррекционной работы).

Дифференциация букв, смешиваемых по звонкости-глухости и акустико-артикуляционному типу, также предлагается как самостоятельная работа дома по индивидуальным карточкам с предварительной работой на одном из занятий курса коррекции под руководством логопеда.

Начиная *коррекционную работу на лексическом уровне*, необходимо выделить основные задачи этого этапа работы:

- количественный рост словаря (за счет усвоения новых слов и их значений);
- качественное обогащение словаря (путем усвоения смысловых и эмоциональных оттенков значений слов, переносного значения слов и словосочетаний);
- формирование культуры речи (избавление от слов-паразитов, искаженных просторечных, жаргонных слов);
- развитие слогового анализа и синтеза;
- наблюдение за явлениями синонимии и антонимии слов.

Коррекционная работа на синтаксическом уровне требует решения следующих основных задач данного этапа:

- усвоение учащимися сочетаемости слов в предложении, осознанное построение предложений;
- обогащение фразовой речи учеников.

Содержание коррекционной работы на первом этапе

(18 часов)

На первом этапе коррекционной работы привлекается внимание детей к работе артикуляционного аппарата с целью сделать его в достаточной степени управляемым, приучать детей оценивать свои мышечные ощущения при проговаривании звуков, слов, связывая эти ощущения с акустическими раздражениями. С этой целью отрабатывается артикуляция гласных первого ряда, а также тех согласных, произношение которых обычно не страдает. Упражнения в узнавании и вычленении этих звуков в словах сначала проводятся с опорой на громкое проговаривание, в дальнейшем — на обычное произнесение слов (голосом разговорной громкости), а затем — на выполнение молча.

Также раскрывается взаимосвязь между буквой и звуком. Дальнейшая логопедическая работа направляется на развитие звукобуквенного анализа и синтеза.

На этом этапе коррекционной работы большое значение отводится дифференциации букв, имеющих кинетическое сходство либо по количеству элементов (*л — м, п — т, и — ш, ц — щ*), либо по пространственному расположению элементов (*б — д, в — г, у — ч, г — р*), либо по наличию или отсутствию элементов данных букв (*у — д — з, о — а, н — ю, л — я, а — д, и — у, х — ж, ш — щ*). Коррекционная работа начинается с действий с картинками, геометрическими фигурами и предполагает оптико-пространственное дифференцирование; кроме того, полезны упражнения: в конструировании букв с помощью счетных палочек; отгадывание изографов и букв, кинетически смешиваемых по элементу данных букв; задания с «зашумленными» буквами. При этом главная задача

логопеда — научить детей выделять «опорные» признаки, отличающие смешиваемые буквы. Эта работа проводится на каждом занятии в организационной его части (2—3 минуты), далее дети, смешивающие буквы по кинетическому сходству, получают на дом индивидуальные задания на карточках.

Кроме того, ведется работа по дифференциации фонем, имеющих акустико-артикуляционное сходство, и в первую очередь это дифференциация гласных I и II ряда.

Опираясь на гласные II ряда, логопед подводит учеников к пониманию и практическому усвоению одного из способов слияния согласных.

Работа на первом этапе завершается дифференциацией согласных звуков. Здесь логопед дает понятие о звонких и глухих звуках, сравнивает их попарно, объясняет сходство и различие. Дальнейшая работа по отдельным парам звуков предлагается индивидуально по карточкам тем детям, которые смешивают буквы по акустико-артикуляционным признакам.

Содержание коррекционной работы на втором этапе

(17 часов)

Работа на втором этапе коррекции начинается с уточнения и расширения словарного запаса учащихся. Логопед знакомит детей с явлениями синонимии и антонимии слов, не называя эти явления, но объясняя их суть. Далее уточняются представления детей о том, что слово состоит из звуков, звуки сливаются в слоги. Затем ученики усваивают слоговую структуру слова сначала с опорой на ритмический рисунок слова и графическое изображение, потом на слогообразующую роль гласных. На данном этапе основное внимание логопед уделяет выделению гласных звуков из слова (ударных и безударных).

Содержание коррекционной работы на третьем этапе

(19 часов)

Третий этап коррекции начинается с работы над предложением (простое предложение). Дети учатся чувствовать синтаксическую основу предложения, таким образом здесь закладывается основа для успешного овладения учащимися навыками синтаксического разбора предложения на более поздних этапах обучения.

Работа над грамматическим оформлением предложения ведется параллельно. Логопед учит детей правильно согласовывать различные части речи (существительное с глаголом и существительное с прилагательным в роде и числе).

На этом этапе немаловажное значение отводится работе с предлогами. Важно отметить, что работа ведется только с теми предлогами, которые не употребляются в устной речи учащихся или смешиваются с другими, например замена предлога из предлогом с {вернулась с магазина). При работе с каждым предлогом вначале отрабатывается понимание пространственного значения предлогов, а затем другие их значения. Параллельно в занятия

включаются задания, связанные с правилом о раздельном написании предлогов со словами.

На синтаксическом уровне коррекционной работы проводится несколько специальных занятий с целью формирования связной речи. Вначале дети учатся разным видам пересказа (подробный и выборочный), затем составляют рассказы по серии картинок, по одной сюжетной картинке, по опорным словам, по плану.

Важно отметить то, что работа на занятиях всех трех этапов коррекции предусматривает решение таких важных задач, как расширение и обогащение словарного запаса учащихся, а также формирование связной речи.

Учитывая то, что у детей со смешанными нарушениями письменной речи остаются несформированными или недостаточно сформированными некоторые неречевые процессы (мышление, слуховое и зрительное внимание и память), на протяжении всего курса коррекции в занятия включаются задания, направленные на их развитие.

Для осуществления изложенной программы используются разнообразные игры: подвижные и дидактические (игры с мячом во время работы над дифференциацией гласных I и II ряда, над ударными и безударными гласными, над согласованием слов в роде и числе; дидактические игры («Пирамида», «Игрушечный магазин») во время работы по формированию анализа и синтеза. Особенно следует отметить речевые логопедические игры, которые могут быть использованы на всех этапах коррекции соответственно теме занятия. Кроме этого, чрезвычайно большое внимание уделяется такому методу, как моделирование, например, при формировании языкового анализа и синтеза на уровне звука, слога, предложения, при дифференциации гласных I и II ряда, при работе над ударением. Безусловно, используются и наглядные методы, а также словесные методы логопедического воздействия (беседы, рассказы, объяснения).

Данная коррекционно-развивающая логопедическая программа разработана применительно к условиям работы на базе ППМС центров.

Важно отметить специфику программы, обусловленную учреждением, на базе которого она может быть реализована (ППМС центр сопровождения развития): во-первых, эта программа представляет собой курс, направленный на профилактику нарушений письменной речи (4 месяца); во-вторых, предусматривает совместную, согласованную деятельность не только логопеда и ребенка, но и других специалистов (психолога, классного руководителя) и, конечно же, родителей, которые имеют право присутствовать на занятиях, для того чтобы суметь объяснить, помочь ответить на вопросы, возникшие у ребенка при выполнении домашнего задания.

2.6. Работа спецгрупп по физической культуре

1. Коррекционная работа по физической культуре рекомендована учащимся по справке о заболевании. Работа с учащимися спецмедгрупп

осуществляется на уроках физической культуры на основе дифференцированного подхода с учетом рекомендаций врача. Учащиеся спецмедгруппы присутствуют на уроке в спортивной форме, выполняют разминочные и общеукрепляющие упражнения. От сдачи любых нормативов освобождены.

2.5.8. Индивидуальные занятия с педагогами

В школе организована поддержка детей, испытывающих особые трудности при обучении, и детей, которые отстали от программы обучения по объективным причинам (болезнь, переезд).

Используемые УМК предоставляет большие возможности для организации этой работы:

- материалы учебников;
- дидактические карточки;
- тренинговые тетради по русскому языку и математике, предназначенные для отработки основных тем программы начальной школы.

2.5.9. Домашнее обучение — вариант обучения детей-инвалидов, при котором преподаватели образовательного учреждения организовано посещают ребенка и проводят с ним занятия непосредственно по месту его проживания. В школе надомное обучение проходят 12 учащихся.

По окончании обучения ребенку выдается табель (дневник) общего образца с указанием программы, по которой он проходил обучение.

2.5.10. Инклюзивное образование

Школа работает по программе инклюзивного образования. Число детей-инвалидов в инклюзивной школе ограничено — 12 человек (не более 10% на всю школу).

Детям с ограниченными возможностями здоровья такое обучение дает необходимый опыт коллективной работы, поражений и побед, учит общаться, дружить. Присутствие в детских коллективах инвалидов, нуждающихся в помощи, становится фактором нравственного воспитания здоровых детей при соответствующем педагогическом сопровождении.

2.5.11. Внеурочная деятельность

Одной из форм организации внеурочной деятельности школьников выступает **проектная деятельность**. Включение детей с ограниченными возможностями здоровья в проектную деятельность имеет особое значение, так как способствует их самореализации в различных видах трудовой, творческой деятельности, интеграции в социум. Проектная деятельность влияет на формирование *личностных* качеств учащихся: требует проявления

личностных ценностных смыслов, показывает реальное отношение к делу, людям, к результатам труда и др.

Учебники УМК предлагают для выбора различные социально значимые проекты, среди которых дети с ограниченными возможностями здоровья могут выбрать по своим интересам и возможностям.

Организация школьных мероприятий предполагает возможность участия в них детей с ограниченными возможностями здоровья наравне со своими сверстниками из других классов. Вне зависимости от степени выраженности нарушений развития детей с ограниченными возможностями здоровья они включаются в проведении воспитательных, культурно-развлекательных, спортивно-оздоровительных и иных досуговых мероприятий вместе с другими детьми.

Мониторинг динамики развития детей, их успешности в освоении основной образовательной программы начального общего образования, коррективировка коррекционных мероприятий.

Мониторинг динамики развития детей, их успешности в освоении основной образовательной программы начального общего образования, коррективировку коррекционных мероприятий осуществляет школьный психолого-медико-педагогический консилиум. Он проводится по итогам полугодия и учебного года.

Мониторинговая деятельность предполагает:

- отслеживание динамики развития учащихся с ОВЗ и эффективности индивидуальных коррекционно-развивающих программ;
- перспективное планирование коррекционно-развивающей работы.

Психолого-медико-педагогический консилиум анализирует выполнение индивидуального плана коррекционно-развивающей работы с конкретными учащимися, даёт рекомендации для следующего этапа обучения. Другая задача школьного консилиума — выбор дифференцированных педагогических условий, необходимых для обеспечения общей коррекционной направленности учебно-воспитательного процесса, включающей активизацию познавательной деятельности детей, повышение уровня их умственного и речевого здоровья, сохранение и поддержание здоровья, нормализацию учебной деятельности, профилактику и коррекцию негативных тенденций эмоционально-личностного развития. Коррекционная работа ведётся в тесном сотрудничестве с семьёй ученика.

5. Описание специальных условий обучения и воспитания детей с ограниченными возможностями здоровья

1. Специфика организации учебно-воспитательной и коррекционной работы с детьми, имеющими нарушения развития, обуславливает необходимость специальной подготовки педагогического коллектива образовательного учреждения общего типа, обеспечивающего

интегрированное образование. Педагогические работники образовательного учреждения знают основы коррекционной педагогики и специальной психологии, имеют четкое представление об особенностях психофизического развития детей с ограниченными возможностями здоровья, методиках и технологиях организации образовательного и реабилитационного процесса для таких детей.

В школе ведётся планомерная работа по повышению квалификации специалистов по проблемам организации учебно-воспитательной и коррекционной работы с детьми, имеющими нарушения развития.

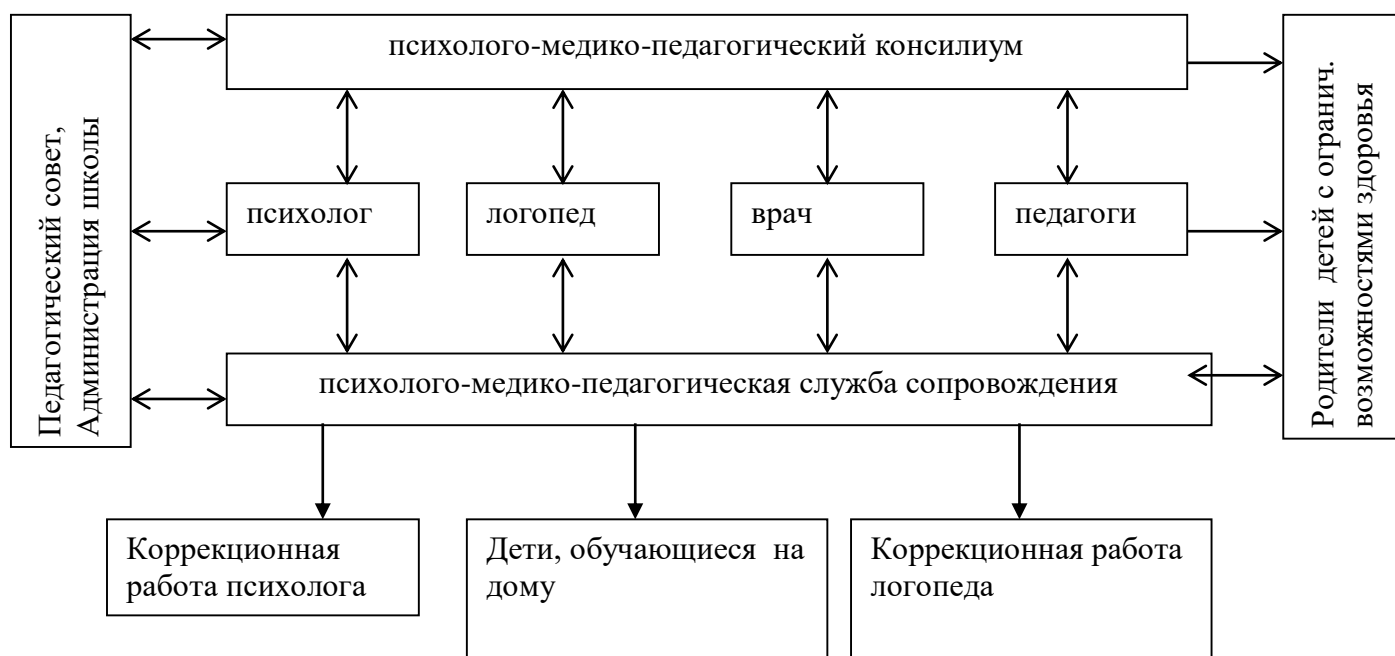
2. Специалисты и педагоги обеспечены учебно-методической литературой, используемой для обучения детей с ограниченными возможностями здоровья, в том числе специальных учебников, учебных пособий и дидактических материалов.

3. В школе созданы необходимые условия для обеспечения доступности качественного образования для детей с ограниченными возможностями здоровья:

- оборудован логопедический кабинет;
- имеются технические средства обучения коллективного и индивидуального пользования;

Механизм взаимодействия в разработке и реализации коррекционных мероприятий учителей, специалистов в области коррекционной педагогики, медицинских работников образовательного учреждения и других организаций, специализирующихся в области семьи и других институтов общества, который должен обеспечиваться в единстве урочной, внеурочной и внешкольной деятельности.

Внутренний механизм взаимодействия:



Образовательное учреждение взаимодействует по вопросам коррекционной работы с организацией, специализирующейся в области коррекционной педагогики, медицины: Центром диагностики и консультирования «Детство».

Показатели результативности и эффективности коррекционной работы.

В качестве показателей результативности и эффективности коррекционной работы рассматриваются:

— динамика **индивидуальных достижений** учащихся с ОВЗ по освоению предметных программ;

— создание необходимых условий для обеспечения доступности качественного образования для детей с ограниченными возможностями здоровья (формы обучения, оптимизирующие коррекционную работу, и наличие соответствующих материально-технических условий);

— увеличение доли педагогических работников образовательного учреждения, прошедших специальную подготовку и обладающих необходимой квалификацией для организации работы с обучающимися с ограниченными возможностями здоровья;

— сравнительная характеристика данных медико-психологической и педагогической диагностики учащихся с ОВЗ на разных этапах обучения;

— количество специалистов, привлекаемых к индивидуальной и групповой работе с детьми с ОВЗ.

Приложение 1

Психолого-педагогическая карта учащегося

Фамилия, имя: _____

Дата рождения: _____

Школа: № _____ класс: _____ тип класса: _____

Психолого-педагогические особенности развития личности учащегося на начальном этапе обучения

Уровень готовности к школьному обучению	Особенности протекания процесса адаптации к школе	Динамика уровня интеллектуального развития	Способности учащегося по основным предметам

ПЕДАГОГИЧЕСКАЯ ДИАГНОСТИКА

Класс	Уровень актуального развития	Зона ближайшего развития	Сфера нарушений школьной адаптации
<i>Русский язык</i>			
1 класс			Сложности в обучении, воспитании
<i>Литературное чтение</i>			
1 класс			Трудности в освоении норм поведения
<i>Математика</i>			
1 класс			Сложности в развитии учебно-интеллектуальных УН
<i>Окружающий мир</i>			
1 класс			Особенности социальных контактов

ПСИХОЛОГИЧЕСКАЯ ДИАГНОСТИКА

Познавательная сфера	Личностные особенности	Мотивационно-волевая сфера

Биологические

факторы:

Дополнительные сведения (участие в конференциях, олимпиадах; грамоты, награды/занятость в системе дополнительного образования):

1 класс	2 класс	3 класс	4 класс	5 класс

Рекомендации по сопровождающей работе:

Учитель: _____

Классный руководитель: _____

Психолог: _____

ТЕМАТИЧЕСКОЕ ПЛАНИРОВАНИЕ

Коррекционная работа на фонетическом уровне

Строение и функции речевого аппарата.

Звуки и буквы (3 часа)

- звуки гласные и согласные, их различие;
- буквы гласные и согласные.
- заполнение таблицы образования звуков речи.

Фонематический анализ и синтез слов (5 часов)

- простые формы звукобуквенного анализа и синтеза;
- сложные формы звукобуквенного анализа и синтеза.
- установление количества и последовательности звуков в слове, определение характера и связи между ними;
- звуковой анализ слов с опорой на схемы и без опоры;
- правильное произнесение и запись слов.
- выполнение самостоятельных контрольных упражнений на оппозиционный анализ, на преобразование слов путем замены, наращивания и отнимания звуков и букв;
- выполнение контрольных упражнений по сложным формам звукобуквенного анализа слов.

Обозначение мягкости согласных на письме (5 часов)

- посредством гласных II ряда;
- посредством буквы мягкий знак.
- обозначение мягкости согласных буквами *е, ё, и, ю, я*;
- обозначение мягкости согласных в конце слова и между двумя согласными с помощью мягкого знака.
- самостоятельное выполнение контрольных упражнений с использованием моделирования (графические схемы);
- выполнение контрольного слухового диктанта.

Дифференциация фонем, имеющих акустико-артикуляционное сходство (5 часов)

- звонкие и глухие парные согласные;
- оглушение звонких согласных и озвончение глухих согласных.
- парные звонкие и глухие согласные, различение их на слух и при письме;

- правописание звонких и глухих согласных в конце слова.
- выполнение выпускного контрольного диктанта по всему курсу с самостоятельными предварительными заданиями по индивидуальным карточкам.

Коррекционная работа на лексическом уровне

Уточнение и расширение словарного запаса (2—3 часа)

- работа с синонимами;
- работа с антонимами.
- нахождение в связном тексте слов, близких по значению (синонимов);
- подбор противоположных по значению слов (антонимов);
- выполнение проверочной работы по индивидуальным карточкам.

Слоговой анализ и синтез (6 часов)

- составление слов из слогов;
- деление слов на слоги;
- анализ и синтез слов, полученных путем перестановки слогов;
- работа со слогами, имеющими сложную слоговую структуру.
- правильное произношение и запись слов;
- деление слов на слоги;
- правила переноса слов.
- выполнение самостоятельной работы по изограммам (Л.Г. Милоствиненко);
- выполнение контрольного словарного диктанта.

Ударение в слове (3 часа)

- ударение;
- роль ударения в устной речи и в различении значений слов.
- выполнение графического диктанта (запись гласных, находящихся под ударением).

Работа со слогоритмическими схемами слов (2 часа)

- выделение в устной речи и на письме ударных и безударных слогов.
- выполнение графического диктанта (запись слогоритмических схем).

Безударные гласные (2 часа)

- безударные гласные в двусложных словах;
- проверка их путем изменения формы слова.
- Формы итогового контроля
- выполнение предупредительного выборочного диктанта.

Коррекционная работа на синтаксическом уровне

Предложение и его грамматическое оформление (7 часов)

- согласование глагола с существительным в роде и числе;
- согласование прилагательного с существительным в роде и числе;
- управление.
- членение сплошного текста на предложения;
- определение границ предложения с опорой на интонацию;
- оформление предложения;
- установление связи между словами в предложении при помощи вопросов;
- составление предложений.
- выполнение контрольных упражнений по согласованию слов в роде, числе и падеже;
- работа с деформированным текстом;
- контрольное чтение.

Предлоги. Схемы предлогов (4 часа)

- раздельное написание со словами наиболее распространенных предлогов.
- индивидуальные задания по карточкам;
- графический диктант.

Работа над связной речью (8 часов)

- пересказы;
- устные сочинения.
- составление и запись предложения по сюжетным картинкам;
- написание изложения под руководством учителя.
- устное сочинение по предложенному тексту.

3. ОРГАНИЗАЦИОННЫЙ РАЗДЕЛ.

3.1. УЧЕБНЫЙ ПЛАН

**начального общего образования
муниципального бюджетного общеобразовательного учреждения
муниципального образования город Краснодар
средней общеобразовательной школы № 42
на 2019– 2020 учебный год**

ПОЯСНИТЕЛЬНАЯ ЗАПИСКА

Цели и задачи образовательной организации

ООП НОО направлена на формирование общей культуры, духовно-нравственное, социальное, личностное и интеллектуальное развитие обучающихся, создание основы для самостоятельной реализации учебной деятельности, обеспечивающей социальную успешность, развитие творческих способностей, саморазвитие и самосовершенствование, сохранение и укрепление здоровья обучающихся.

Учебный план начального общего образования обеспечивает введение в действие и реализацию требований Федерального государственного образовательного стандарта, определяет общий объем нагрузки и максимальный объем аудиторной нагрузки обучающихся, состав и структуру обязательных предметных областей по классам (годам обучения).

Ожидаемые результаты

Достижение уровня элементарной грамотности, овладение универсальными учебными умениями и формирование личностных качеств обучающихся в соответствии с требованиями Федерального государственного образовательного стандарта.

Учебный план начального общего образования реализуется в соответствии с требованиями ФГОС НОО, утверждённым приказом Министерства образования Российской Федерации от 06.10.2009 № 373.

Учебный план начального общего образования обеспечивает выполнение гигиенических требований к режиму образовательного процесса, установленных СанПиН 2.4.2.2821-10 "Санитарно-эпидемиологические требования к условиям и организации обучения в общеобразовательных учреждениях», утверждённых постановлением Главного государственного санитарного врача РФ от 29.12.2010 № 189 " и предусматривает четырёхлетний нормативный срок освоения образовательных программ начального общего образования.

Реализуемые основные общеобразовательные программы

Общеобразовательная организация осуществляет образовательную деятельность по образовательным программам начального общего образования и адаптированной основной образовательной программе начального общего образования для детей с ограниченными возможностями здоровья. Обучение проводится на русском языке.

Нормативная база для разработки учебного плана

Учебный план МБОУ СОШ № 42 для 1-4-х классов, реализующих федеральный государственный образовательный стандарт начального общего образования (далее – ФГОС НОО) на 2019 – 2020 учебный год, разработан на основе

федеральных нормативных документов:

- Федеральный Закон от 29.12.2012 № 273-ФЗ «Об образовании в Российской Федерации»;
- Федеральный государственный образовательный стандарт начального общего образования, утверждённый приказом Минобрнауки России от 06.10.2009 № 373 с изменениями от 26.11.2010 № 1241, от 22.09.2011 № 2357, от 18.12.2012 № 1060;
- Приказ Министерства образования и науки Российской Федерации от 20.06.2017 № 581 «О внесении изменений в федеральный перечень учебников, рекомендованных к использованию при реализации имеющих государственную аккредитацию образовательных программ начального общего, основного общего, среднего общего образования, утверждённый приказом Министерства образования и науки Российской Федерации от 31.03.2014 г. № 253»;
- Приказ Министерства образования и науки Российской Федерации от 30.03.2016 № 336 «Об утверждении перечня средств обучения и воспитания, необходимых для реализации образовательных программ начального общего, основного общего, среднего общего образования, соответствующих современным условиям обучения, необходимого при оснащении образовательных организаций в целях реализации мероприятий по содействию созданию в субъектах РФ (исходя из прогнозируемой потребности) новых мест в образовательных организациях, критериев его формирования и требований к функциональному оснащению, а также

норматива стоимости оснащения одного места обучающегося указанными средствами обучения и воспитания»;

- Приказ Министерства образования и науки Российской Федерации от 19.12.2014 г. № 1598 «Об утверждении федерального государственного стандарта начального общего образования обучающихся с ограниченными возможностями здоровья»;

- Порядок организации и осуществления образовательной деятельности по основным образовательным программам – образовательным программам начального общего, основного общего и среднего общего образования, утверждённым приказом Министерства образования и науки Российской Федерации от 30.08.2013 № 1015

региональных нормативных документов:

- закон Краснодарского края от 16 июля 2013 г. № 2770-КЗ «Об образовании в Краснодарском крае» (с изменениями и дополнениями);

- приказ департамента образования и науки Краснодарского края от 05.03.2011 № 767/1 «О введении в действие федерального государственного образовательного стандарта начального общего образования в общеобразовательных учреждениях Краснодарского края в 2011 году»;

- письмо министерства образования, науки и молодёжной политики Краснодарского края от 12.07.2019 № 47-01-13-13907/19 «О формировании учебных планов образовательных организаций Краснодарского края на 2019-2020 учебный год»;

- приказ министерства образования и науки Краснодарского края от 26.08.2013 г. № 5372 «О примерных учебных планах для специальных (коррекционных) классов VII вида общеобразовательных учреждений Краснодарского края».

Режим функционирования образовательного учреждения

Организация образовательного процесса регламентируется годовым календарным учебным графиком. Режим функционирования установлен в соответствии с СанПиН 2.4.2.2821-10 и Уставом образовательной организации.

Учебный год начинается 02.09.2019 и заканчивается 25.05.2020 г. Продолжительность учебного года: 1 класс - 33 учебные недели, 2-4 классы - 34 учебные недели. Учебный год делится на четверти в соответствии с годовым календарным графиком.

Сроки каникул:

Осенние – 02.11.2018 по 11.11.2019

Зимние – 28.12.2019 по 12.01. 2020

Весенние – 23.03.2020 по 29.03.2020

Продолжительность урока для 1 класса - 35 минут в первом полугодии, 40 минут - во втором полугодии; во 2-4-х классах- 40 минут.

Обучение 1-х, 2-х, 3-х, 4-х классов 2019-2020 учебного года осуществляется по 5-дневной учебной неделе на всей ступени обучения.

Максимально допустимая нагрузка обучающихся при пятидневной неделе в соответствии с СанПиН 2.4.2.2821-10: в 1-х классах – 21 час, во 2-4-х классах – 23 часа.

Организация учебного процесса для первоклассников осуществляется в соответствии с «Гигиеническими требованиями к режиму образовательного процесса» (п.10.10. СанПиН 2.4.2.2821-10):

- используется «ступенчатый» режим обучения: продолжительность уроков 35 минут в первом полугодии:

- в сентябре - октябре проводится **по 3 урока** в день (прохождение учебных программ осуществляется за счет уплотнения учебного материала при составлении годового календарно – тематического планирования), в середине учебного дня проводится динамическая пауза продолжительностью 40 минут;

- в ноябре – декабре проводится 4 урока;

- в январе – мае проводится 4 (5) уроков по 40 минут;

- обучение проводится без балльного оценивания знаний учащихся и домашних заданий в течение всего учебного года;

- организуются дополнительные каникулы в середине третьей четверти (17.02 -23.02.2020).

Начало занятий I смены – 8-00, II смены – 13-30

Объём домашних заданий (по всем предметам) таков, что затраты времени на его выполнение не превышают во 2-3 классах 1,5 часов, в 4-х классах – 2 часов.

Выбор учебников и учебных пособий, используемых при реализации учебного плана

Изучение учебных предметов обязательной части (федерального компонента) учебного плана организуется с использованием учебников, включенных в Федеральный перечень, утверждённый приказом Министерства просвещения РФ от 28.12.2018 № 345 «О федеральном перечне учебников,

рекомендуемых к использованию при реализации имеющих государственную аккредитацию образовательных программ начального общего, основного общего и среднего общего образования» (с изменениями от 08.05.2019, приказ Министерства просвещения № 233).

Особенности учебного плана

Учебный план начального общего образования обеспечивает введение в действие и реализацию требований ФГОС НОО, определяет общий объём нагрузки и максимальный объём аудиторной нагрузки обучающихся, состав и структуру обязательных предметных областей по классам (годам обучения).

Учебный план начального общего образования реализуется в соответствии с требованиями ФГОС НОО, утверждённым приказом Министерства образования Российской Федерации от 06.10.2009 № 373.

УМК, используемые для реализации учебного плана.

Учебный план начального общего образования реализуется средствами УМК «Планета знаний» и «Школа России». Учебники и учебные пособия, используемые при реализации учебного плана, включены в «Федеральный перечень учебников, рекомендуемых к использованию при реализации имеющих государственную аккредитацию образовательных программ начального общего образования» (приказ Министерства просвещения РФ от 28.12.2018 № 345)

Региональная специфика учебного плана

Региональной спецификой учебного плана является ведение учебного предмета «Кубановедение», который проводится с I по IV класс по 1 часу в неделю, из части, формируемой участниками образовательных отношений.

Задачи духовно-нравственного развития обучающихся реализуются через учебный предмет ОРКСЭ в IV классе в объёме 34 учебных часов в год.

Учебный предмет «Русский язык» преподаётся в IV классе в объёме 4-х часов в неделю в первом полугодии и 5-ти часов в неделю - во втором полугодии. Учебный предмет «Литературное чтение» в первом полугодии IV класса изучается в объёме 4-х часов в неделю, во втором полугодии - в объёме 3-х часов в неделю.

В 1 классе вводятся предметы «Родной язык (русский)» и «Литературное чтение на родном языке (русском)» в объёме 0,2 часа каждый. Курсы реализуются во втором полугодии учебного года, путём проведения 1 урока в неделю по каждому предмету в течение четвертой четверти (по 7 часов на каждый предмет).

Программа «Формирование культуры здорового и безопасного образа жизни» реализуется через учебные предметы «Окружающий мир» и

«Физическая культура», кружки внеурочной деятельности «Оздоровительная физическая подготовка» и «Уроки здоровья».

Деление классов на группы

Деление классов на группы производится при изучении английского языка. Учебный предмет «Английский язык» изучается со 2-го класса в объёме 2-х часов в неделю.

В 2019-2020 учебном году количество 1-х классов – 7 (1АБВГДЕЖ), 2-х классов – 6 (2АБВГДЕ), 3-х классов – 6 (3АБВГДЕ), 4-х классов – 6 (4АБВГДЕ).

Учебные планы для I-IV классов.

Учебный план для 1-х, 2-х, 3-х, 4-х классов составлен на всю ступень обучения начального общего образования (4 года).

Учебным планом на 2019-2020 учебный год для 1-4-х классов, реализующих ФГОС НОО, обеспечивается организация индивидуального обучения детей с ограниченными возможностями здоровья, которым по состоянию здоровья рекомендовано индивидуальное обучение на дому.

Основанием для организации обучения на дому являются заявление родителей (законных представителей) и заключение лечебно-профилактического учреждения в соответствии с перечнем заболеваний, наличие которых даёт право на индивидуальное обучение на дому.

Индивидуальные учебные планы для детей с ограниченными возможностями здоровья, в том числе реализация которых организована с помощью инклюзивного и (или) дистанционного образования, составляются на основе примерной таблицы-сетки часов учебного плана МБОУ СОШ № 42 для индивидуального обучения на дому, разработанной на основе ФГОС НОО и письма Министерства народного образования РСФСР от 14.11.1988 № 17-253-6 «Об индивидуальном обучении больных детей на дому» с участием их родителей (законных представителей).

Таблица – сетка часов учебного плана МБОУ СОШ № 42 для 1-4-х классов, реализующих ФГОС НОО, на 2019-2020 учебный год прилагается (приложение № 1).

Примерная таблица – сетка часов учебного плана МБОУ СОШ № 42 для индивидуального обучения на дому на основе ФГОС НОО на 2019-2020 учебный год прилагается (приложение № 2).

Таблица – сетка часов учебного плана МБОУ СОШ № 42 для 1/1-Ж (коррекционного) класса, реализующего адаптированную основную образовательную программу (АООП) начального общего образования обучающихся с ограниченными возможностями здоровья (вариант 7.2) на 2019-2020 учебный год прилагается (приложение № 3).

Формы промежуточной аттестации

Промежуточная аттестация обучающихся 1-х классов не проводится.

Обучающиеся 2-4 классов проходят промежуточную аттестацию в соответствии с «Положением о системе оценки достижений планируемых результатов освоения основной образовательной программы начального общего образования, формах и порядке промежуточной и итоговой аттестации обучающихся 1-4 классов».

Промежуточная аттестация обучающихся проводится с целью повышения ответственности общеобразовательной организации за результаты образовательного процесса, за объективную оценку усвоения обучающимися образовательных программ каждого учебного периода (четверти, полугодия, года) обучения в общеобразовательной организации, за степень усвоения обучающимися Федерального государственного образовательного стандарта, определенного образовательной программой в рамках учебного года и курса в целом.

Для контроля и учёта достижений обучающихся при промежуточной аттестации используются следующие формы:

- контрольная работа;
- письменная проверочная работа;
- контрольный диктант;
- контрольный диктант с грамматическим заданием;
- контрольное списывание;
- самостоятельная работа;
- тестовое задание.

Предметом **итоговой оценки** освоения обучающимися ООП НОО является достижение предметных и метапредметных результатов освоения ООП НОО, необходимых для продолжения образования. В итоговой оценке выделены две составляющие: результаты промежуточной аттестации обучающихся и результаты итоговых работ, характеризующие уровень освоения обучающимися основных формируемых способов действий в отношении к опорной системе знаний, необходимых для получения общего образования следующего уровня.

Кадровое и учебно-методическое обеспечение соответствует требованиям учебного плана.

Приложение №1 к учебному плану
 Утверждено
 решением педагогического совета
 протокол № 1 от 30.08.2019
 Директор МБОУ СОШ № 42

Н.В.Золотаренко

**Учебный план для классов МБОУ СОШ № 42, реализующих федеральный
 государственный образовательный стандарт начального общего образования,
 2019– 2020 учебный год**

Предметная область	Учебные предметы Классы	Количество часов в неделю				Всего часов
		I АБВГДЕ	II АБВГДЕ	III АБВГДЕ	IV АБВГДЕ	
<i>Обязательная часть</i>						
Русский язык и литературное чтение	Русский язык	4,8	5	5	4,5	19,3
	Литературное чтение	3,8	4	4	3,5	15,3
Родной язык и литературное чтение на родном языке	Родной язык	0,2				
	Литературное чтение на родном языке	0,2				
Иностранный язык	Английский язык	—	2	2	2	6
Математика и информатика	Математика	4	4	4	4	16
Обществознание и естествознание (Окружающий мир)	Окружающий мир	1	1	1	1	4
Основы религиозных культур и светской этики	Основы религиозных культур и светской этики	—	—	—	1	1
Искусство	Музыка	1	1	1	1	4
	Изобразительное искусство	1	1	1	1	4
Технология	Технология	1	1	1	1	4
Физическая культура	Физическая культура	3	3	3	3	12
Итого	при 5-дневной неделе	20	22	22	22	86
<i>Часть, формируемая участниками образовательных отношений</i>	при 5-дневной неделе Кубановедение	1	1	1	1	4
Максимально допустимая аудиторная недельная нагрузка, СанПиН 2.4.2.2821-10	при 5-дневной неделе	21	23	23	23	90

Заместитель директора по УВР

И.Г.Малашенко

Приложение №2 к учебному плану
 Утверждено
 решением педагогического совета
 протокол № 1 от 30.08.2019
 Директор МБОУ СОШ № 42
 _____ Н.В.Золотаренко

**Учебный план МБОУ СОШ № 42 для индивидуального обучения детей на дому
 детей с ОВЗ на основе федерального государственного образовательного стандарта
 начального общего образования, 2019– 2020 учебный год**

Предметная область	Учебные предметы Классы	Количество часов в неделю				Всего часов
		I	II	III	IV	
<i>Обязательная часть</i>						
Русский язык и литературное чтение	Русский язык	2,4	2,5	2,5	2	9,4
	Литературное чтение	1,9	1,5	1,5	1,5	6,4
Родной язык и литературное чтение на родном языке	Родной язык	0,1				
	Литературное чтение на родном языке	0,1				
Иностранный язык	Английский язык	-	0,5	0,5	0,5	1,5
Математика и информатика	Математика	2	2	2	2	8
Обществознание и естествознание (Окружающий мир)	Окружающий мир	1	1	1	1	4
Основы религиозных культур и светской этики	Основы религиозных культур и светской этики	-	-	-	0,5	0,5
<i>Часть, формируемая участниками образовательных отношений</i>	при 5-дневной неделе Кубановедение	1	1	1	1	4
ИТОГО:		8	8	8	8	32

Заместитель директора по УВР

И.Г.Малашенко

Приложение №3 к учебному плану
 Утверждено
 решением педагогического совета
 протокол № 1 от 30.08. 2019
 Директор МБОУ СОШ № 42

Н.В.Золотаренко

Учебный план для 1/1-Ж класса МБОУ СОШ № 42, реализующего адаптированную основную образовательную программу начального общего образования обучающихся с ограниченными возможностями здоровья, 2019– 2020 учебный год

Предметная область	Учебные предметы Классы	Количество часов в неделю					Всего часов
		I	II	III	IV	V	
<i>Обязательная часть</i>							
Русский язык и литературное чтение	Русский язык	4	4,8	5	5	4,5	23,3
	Литературное чтение	4	3,8	4	4	3,5	19,3
Родной язык и литературное чтение на родном языке	Родной язык		0,2				
	Литературное чтение на родном языке		0,2				
Иностранный язык	Английский язык	—	-	2	2	2	6
Математика и информатика	Математика	4	4	4	4	4	20
Обществознание и естествознание (Окружающий мир)	Окружающий мир	2	1	1	1	1	6
Основы религиозных культур и светской этики	Основы религиозных культур и светской этики	—	-	—	—	1	1
Искусство	Музыка	1	1	1	1	1	5
	Изобразительное искусство	1	1	1	1	1	5
Технология	Технология	1	1	1	1	1	5
Физическая культура	Физическая культура	3	3	3	3	3	15
Итого	при 5-дневной неделе	20	20	22	22	22	106
<i>Часть, формируемая участниками образовательных отношений</i>	при 5-дневной неделе Кубановедение	1	1	1	1	1	5
Максимально допустимая аудиторная недельная нагрузка, СанПиН 2.4.2.2821-10	при 5-дневной неделе	21	21	23	23	23	111

Заместитель директора по УВР

И.Г.Малашенко

3.2. Календарный учебный график

муниципального бюджетного общеобразовательного учреждения
муниципального образования город Краснодар
средней общеобразовательной школы № 42
на 2019-2020 учебный год

1. Дата начала и окончания учебного года:

начало учебного года – 2 сентября 2019 года
окончание учебного года – 25 мая 2020 года

2. Продолжительность урока

II-XI классы - 40 минут

I классы - 35 минут (сентябрь-октябрь 3 урока, ноябрь - декабрь 4 урока)

40 минут (январь – май 4 урока, 1 день 5 уроков включая физическую культуру)

3. Продолжительность учебного года:

	1 классы	2- 9, 11 классы	10 классы
33 учебные недели	+		
34 учебные недели		+	+

Продолжительность учебных периодов, сроки и продолжительность каникул

Учебный период		Сроки учебных периодов	Количество учебных недель	Каникулы	Сроки каникул	Количество дней	Выход на занятия
I четверть	I	01.09– 01.11	8 нед + 5 дн.	Осенние	02.11–08.11	7	09.11.2019
II четверть	полугодие	09.11 - 27.12	7 нед + 1 дн.	Зимние	28.12 - 12.01	16	13.01.2020
III четверть	II	13.01 - 22.03	10 нед	Весенние	23.03- 29.03	7	30.03.2020
IV четверть	полугодие	30.03 - 25.05	8 нед.+ 1 дн.				
Итого			34 недели			30 дней	
				Летние		98 дней	

Дополнительные каникулы для 1-х классов 17.02 – 23.02.2020 года

Летние каникулы:

- 1-8, 10 классы – 26 мая 2020 года - 31 августа 2020 года

- 9,11 классы – окончание государственной итоговой аттестации – 31 августа 2020 года

4. Расписание звонков:

1 Смена			
1 а, б, в, г, д, е классы, 1/1ж		2е, 4 а, б, г, д, е; 5 а, б, в, г, д, е, ж; 6 а, ж класс, 7е класс 9 а, б, в, г, д;	8 а, б, в, г, д, е; 10 а, б, в, г; 11 а, б, в классы
1 полугодие	2 полугодие		
1 урок 8.00 – 8.35 2 урок 8.45 – 9.20 динамическая пауза 9.20–10.00 3 урок 10.20 – 10.55 4 урок 11.05 – 11.40	1 урок 8.00 – 8.40 2 урок 8.50 – 9.30 Динамическая пауза 9.30–10.10 3 урок 10.30 – 11.10 4 урок 11.20 – 12.00 5 урок 12.10 – 12.50	1 урок 8.00 – 8.40 2 урок 8.50 – 9.30 3 урок 9.50 – 10.30 4 урок 10.50 – 11.30 5 урок 11.50 – 12.30 6 урок 12.40 – 13.20	1 урок 8.00 – 8.40 2 урок 8.50 – 9.30 3 урок 9.50 – 10.30 4 урок 10.50 – 11.30 5 урок 11.50 – 12.30 6 урок 12.40 – 13.20 7 урок 13.30 – 14.10

2 смена		
3 а, б, в, г, д, е ; 2 а, б, в, г, д; 4в классы	6 б, в, г, д, е классы	7 а, б, в, г, д; классы
1 урок 13.30 – 14.10 2 урок 14.20 – 15.00 3 урок 15.20 – 16.00 4 урок 16.20 – 17.00 5 урок 17.10 – 17.50	1 урок 13.30 – 14.10 2 урок 14.20 – 15.00 3 урок 15.20 – 16.00 4 урок 16.20 – 17.00 5 урок 17.10 – 17.50 6 урок 18.00 – 18.40	1 урок 13.30 – 14.10 2 урок 14.20 – 15.00 3 урок 15.20 – 16.00 4 урок 16.20 – 17.00 5 урок 17.10 – 17.50 6 урок 18.00 – 18.40 7 урок 18.50 - 19.30

Перерыв между обязательными и групповыми занятиями 40 мин.

Режим чередования учебной деятельности

Классы	Учебная деятельность			
	ФГОС		Групповые занятия (ФК ГОС-2004)	
	1 смена	2 смена	1 смена	2 смена
1	уроки	внеурочная деятельность		
2	внеурочная деятельность	уроки		
3	внеурочная деятельность	уроки		
4	уроки	внеурочная деятельность		
5	уроки	внеурочная деятельность		
6	внеурочная деятельность	уроки		
7	внеурочная деятельность	уроки		
8	уроки	внеурочная деятельность		
9	уроки	элективные курсы, внеурочная деятельность		
10		элективные курсы, внеурочная деятельность		
11			Уроки, элективные курсы	

6. Предельно допустимая аудиторная учебная нагрузка

Классы	6-дневная учебная неделя	5-дневная учебная неделя
1	-	21
2-3	-	23
4	-	23
5	-	29
6	-	30
7	-	32
8	-	33
9	36	-
10-11	37	-

Сроки проведения промежуточной аттестации.

Классы	Период аттестации	Сроки проведения
2-9	I четверть	с 24.10. по 30.10.2019
	II четверть	с 22.12. по 27.12.2019
	III четверть	с 18.03. по 22.03.2020
	IV четверть	с 18.05. по 23.05.2020
10-11	I полугодие	с 22.12. по 27.12.2019
	II полугодие	с 18.05. по 23.05.2019
2-11	учебный год	с 18.05. по 23.05.2019

В связи с многочисленными обращениями родителей обучающихся МБОУ СОШ №42 по поводу позднего окончания второй смены администрация МБОУ СОШ №42 просит согласовать следующие особенности в годовом календарном учебном графике на 2019-2020 учебный год:

1. Начало второй смены для 6 б, в, г, д, е классов в понедельник, вторник, среду, четверг, пятницу приходится на 13.30.
2. Начало второй смены для 2- 3-х классов в 13.30
3. Начало второй смены для 7а, б, в, г, д, классов приходится на 13.30

Для начала занятий 6, 7-х классов второй смены в 13-30 в здании школы имеется достаточное количество свободных учебных кабинетов, поскольку из 33 кабинетов среднего и старшего звена на седьмом уроке первой смены (13-30 – 14-10) максимально задействованы 14.

Директор МБОУ СОШ №42

Н.В. Золотаренко

3.3. План внеурочной деятельности МБОУ СОШ № 42.

План внеурочной деятельности наряду с учебным планом образовательного учреждения является основным организационным механизмом реализации основной образовательной программы начального общего образования.

План внеурочной деятельности обеспечивает учёт индивидуальных особенностей и потребностей обучающихся через организацию внеурочной деятельности, определяет состав и структуру направлений, формы организации и объём внеурочной деятельности обучающихся начального общего образования с учётом интересов обучающихся и возможностей образовательного учреждения.

Внеурочная деятельность организуется по направлениям развития личности (спортивно-оздоровительное, духовно-нравственное, социальное, общеинтеллектуальное, общекультурное) в том числе через такие формы, как экскурсии, кружки, секции, «круглые столы», конференции, диспуты, школьные научные общества, олимпиады, соревнования, поисковые и научные исследования, общественно-полезные практики, на добровольной основе в соответствии с выбором участников образовательного процесса.

Образовательное учреждение самостоятельно разрабатывает и утверждает план внеурочной деятельности.

Пояснительная записка

плана внеурочной деятельности на **2019-2020 учебный год**
муниципального бюджетного общеобразовательного учреждения
муниципального образования город Краснодар средней
общеобразовательной школы № 42 для 1- 4-х классов, реализующих
федеральный государственный образовательный стандарт начального
общего образования

План внеурочной деятельности на 2019-2020 учебный год МБОУ СОШ № 42 для 1-х, 2-х, 3-х и 4-х классов, реализующих федеральный государственный образовательный стандарт начального общего образования, разработан на основе федеральных нормативных документов:

- приказа Минобрнауки России от 06.10.2009 № 373 «Об утверждении и введении в действие федерального государственного образовательного стандарта начального общего образования»;

- приказа Минобрнауки России от 26.11.2010 № 1241 «О внесении изменений в федеральный государственный образовательный стандарт начального общего образования, утверждённый приказом Министерства образования и науки Российской Федерации от 06.10.2009 № 373»;

- приказа Минобрнауки Российской Федерации от 22 сентября 2011 года № 2357 (зарегистрирован Министерством юстиции Российской Федерации 12 декабря 2011 года, регистрационный № 2254) «О внесении изменений в федеральный государственный образовательный стандарт начального общего образования, утвержденный приказом Министерства образования и науки Российской Федерации от 06.10.2009 № 373 »
- постановления Главного государственного санитарного врача РФ от 29.12.2010 № 189 «Об утверждении СанПиН 2.4.2.2821-10 «Санитарно-эпидемиологические требования к условиям и организации обучения в общеобразовательных учреждениях»;
- постановления Правительства Российской Федерации от 19.03.2001 № 196 «Об утверждении типового положения об общеобразовательном учреждении» (с изменениями);

региональных нормативных документов:

- приказа департамента образования и науки Краснодарского края от 05.03.2011 № 767/1 «О введении в действие федерального государственного образовательного стандарта начального общего образования в общеобразовательных учреждениях Краснодарского края в 2011 году;
- письма министерства образования, науки и молодежной политики Краснодарского края от 12.07.2019 № 47- 01-13-13907/19 «О формировании учебных планов образовательных организаций Краснодарского края на 2019-2020 учебный год».

Внеурочная деятельность МБОУ СОШ № 42 обеспечивает индивидуальные потребности обучающихся и организуется по следующим направлениям развития личности:

- спортивно-оздоровительное;
- духовно-нравственное;
- общеинтеллектуальное;
- общекультурное;
- социальное.

Планом предусматривается реализация как минимум трёх направлений внеурочной деятельности на одну параллель классов, что позволяет реализовать за четыре года обучения все пять направлений в каждом классе, при этом обязательным в каждый год обучения является спортивно-оздоровительное направление.

Формы организации: факультативы, кружки, секции, экскурсии, конференции, олимпиады, соревнования, исследовательская деятельность, общественно-полезные практики.

Реализация программ курсов предполагает как проведение еженедельных внеурочных занятий, так и возможность организации занятий в период каникул, при организации тематических лагерных смен, походов, экскурсий.

В рамках внеурочной деятельности организуется исследовательская деятельность, позволяющая компенсировать сокращение программы по предмету «Окружающий мир» в 1-4 классах (Проектная деятельность в

рамках курса «Окружающий мир»), а так же курсы, направленные на формирование экологической культуры обучающихся (Клуб «Маленький принц»), социализацию ребёнка в обществе (факультатив «Я - гражданин»), развитие культуры экономического мышления (факультатив «Финансовая грамотность»), обучение шахматам.

Продолжительность одного занятия внеурочной деятельности в 1-м классе в первом полугодии составляет 35 минут, со второго полугодия в 1-м классе и последующих годах обучения – 40 минут. Продолжительность занятий утверждена педагогическим советом.

Проведение занятий и учет посещения их учащимися фиксируется в отдельном журнале.

Таблица - сетка часов плана внеурочной деятельности для 1-х классов, реализующих федеральный государственный образовательный стандарт начального общего образования, (Приложение № 1) прилагается.

Таблица - сетка часов плана внеурочной деятельности для 2-х классов, реализующих федеральный государственный образовательный стандарт начального общего образования, (Приложение № 2) прилагается.

Таблица - сетка часов плана внеурочной деятельности для 3-х классов, реализующих федеральный государственный образовательный стандарт начального общего образования, (Приложение № 3) прилагается.

Таблица - сетка часов плана внеурочной деятельности для 4-х классов, реализующих федеральный государственный образовательный стандарт начального общего образования, (Приложение № 4) прилагается.

Кадровое и учебно-методическое обеспечение соответствует требованиям учебного плана.

Расписание занятий внеурочной деятельности составлено с учетом наиболее благоприятного режима труда и отдыха обучающихся и утверждено директором школы.

Утверждено

решением педагогического совета

протокол № 1 от 30.08.2019

Директор МБОУ СОШ № 42

_____ Н.В.Золотаренко

**Таблица-сетка часов плана внеурочной деятельности
МБОУ СОШ № 42 города Краснодара
для 3-х классов, реализующих федеральный государственный
образовательный стандарт начального общего образования
в 2019 – 2020 учебном году**

Внеурочная деятельность	I	II	III	IV	Всего
	10	10	10	10	40
Факультатив «Уроки здоровья»	1	1	1	1	4
Спортивная секция: ОФП	1	1	1	1	4
Факультатив «Шахматы»			1	1	2
Факультатив «Я – гражданин России»			1	1	2
Клуб «Маленький Принц»	1	1			2
«Клуб знатоков»	1	1	1		3
Факультатив «Финансовая грамотность»				1	1
Факультатив «Умники и умницы»	2	2	1	1	6
Кружок «Как прекрасен этот мир»	1	1	1	1	4
Кружок «Мир песен»	1	1	1	1	4
Лаборатория Коллективных Творческих Дел (КТД)	1	1	1	1	4
Проектная деятельность в рамках курса «Окружающий мир»	1	1	1	1	4

Заместитель директора по УВР

И.Г.Малашенко

Утверждено
 решением педагогического
 совета
 протокол № 1 от 30.08.2019
 Директор МБОУ СОШ № 42
 _____ Н.В.Золотаренко

**Таблица-сетка часов плана внеурочной деятельности
 МБОУ СОШ № 42 города Краснодара для 4-х классов, реализующих
 федеральный государственный образовательный стандарт
 начального общего образования
 в 2019 – 2020 учебном году**

Внеурочная деятельность	I	II	III	IV	Всего
	10	10	10	10	40
Факультатив «Уроки здоровья»	1	1	1	1	4
Спортивная секция: ОФП	1	1	1	1	4
Факультатив «Шахматы»			1	1	2
Факультатив «Я – гражданин России»			1		1
Клуб «Моя Кубань»	1	1	1		3
Клуб «Маленький Принц»	1	1			2
Факультатив «Мы – твои друзья»				1	1
Факультатив «Умники и умницы»			1	1	2
Занимательный английский	2	2			4
Факультатив «Финансовая грамотность»				1	1
Кружок «Как прекрасен этот мир»	1	1	1	1	4
Кружок «Мир песен»	1	1	1	1	4
Лаборатория Коллективных Творческих Дел (КТД)	1	1	1	1	4
Проектная деятельность в рамках курса «Окружающий мир»	1	1	1	1	4

Заместитель директора по УВР

И.Г.Малашенко

Утверждено
 решением педагогического совета
 протокол № 1 от 30.08.2019
 Директор МБОУ СОШ № 42
 _____ Н.В.Золотаренко

**Таблица-сетка часов учебного плана
 МБОУ СОШ № 42 города Краснодара
 для 1-х классов, реализующих федеральный государственный
 образовательный стандарт начального общего образования
 в 2019– 2020 учебном году**

Внеурочная деятельность	I	II	III	IV	Всего
	10	10	10	10	40
Факультатив «Уроки здоровья»	1	1	1	1	4
Спортивная секция: ОФП	1	1	1	1	4
Факультатив «Шахматы»	1	1	1	1	4
Факультатив «Я – гражданин России»			1	1	2
Клуб «Моя Кубань»	1				1
Факультатив «Экономика для младших школьников»		1	1		2
Факультатив «Финансовая грамотность»				1	1
Клуб «Маленький принц»	1	1			2
Факультатив «Умники и умницы»	1	1	1	1	4
Кружок «Как прекрасен этот мир»	1	1	1	1	4
Кружок «Мир песен»	1	1	1	1	4
Лаборатория Коллективных Творческих Дел (КТД)	1	1	1	1	4
Проектная деятельность в рамках курса «Окружающий мир»	1	1	1	1	4

аместитель директора по УВР

И.Г.Малашенко

Утверждено

решением педагогического совета
протокол № 1 от 30.08.2019

Директор МБОУ СОШ № 42

_____ Н.В.Золотаренко

**Таблица-сетка часов учебного плана
МОУ СОШ № 42 города Краснодара
для 2-х классов, реализующих федеральный государственный
образовательный стандарт начального общего образования
в 2019 – 2020 учебном году**

Внеурочная деятельность	I	II	III	IV	Всего
	10	10	10	10	40
Факультатив «Уроки здоровья»	1	1	1	1	4
Спортивная секция: ОФП	1	1	1	1	4
Факультатив «Шахматы»	1	1	1	1	4
Факультатив «Я – гражданин России»			1	1	2
Клуб «Моя Кубань»	1				1
Клуб «Маленький Принц»	1	1			2
Факультатив «Умники и умницы»	1	1	1	1	4
Факультатив «Экономика для младших школьников»		1	1		2
Факультатив «Финансовая грамотность»				1	1
Кружок «Как прекрасен этот мир»	1	1	1	1	4
Кружок «Мир песен»	1	1	1	1	4
Лаборатория Коллективных Творческих Дел (КТД)	1	1	1	1	4
Проектная деятельность в рамках курса «Окружающий мир»	1	1	1	1	4

Заместитель директора по УВР

И.Г.Малашенко

3.4. Система условий реализации основной образовательной программы начального общего образования.

Интегративным результатом выполнения требований к условиям реализации основной образовательной программы образовательного учреждения является создание и поддержание развивающей образовательной среды, адекватной задачам достижения личностного, социального, познавательного (интеллектуального), коммуникативного, эстетического, физического, трудового развития обучающихся.

Созданные в образовательном учреждении, реализующем основную образовательную программу начального общего образования, условия :

- соответствуют требованиям Стандарта;
- обеспечивают достижение планируемых результатов освоения основной образовательной программы образовательного учреждения и реализацию предусмотренных в ней образовательных программ;
- учитывают особенности образовательного учреждения, его организационную структуру, запросы участников образовательного процесса в основном общем образовании;
- предоставляют возможность взаимодействия с социальными партнёрами, использования ресурсов социума.

В соответствии с требованиями Стандарта раздел основной образовательной программы образовательного учреждения, характеризующий систему условий, содержит:

- описание кадровых, психолого-педагогических, финансовых, материально-технических, информационно-методических условий и ресурсов;
- обоснование необходимых изменений в имеющихся условиях в соответствии с целями и приоритетами основной образовательной программы основного общего образования образовательного учреждения;
- механизмы достижения целевых ориентиров в системе условий;
- сетевой график по формированию необходимой системы условий;
- систему оценки условий.

Система условий реализации основной образовательной программы образовательного учреждения базируется на результатах проведённой в ходе разработки программы комплексной аналитико-обобщающей и прогностической работы, включающей:

- анализ имеющихся в образовательном учреждении условий и ресурсов реализации основной образовательной программы основного общего образования;
- установление степени их соответствия требованиям Стандарта, а также целям и задачам основной образовательной программы образовательного учреждения, сформированным с учётом потребностей всех участников образовательного процесса;

- выявление проблемных зон и установление необходимых изменений в имеющихся условиях для приведения их в соответствие с требованиями Стандарта;
- разработку с привлечением всех участников образовательного процесса и возможных партнёров механизмов достижения целевых ориентиров в системе условий;
- разработку сетевого графика создания необходимой системы условий;
- разработку механизмов мониторинга, оценки и коррекции реализации промежуточных этапов разработанного графика.

Описание кадровых условий реализации основной образовательной программы начального общего образования включает:

- характеристику укомплектованности образовательного учреждения;
- описание уровня квалификации работников образовательного учреждения и их функциональные обязанности;
- описание реализуемой системы непрерывного профессионального развития и повышения квалификации педагогических работников.

Кадровое обеспечение

Образовательное учреждение укомплектовано кадрами, имеющими необходимую квалификацию для решения задач, определённых основной образовательной программой образовательного учреждения, способными к инновационной профессиональной деятельности.

Основой для разработки должностных инструкций, содержащих конкретный перечень должностных обязанностей работников, с учётом особенностей организации труда и управления, а также прав, ответственности и компетентности работников образовательного учреждения служат квалификационные характеристики, представленные в Едином квалификационном справочнике должностей руководителей, специалистов и служащих¹ (раздел «Квалификационные характеристики должностей работников образования»).

Образовательное учреждение укомплектовано медицинскими работниками, работниками пищеблока, вспомогательным персоналом.

¹ Приказ Министерства здравоохранения и социального развития Российской Федерации (Минздравсоцразвития России) от 26 августа 2010 г. № 761н Москвы «Об утверждении Единого квалификационного справочника должностей руководителей, специалистов и служащих, раздел «Квалификационные характеристики должностей работников образования». Опубликован 20 октября 2010 г. Вступил в силу 31 октября 2010 г. Зарегистрирован в Минюсте РФ 6 октября 2010 г. Регистрационный № 18638.

**Кадровое обеспечение реализации основной образовательной
начального общего образования**

Должность	Должностные обязанности	Количество работников в ОУ (требуется/имеется)	Уровень квалификации работников ОУ	
			Требования к уровню квалификации	Фактический
Руководитель образовательного учреждения	обеспечивает системную образовательную и административно-хозяйственную работу образовательного учреждения		высшее профессиональное образование по направлениям подготовки «Государственное и муниципальное управление», «Менеджмент», «Управление персоналом» и стаж работы на педагогических должностях не менее 5 лет либо высшее профессиональное образование и дополнительное профессиональное образование в области государственного и муниципального управления или менеджмента и экономики и стаж работы на педагогических или руководящих должностях не менее 5 лет.	
заместитель руководителя	координирует работу преподавателей, воспитателей,		высшее профессиональное образование по направлениям	

	<p>разработку учебно-методической и иной документации. Обеспечивает совершенствование методов организации образовательного процесса. Осуществляет контроль за качеством образовательного процесса.</p>		<p>подготовки «Государственное и муниципальное управление», «Менеджмент», «Управление персоналом» и стаж работы на педагогических должностях не менее 5 лет либо высшее профессиональное образование и дополнительное профессиональное образование в области государственного и муниципального управления или менеджмента и экономики и стаж работы на педагогических или руководящих должностях не менее 5 лет.</p>	
учитель	<p>осуществляет обучение и воспитание обучающихся, способствует формированию общей культуры личности, социализации, осознанного выбора и освоения образовательных программ.</p>		<p>высшее профессиональное образование или среднее профессиональное образование по направлению подготовки «Образование и педагогика» или в области, соответствующей преподаваемому предмету, без предъявления требований к стажу работы либо высшее профессиональное образование или среднее профессиональное образование и</p>	

			дополнительное профессиональное образование по направлению деятельности в образовательном учреждении без предъявления требований к стажу работы.	
педагог-организатор.	содействует развитию личности, талантов и способностей, формированию общей культуры обучающихся, расширению социальной сферы в их воспитании. Проводит воспитательные и иные мероприятия. Организует работу детских клубов, кружков, секций и других объединений, разнообразную деятельность обучающихся и взрослых.		высшее профессиональное образование или среднее профессиональное образование по направлению подготовки «Образование и педагогика» либо в области, соответствующей профилю работы, без предъявления требований к стажу работы.	
социальный педагог	осуществляет комплекс мероприятий по воспитанию, образованию, развитию и социальной защите личности в учреждениях, организациях и по месту жительства обучающихся.		высшее профессиональное образование или среднее профессиональное образование по направлениям подготовки «Образование и педагогика», «Социальная педагогика» без предъявления требований к стажу работы.	

<p>учитель-дефектолог, учитель-логопед</p>	<p>осуществляет работу, направленную на максимальную коррекцию недостатков в развитии обучающихся.</p>		<p>высшее профессиональное образование в области дефектологии без предъявления требований к стажу работы.</p>	
<p>педагог-психолог</p>	<p>осуществляет профессиональную деятельность, направленную на сохранение психического, соматического и социального благополучия обучающихся.</p>		<p>высшее профессиональное образование или среднее профессиональное образование по направлению подготовки «Педагогика и психология» без предъявления требований к стажу работы либо высшее профессиональное образование или среднее профессиональное образование и дополнительное профессиональное образование по направлению подготовки «Педагогика и психология» без предъявления требований к стажу работы.</p>	
<p>воспитатель</p>	<p>осуществляет деятельность по воспитанию детей. Осуществляет изучение личности обучающихся, содействует росту их познавательной мотивации, формированию компетентностей.</p>		<p>высшее профессиональное образование или среднее профессиональное образование по направлению подготовки «Образование и педагогика» без предъявления требований к стажу работы</p>	

			либо высшее профессиональное образование или среднее профессиональное образование и дополнительное профессиональное образование по направлению подготовки «Образование и педагогика» без предъявления требований к стажу работы.	
тьютор	организует процесс индивидуальной работы с обучающимися по выявлению, формированию и развитию их познавательных интересов		высшее профессиональное образование по направлению подготовки «Образование и педагогика» и стаж педагогической работы не менее 2 лет.	
старший вожатый	способствует развитию и деятельности детских общественных организаций, объединений.		высшее профессиональное образование или среднее профессиональное образование без предъявления требований к стажу работы.	
педагог дополнительного образования	осуществляет дополнительное образование обучающихся в соответствии с образовательной программой, развивает их разнообразную творческую деятельность.		высшее профессиональное образование или среднее профессиональное образование в области, соответствующей профилю кружка, секции, студии, клубного и иного детского объединения, без предъявления	

			требований к стажу работы либо высшее профессиональное образование или среднее профессиональное образование и дополнительное профессиональное образование по направлению «Образование и педагогика» без предъявления требований к стажу работы.	
музыкальный руководитель	осуществляет развитие музыкальных способностей и эмоциональной сферы обучающихся. Формирует их эстетический вкус, используя разные виды и формы организации музыкальной деятельности.		высшее профессиональное образование или среднее профессиональное образование в области, соответствующей профилю кружка, секции, студии, клубного и иного детского объединения, без предъявления требований к стажу работы либо высшее профессиональное образование или среднее профессиональное образование и дополнительное профессиональное образование по направлению «Образование и педагогика» без предъявления требований к стажу работы.	
преподаватель-организатор основ	осуществляет обучение и воспитание		высшее профессиональное образование и	

безопасности жизнедеятельности	обучающихся с учётом специфики курса ОБЖ. Организует, планирует и проводит учебные, в том числе факультативные и внеурочные занятия, используя разнообразные формы, приёмы, методы и средства обучения.		профессиональная подготовка по направлению подготовки «Образование и педагогика» или ГО без предъявления требований к стажу работы, либо среднее профессиональное образование по направлению подготовки «Образование и педагогика» или ГО и стаж работы по специальности не менее 3 лет, либо среднее профессиональное (военное) образование и дополнительное профессиональное образование в области образования и педагогики и стаж работы по специальности не менее 3 лет.	
библиотекарь	обеспечивает доступ обучающихся к информационным ресурсам, участвует в их духовно-нравственном воспитании, профориентации и социализации, содействует формированию информационной компетентности обучающихся.		высшее или среднее профессиональное образование по специальности «Библиотечно-информационная деятельность».	
диспетчер образовательного учреждения	участвует в составлении расписания занятий и осуществлении		среднее профессиональное образование в области	

	оперативного регулирования организации образовательного процесса		организации труда без предъявления требований к стажу работы.	
лаборант	следит за исправным состоянием лабораторного оборудования, осуществляет его наладку. Подготавливает оборудование к проведению экспериментов.		среднее профессиональное образование без предъявления требований к стажу работы или начальное профессиональное образование и стаж работы по специальности не менее 2 лет.	
бухгалтер	выполняет работу по ведению бухгалтерского учёта имущества, обязательств и хозяйственных операций.		бухгалтер II категории: высшее профессиональное (экономическое) образование без предъявления требований к стажу работы или среднее профессиональное (экономическое) образование и стаж работы в должности бухгалтера не менее 3 лет. Бухгалтер: среднее профессиональное (экономическое) образование без предъявления требований к стажу работы или специальная подготовка по установленной программе и стаж работы по учёту и контролю не менее 3 лет.	

Профессиональное развитие и повышение квалификации педагогических работников

**План-график повышения квалификации работников образовательного учреждения в условиях введения
ФГОС ООО**

Должности педагогических работников	ФИО	Сроки/формы повышения квалификации и тематика			
		I квартал	II квартал	III квартал	IV квартал
Руководители, их заместители			Участие в проекте	ИРО	Публикация методических материалов
					Участие в конференции
Учителя		ИРО			
					Участие в конференции
				ИРО	

Продолжение

Должности педагогических работников	ФИО	Сроки/формы повышения квалификации и тематика			
		I квартал	II квартал	III квартал	IV квартал
Педагог-организатор		ИРО			Участие в конференции
Педагог-психолог			Участие в конференции		
Социальный педагог		Участие в конференции		ИРО	

Старший вожатый			Участие в конференции		
Педагог-дефектолог (логопед)		Дистанционные курсы			
Тьютор			ИРО	Дистанционные курсы	
Библиотекарь		Дистанционные курсы		Участие в семинаре	
Преподаватель-организатор основ безопасности жизнедеятельности		ИРО	Участие в конференции		

Ожидаемый результат повышения квалификации — профессиональная готовность работников образования к реализации ФГОС:

- **обеспечение** оптимального вхождения работников образования в систему ценностей современного образования;
- **принятие** идеологии ФГОС общего образования;
- **освоение** новой системы требований к структуре основной образовательной программы, результатам её освоения и условиям реализации, а также системы оценки итогов образовательной деятельности обучающихся;
- **овладение** учебно-методическими и информационно-методическими ресурсами, необходимыми для успешного решения задач ФГОС.

Одним из условий готовности образовательного учреждения к введению ФГОС начального общего образования является создание системы методической работы, обеспечивающей сопровождение деятельности педагогов на всех этапах реализации требований ФГОС.

Организация методической работы

Мероприятие	Сроки исполнения	Ответственные	Подведение итогов, обсуждение результатов
Семинары, посвящённые содержанию и ключевым особенностям ФГОС.	март-май 2020		
Тренинги для педагогов с целью выявления и соотнесения собственной профессиональной позиции с целями и задачами ФГОС.	Апрель-май 2020		
Заседания методических объединений учителей, воспитателей по проблемам введения ФГОС.	Апрель-октябрь 2019		
Конференции участников образовательного процесса и социальных	сентябрь		

партнёров ОУ по итогам разработки основной образовательной программы, её отдельных разделов, проблемам апробации и введения ФГОС.			
Участие педагогов в разработке разделов и компонентов основной образовательной программы образовательного учреждения	Апрель-август 2019		
Участие педагогов в разработке и апробации оценки эффективности работы в условиях внедрения ФГОС и Новой системы оплаты труда.			
Участие педагогов в проведении мастер-классов, круглых столов, стажёрских площадок, «открытых» уроков, внеурочных занятий и мероприятий по отдельным направлениям введения и реализации ФГОС.	Сентябрь 2019 – май 2020		

Подведение итогов и обсуждение результатов мероприятий осуществляются в разных формах: совещания при директоре, заседания педагогического и методического советов, решения педагогического совета, презентации, приказы, инструкции, рекомендации, резолюции и т. д.

Психолого-педагогические условия реализации основной образовательной программы начального общего образования

Требованиями Стандарта к психолого-педагогическим условиям реализации основной образовательной программы начального общего образования являются (п. 25 Стандарта):

- обеспечение преемственности содержания и форм организации образовательного процесса с учётом специфики возрастного психофизического развития обучающихся;
- формирование и развитие психолого-педагогической компетентности участников образовательного процесса;
- обеспечение вариативности направлений и форм, а также диверсификации уровней психолого-педагогического сопровождения участников образовательного процесса.

Модель аналитической таблицы для оценки базовых компетентностей педагогов¹

№ п/п	Базовые компетентности педагога	Характеристики компетентностей	Показатели оценки компетентности
I. Личностные качества			
1.1	Вера в силы и возможности обучающихся	<p>Данная компетентность является выражением гуманистической позиции педагога. Она отражает основную задачу педагога — раскрывать потенциальные возможности обучающихся. Данная компетентность определяет позицию педагога в отношении успехов обучающихся. Вера в силы и возможности обучающихся снимает обвинительную позицию в отношении обучающегося, свидетельствует о готовности поддерживать ученика, искать пути и методы, отслеживающие успешность его деятельности. Вера в силы и возможности ученика есть отражение любви к обучающемуся. Можно сказать, что любить ребёнка — значит верить в его возможности, создавать условия для разворачивания этих сил в образовательной деятельности</p>	<ul style="list-style-type: none"> — Умение создавать ситуацию успеха для обучающихся; — умение осуществлять грамотное педагогическое оценивание, мобилизующее академическую активность; — умение находить положительные стороны у каждого обучающегося, строить образовательный процесс с опорой на эти стороны, поддерживать позитивные силы развития; — умение разрабатывать индивидуально-ориентированные образовательные проекты
1.2	Интерес к внутреннему миру обучающихся	<p>Интерес к внутреннему миру обучающихся предполагает не просто знание их индивидуальных и возрастных особенностей, но и выстраивание всей педагогической деятельности с опорой на индивидуальные особенности обучающихся. Данная компетентность определяет все аспекты педагогической деятельности</p>	<ul style="list-style-type: none"> — Умение составить устную и письменную характеристику обучающегося, отражающую разные аспекты его внутреннего мира; — умение выяснить индивидуальные предпочтения (индивидуальные образовательные потребности), возможности ученика, трудности, с которыми он сталкивается;

¹ Используются материалы В. Д. Шадрикова

			<ul style="list-style-type: none"> — умение построить индивидуализированную образовательную программу; — умение показать личностный смысл обучения с учётом индивидуальных характеристик внутреннего мира
1.3	Открытость к принятию других позиций, точек зрения (неидеологизированное мышление педагога)	Открытость к принятию других позиций и точек зрения предполагает, что педагог не считает единственно правильной свою точку зрения. Он интересуется мнением других и готов их поддерживать в случаях достаточной аргументации. Педагог готов гибко реагировать на высказывания обучающегося, включая изменение собственной позиции	<ul style="list-style-type: none"> — Убеждённость, что истина может быть не одна; — интерес к мнениям и позициям других; — учёт других точек зрения в процессе оценивания обучающихся
1.4	Общая культура	Определяет характер и стиль педагогической деятельности. Заключается в знаниях педагога об основных формах материальной и духовной жизни человека. Во многом определяет успешность педагогического общения, позицию педагога в глазах обучающихся	<ul style="list-style-type: none"> — Ориентация в основных сферах материальной и духовной жизни; — знание материальных и духовных интересов молодёжи; — возможность продемонстрировать свои достижения; — руководство кружками и секциями
1.5	Эмоциональная устойчивость	Определяет характер отношений в учебном процессе, особенно в ситуациях конфликта. Способствует сохранению объективности оценки обучающихся. Определяет эффективность владения классом	<ul style="list-style-type: none"> — В трудных ситуациях педагог сохраняет спокойствие; — эмоциональный конфликт не влияет на объективность оценки; — не стремится избежать эмоционально-напряжённых ситуаций
1.6	Позитивная направленность на педагогическую деятельность. Уверенность в себе	В основе данной компетентности лежит вера в собственные силы, собственную эффективность. Способствует позитивным отношениям с коллегами и обучающимися. Определяет позитивную направленность на педагогическую деятельность	<ul style="list-style-type: none"> — Осознание целей и ценностей педагогической деятельности; — позитивное настроение; — желание работать; — высокая профессиональная самооценка

II. Постановка целей и задач педагогической деятельности			
2.1	Умение перевести тему урока в педагогическую задачу	Основная компетенция, обеспечивающая эффективное целеполагание в учебном процессе. Обеспечивает реализацию субъект-субъектного подхода, ставит обучающегося в позицию субъекта деятельности, лежит в основе формирования творческой личности	— Знание образовательных стандартов и реализующих их программ; — осознание нетождественности темы урока и цели урока; — владение конкретным набором способов перевода темы в задачу
2.2	Умение ставить педагогические цели и задачи сообразно возрастным и индивидуальным особенностям обучающихся	Данная компетентность является конкретизацией предыдущей. Она направлена на индивидуализацию обучения и благодаря этому связана с мотивацией и общей успешностью	— Знание возрастных особенностей обучающихся; — владение методами перевода цели в учебную задачу на конкретном возрасте
III. Мотивация учебной деятельности			
3.1	Умение обеспечить успех в деятельности	Компетентность, позволяющая обучающемуся поверить в свои силы, утвердить себя в глазах окружающих, один из главных способов обеспечить позитивную мотивацию учения	— Знание возможностей конкретных учеников; — постановка учебных задач в соответствии с возможностями ученика; — демонстрация успехов обучающихся родителям, одноклассникам
3.2	Компетентность в педагогическом оценивании	Педагогическое оценивание служит реальным инструментом осознания обучающимся своих достижений и недоработок. Без знания своих результатов невозможно обеспечить субъектную позицию в образовании	— Знание многообразия педагогических оценок; — знакомство с литературой по данному вопросу; — владение различными методами оценивания и их применение
3.3	Умение превращать учебную задачу в личностнозначимую	Это одна из важнейших компетентностей, обеспечивающих мотивацию учебной деятельности	— Знание интересов обучающихся, их внутреннего мира; — ориентация в культуре; — умение показать роль и значение изучаемого материала в реализации личных планов
IV. Информационная компетентность			

4.1	Компетентность в предмете преподавания	Глубокое знание предмета преподавания, сочетающееся с общей культурой педагога. Сочетание теоретического знания с видением его практического применения, что является предпосылкой установления личностной значимости учения	<ul style="list-style-type: none"> — Знание генезиса формирования предметного знания (история, персоналии, для решения каких проблем разрабатывалось); — возможности применения получаемых знаний для объяснения социальных и природных явлений; — владение методами решения различных задач; — свободное решение задач ЕГЭ, олимпиад: региональных, российских, международных
4.2	Компетентность в методах преподавания	Обеспечивает возможность эффективного усвоения знания и формирования умений, предусмотренных программой. Обеспечивает индивидуальный подход и развитие творческой личности	<ul style="list-style-type: none"> — Знание нормативных методов и методик; — демонстрация личностно ориентированных методов образования; — наличие своих находок и методов, авторской школы; — знание современных достижений в области методики обучения, в том числе использование новых информационных технологий; — использование в учебном процессе современных методов обучения
4.3	Компетентность в субъективных условиях деятельности (знание учеников и учебных коллективов)	Позволяет осуществить индивидуальный подход к организации образовательного процесса. Служит условием гуманизации образования. Обеспечивает высокую мотивацию академической активности	<ul style="list-style-type: none"> — Знание теоретического материала по психологии, характеризующего индивидуальные особенности обучающихся; — владение методами диагностики индивидуальных особенностей (возможно, со школьным психологом); — использование знаний по психологии в организации учебного процесса; — разработка индивидуальных проектов на основе личных характеристик обучающихся; — владение методами социометрии; — учёт особенностей учебных коллективов в педагогическом процессе;

			— знание (рефлексия) своих индивидуальных особенностей и их учёт в своей деятельности
4.4	Умение вести самостоятельный поиск информации	Обеспечивает постоянный профессиональный рост и творческий подход к педагогической деятельности. Современная ситуация быстрого развития предметных областей, появление новых педагогических технологий предполагает непрерывное обновление собственных знаний и умений, что обеспечивает желание и умение вести самостоятельный поиск	— Профессиональная любознательность; — умение пользоваться различными информационно-поисковыми технологиями; — использование различных баз данных в образовательном процессе
V. Разработка программ педагогической деятельности и принятие педагогических решений			
5.1	Умение разработать образовательную программу, выбрать учебники и учебные комплекты	Умение разработать образовательную программу является базовым в системе профессиональных компетенций. Обеспечивает реализацию принципа академических свобод на основе индивидуальных образовательных программ. Без умения разрабатывать образовательные программы в современных условиях невозможно творчески организовать образовательный процесс. Образовательные программы выступают средствами целенаправленного влияния на развитие обучающихся. Компетентность в разработке образовательных программ позволяет осуществлять преподавание на различных уровнях обученности и развития обучающихся. Обоснованный выбор учебников и учебных комплектов является составной частью разработки образовательных программ, характер	— Знание образовательных стандартов и примерных программ; — наличие персонально разработанных образовательных программ: характеристика этих программ по содержанию, источникам информации; по материальной базе, на которой должны реализовываться программы; по учёту индивидуальных характеристик обучающихся; — обоснованность используемых образовательных программ; — участие обучающихся и их родителей в разработке образовательной программы, индивидуального учебного плана и индивидуального образовательного маршрута; — участие работодателей в разработке образовательной программы;

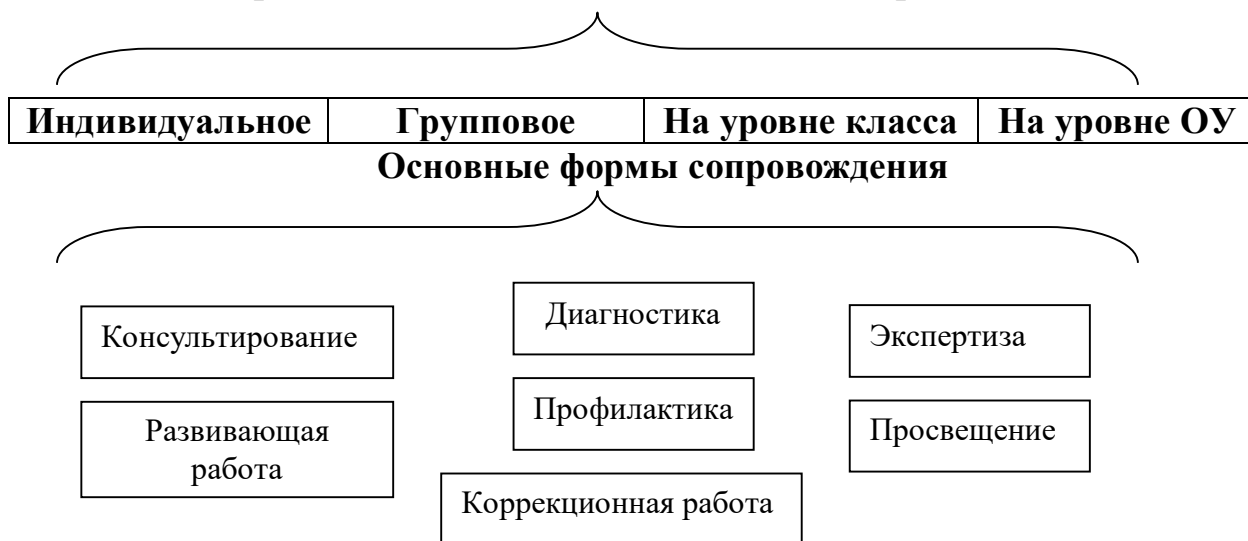
		представляемого обоснования позволяет судить о стартовой готовности к началу педагогической деятельности, позволяет сделать вывод о готовности педагога учитывать индивидуальные характеристики обучающихся	— знание учебников и учебно-методических комплектов, используемых в образовательных учреждениях, рекомендованных органом управления образованием; — обоснованность выбора учебников и учебно-методических комплектов, используемых педагогом
5.2	Умение принимать решения в различных педагогических ситуациях	Педагогу приходится постоянно принимать решения: — как установить дисциплину; — как мотивировать академическую активность; — как вызвать интерес у конкретного ученика; — как обеспечить понимание и т. д. Разрешение педагогических проблем составляет суть педагогической деятельности. При решении проблем могут применяться как стандартные решения (решающие правила), так и творческие (креативные) или интуитивные	— Знание типичных педагогических ситуаций, требующих участия педагога для своего решения; — владение набором решающих правил, используемых для различных ситуаций; — владение критерием предпочтительности при выборе того или иного решающего правила; — знание критериев достижения цели; — знание нетипичных конфликтных ситуаций; — примеры разрешения конкретных педагогических ситуаций; — развитость педагогического мышления
VI. Компетенции в организации учебной деятельности			
6.1	Компетентность в установлении субъект-субъектных отношений	Является одной из ведущих в системе гуманистической педагогики. Предполагает способность педагога к взаимопониманию, установлению отношений сотрудничества, способность слушать и чувствовать, выяснять интересы и потребности других участников образовательного процесса, готовность вступать в помогающие отношения, позитивный настрой педагога	— Знание обучающихся; — компетентность в целеполагании; — предметная компетентность; — методическая компетентность; — готовность к сотрудничеству
6.2	Компетентность в обеспечении понимания педагогической задачи и способах деятельности	Добиться понимания учебного материала — главная задача педагога. Этого понимания можно достичь путём включения нового материала в систему уже освоенных знаний или умений и	— Знание того, что знают и понимают ученики; — свободное владение изучаемым материалом;

		путём демонстрации практического применения изучаемого материала	<ul style="list-style-type: none"> — осознанное включение нового учебного материала в систему освоенных знаний обучающихся; — демонстрация практического применения изучаемого материала; — опора на чувственное восприятие
6.3	Компетентность в педагогическом оценивании	Обеспечивает процессы стимулирования учебной активности, создаёт условия для формирования самооценки, определяет процессы формирования личностного «Я» обучающегося, пробуждает творческие силы. Грамотное педагогическое оценивание должно направлять развитие обучающегося от внешней оценки к самооценке. Компетентность в оценивании других должна сочетаться с самооценкой педагога	<ul style="list-style-type: none"> — Знание функций педагогической оценки; — знание видов педагогической оценки; — знание того, что подлежит оцениванию в педагогической деятельности; — владение методами педагогического оценивания; — умение продемонстрировать эти методы на конкретных примерах; — умение перейти от педагогического оценивания к самооценке
6.4	Компетентность в организации информационной основы деятельности обучающегося	Любая учебная задача разрешается, если обучающийся владеет необходимой для решения информацией и знает способ решения. Педагог должен обладать компетентностью в том, чтобы осуществить или организовать поиск необходимой для ученика информации	<ul style="list-style-type: none"> — Свободное владение учебным материалом; — знание типичных трудностей при изучении конкретных тем; — способность дать дополнительную информацию или организовать поиск дополнительной информации, необходимой для решения учебной задачи; — умение выявить уровень развития обучающихся; — владение методами объективного контроля и оценивания; — умение использовать навыки самооценки для построения информационной основы деятельности (ученик должен уметь определить, чего ему не хватает для решения задачи)
6.5	Компетентность в использовании современных средств и	Обеспечивает эффективность учебно-воспитательного процесса	<ul style="list-style-type: none"> — Знание современных средств и методов построения образовательного процесса;

	систем организации учебно-воспитательного процесса		<ul style="list-style-type: none"> — умение использовать средства и методы обучения, адекватные поставленным задачам, уровню подготовленности обучающихся, их индивидуальным характеристикам; — умение обосновать выбранные методы и средства обучения
6.6	Компетентность в способах умственной деятельности	Характеризует уровень владения педагогом и обучающимися системой интеллектуальных операций	<ul style="list-style-type: none"> — Знание системы интеллектуальных операций; — владение интеллектуальными операциями; — умение сформировать интеллектуальные операции у учеников; — умение организовать использование интеллектуальных операций, адекватных решаемой задаче

Модель психолого-педагогического сопровождения участников образовательного процесса на ступени начального общего образования

Уровни психолого-педагогического сопровождения



Основные направления психолого-педагогического сопровождения



Финансовое обеспечение реализации основной образовательной программы начального общего образования

Финансовое обеспечение реализации основной образовательной программы начального общего образования опирается на исполнение расходных обязательств, обеспечивающих конституционное право граждан на бесплатное и общедоступное общее образование. Объём действующих расходных обязательств отражается в задании учредителя по оказанию государственных (муниципальных) образовательных услуг в соответствии с требованиями федеральных государственных образовательных стандартов.

Задание учредителя обеспечивает соответствие показателей объёмов и качества предоставляемых образовательным учреждением услуг (выполнения работ) с размерами направляемых на эти цели средств бюджета.

Финансовое обеспечение задания учредителя по реализации основной образовательной программы начального общего образования осуществляется на основе нормативного подушевого финансирования. Введение нормативного подушевого финансирования определяет механизм формирования расходов и доведения средств на реализацию государственных гарантий прав граждан на получение общедоступного и бесплатного общего образования в соответствии с требованиями Стандарта.

Применение принципа нормативного подушевого финансирования на уровне образовательного учреждения заключается в определении стоимости стандартной (базовой) бюджетной образовательной услуги в образовательном учреждении не ниже уровня фактически сложившейся стоимости в предыдущем финансовом году.

Региональный расчётный подушевой норматив — это минимально допустимый объём финансовых средств, необходимых для реализации основной образовательной программы в учреждениях данного региона в соответствии с ФГОС в расчёте на одного обучающегося в год, определяемый отдельно для образовательных учреждений, расположенных в городской и сельской местности.

Органы местного самоуправления могут устанавливать дополнительные нормативы финансирования образовательных учреждений за счёт средств местных бюджетов сверх установленного регионального подушевого норматива.

Региональный расчётный подушевой норматив должен покрывать следующие расходы на год:

- оплату труда работников образовательных учреждений с учётом районных коэффициентов к заработной плате, а также отчисления;
- расходы, непосредственно связанные с обеспечением образовательного процесса (приобретение учебно-наглядных пособий, технических средств обучения, расходных материалов, канцелярских товаров, оплату услуг связи в части расходов, связанных с подключением к информационной сети Интернет и платой за пользование этой сетью);
- иные хозяйственные нужды и другие расходы, связанные с обеспечением образовательного процесса (обучение, повышение квалификации

педагогического и административно-управленческого персонала образовательных учреждений, командировочные расходы и др.), за исключением расходов на содержание зданий и коммунальных расходов, осуществляемых из местных бюджетов.

В соответствии с расходными обязательствами органов местного самоуправления по организации предоставления общего образования в расходы местных бюджетов могут также включаться расходы, связанные с организацией подвоза обучающихся к образовательным учреждениям и развитием сетевого взаимодействия для реализации основной образовательной программы общего образования.

Реализация принципа нормативного подушевого финансирования осуществляется на трёх следующих уровнях:

- межбюджетных отношений (бюджет субъекта РФ — муниципальный бюджет);
- внутрибюджетных отношений (муниципальный бюджет — образовательное учреждение);
- образовательного учреждения.

Порядок определения и доведения до общеобразовательных учреждений бюджетных ассигнований, рассчитанных с использованием нормативов бюджетного финансирования на одного обучающегося, должен обеспечить нормативно-правовое закрепление на региональном уровне следующих положений:

— неуменьшение уровня финансирования по статьям расходов, включённым в величину регионального расчётного подушевого норматива (заработная плата с начислениями, прочие текущие расходы на обеспечение материальных затрат, непосредственно связанных с учебной деятельностью общеобразовательных учреждений);

— возможность использования нормативов не только на уровне межбюджетных отношений (бюджет региона — бюджеты муниципальных районов и городских округов), но и на уровне внутрибюджетных отношений (муниципальный бюджет — общеобразовательное учреждение) и образовательного учреждения.

В связи с требованиями Стандарта при расчёте регионального подушевого норматива должны учитываться затраты рабочего времени педагогических работников образовательных учреждений на урочную и внеурочную деятельность, включая все виды работ (учебная, воспитательная методическая и т. п.), входящие в трудовые обязанности конкретных педагогических работников.

Формирование фонда оплаты труда образовательного учреждения осуществляется в пределах объёма средств образовательного учреждения на текущий финансовый год, определённого в соответствии с региональным расчётным подушевым нормативом, количеством обучающихся и соответствующими поправочными коэффициентами, и отражается в смете образовательного учреждения.

Справочно: в соответствии с установленным порядком финансирования оплаты труда работников образовательных учреждений:

- фонд оплаты труда образовательного учреждения состоит из базовой части и стимулирующей части. Рекомендуемый диапазон стимулирующей доли фонда оплаты труда — от 20 до 40%. Значение стимулирующей доли определяется общеобразовательным учреждением самостоятельно;

- базовая часть фонда оплаты труда обеспечивает гарантированную заработную плату руководителей, педагогических работников, непосредственно осуществляющих образовательный процесс, учебно-вспомогательного и младшего обслуживающего персонала образовательного учреждения;

- рекомендуемое оптимальное значение объёма фонда оплаты труда педагогического персонала — 70% от общего объёма фонда оплаты труда. Значение или диапазон фонда оплаты труда педагогического персонала определяется самостоятельно общеобразовательным учреждением;

- базовая часть фонда оплаты труда для педагогического персонала, осуществляющего учебный процесс, состоит из общей части и специальной части;

- общая часть фонда оплаты труда обеспечивает гарантированную оплату труда педагогического работника исходя из количества проведённых им учебных часов и численности обучающихся в классах.

Размеры, порядок и условия осуществления стимулирующих выплат определяются в локальных правовых актах образовательного учреждения и (или) в коллективных договорах. В локальных правовых актах о стимулирующих выплатах должны быть определены критерии и показатели результативности и качества, разработанные в соответствии с требованиями ФГОС к результатам освоения основной образовательной программы основного общего образования. В них включаются: динамика учебных достижений обучающихся, активность их участия во внеурочной деятельности; использование учителями современных педагогических технологий, в том числе здоровьесберегающих; участие в методической работе, распространение передового педагогического опыта; повышение уровня профессионального мастерства и др.²⁷

Образовательное учреждение самостоятельно определяет:

- соотношение базовой и стимулирующей части фонда оплаты труда;
- соотношение фонда оплаты труда педагогического, административно-управленческого и учебно-вспомогательного персонала;

- соотношение общей и специальной частей внутри базовой части фонда оплаты труда;

- порядок распределения стимулирующей части фонда оплаты труда в соответствии с региональными и муниципальными нормативными актами.

²⁷ «Новая система оплаты труда работников образования. Модельная методика формирования системы оплаты труда и стимулирования работников государственных образовательных учреждений субъектов Российской Федерации и муниципальных образовательных учреждений» (утверждена Минобрнауки 22 ноября 2007 г.).

В распределении стимулирующей части фонда оплаты труда предусматривается участие органов самоуправления (общественного Совета ОУ).

Для обеспечения требований Стандарта на основе проведённого анализа материально-технических условий реализации основной образовательной программы начального общего образования **образовательное учреждение:**

1) проводит экономический расчёт стоимости обеспечения требований Стандарта по каждой позиции;

2) устанавливает предмет закупок, количество и стоимость пополняемого оборудования, а также работ для обеспечения требований к условиям реализации ООП;

3) определяет величину затрат на обеспечение требований к условиям реализации ООП;

4) соотносит необходимые затраты с региональным (муниципальным) графиком внедрения Стандарта и определяет распределение по годам освоения средств на обеспечение требований к условиям реализации ООП в соответствии с ФГОС;

5) определяет объёмы финансирования, обеспечивающие реализацию внеурочной деятельности обучающихся, включённой в основную образовательную программу образовательного учреждения (*механизмы расчёта необходимого финансирования* представлены в материалах Минобрнауки «Модельная методика введения нормативного подушевого финансирования реализации государственных гарантий прав граждан на получение общедоступного и бесплатного общего образования» (утверждена Минобрнауки 22 ноября 2007 г.), «Новая система оплаты труда работников образования. Модельная методика формирования системы оплаты труда и стимулирования работников государственных образовательных учреждений субъектов Российской Федерации и муниципальных образовательных учреждений» (утверждена Минобрнауки 22 ноября 2007 г.), а также в письме Департамента общего образования «Финансовое обеспечение внедрения ФГОС. Вопросы-ответы» которым предложены дополнения к модельным методикам в соответствии с требованиями ФГОС);

б) разрабатывает финансовый механизм интеграции между общеобразовательным учреждением и учреждениями дополнительного образования детей, а также другими социальными партнёрами, организующими внеурочную деятельность обучающихся, и отражает его в своих локальных актах. При этом учитывается, что взаимодействие может осуществляться:

— *на основе договоров* на проведение занятий в рамках кружков, секций, клубов и др. по различным направлениям внеурочной деятельности на базе школы (учреждения дополнительного образования, клуба, спортивного комплекса и др.);

— *за счёт выделения ставок педагогов дополнительного образования*, которые обеспечивают реализацию для обучающихся в общеобразовательном учреждении широкого спектра программ внеурочной деятельности.

Материально-технические условия реализации основной образовательной программы

Материально-техническая база образовательного учреждения приведена в соответствии с задачами по обеспечению реализации основной образовательной программы образовательного учреждения, необходимого учебно-материального оснащения образовательного процесса и созданию соответствующей образовательной и социальной среды.

Для этого образовательное учреждение разрабатывает и закрепляет локальным актом перечни оснащения и оборудования образовательного учреждения.

Критериальными источниками оценки учебно-материального обеспечения образовательного процесса являются требования Стандарта, требования и условия Положения о лицензировании образовательной деятельности, утверждённого постановлением Правительства Российской Федерации от 31 марта 2009 г. № 277, а также соответствующие методические рекомендации, в том числе:

— письмо Департамента государственной политики в сфере образования Минобрнауки России от 1 апреля 2005 г. № 03-417 «О Перечне учебного и компьютерного оборудования для оснащения общеобразовательных учреждений»);

— перечни рекомендуемой учебной литературы и цифровых образовательных ресурсов;

— аналогичные Перечни, утверждённые региональными нормативными актами и локальными актами образовательного учреждения, разработанными с учётом особенностей реализации основной образовательной программы в образовательном учреждении.

В соответствии с требованиями ФГОС в образовательном учреждении, реализующем основную образовательную программу основного начального образования, оборудованы:

- учебные кабинеты с автоматизированными рабочими местами обучающихся и педагогических работников;
- помещения для занятий учебно-исследовательской и проектной деятельностью, моделированием и техническим творчеством;
- необходимые для реализации учебной и внеурочной деятельности лаборатории и мастерские;
- помещения (кабинеты, мастерские, студии) для занятий музыкой, хореографией и изобразительным искусством;
- информационно-библиотечные центры с рабочими зонами, оборудованными читальными залами и книгохранилищами, обеспечивающими сохранность книжного фонда, медиатекой;
- актовые и хореографические залы;
- спортивные залы, спортивные площадки, оснащённые игровым, спортивным оборудованием и инвентарём;
- автогородки;

- помещения для питания обучающихся, а также для хранения и приготовления пищи, обеспечивающие возможность организации качественного горячего питания, в том числе горячих завтраков;
- помещения для медицинского персонала;
- административные и иные помещения, оснащённые необходимым оборудованием, в том числе для организации учебного процесса с детьми-инвалидами и детьми с ограниченными возможностями здоровья;
- гардеробы, санузлы, места личной гигиены;
- участок (территория) с необходимым набором оснащённых зон.

Все помещения обеспечены полными комплектами оборудования для реализации всех предметных областей и внеурочной деятельности, включая расходные материалы и канцелярские принадлежности, а также мебелью, офисным оснащением и необходимым инвентарём. Оценка материально-технических условий реализации основной образовательной программы в образовательном учреждении может быть осуществлена по следующей форме.

Оценка материально-технических условий реализации основной образовательной программы

№ п/п	Требования ФГОС, нормативных и локальных актов	Необходимо/ имеются в наличии
1	Учебные кабинеты с автоматизированными рабочими местами обучающихся и педагогических работников	имеются
2	Лекционные аудитории	имеются
3	Помещения для занятий учебно-исследовательской и проектной деятельностью, моделированием и техническим творчеством	имеются
4	Необходимые для реализации учебной и внеурочной деятельности лаборатории и мастерские	имеются

Компоненты оснащения	Необходимое оборудование и оснащение²⁸	Необходимо/имеется в наличии
1. Компоненты оснащения учебного (предметного) кабинета	1.1. Нормативные документы, программно-методическое обеспечение, локальные акты	имеются
	1.2. Учебно-методические материалы: 1.2.1. УМК по предмету 1.2.2. Дидактические и раздаточные материалы по предмету	имеются
	1.2.3. Аудиозаписи, слайды по содержанию учебного предмета 1.2.4. ТСО, компьютерные, информационно-коммуникационные средства	имеются
	1.2.5. Учебно-практическое оборудование	имеется
	1.2.6. Оборудование (мебель)	имеются
	2. Компоненты оснащения методического кабинета основной школы	2.1. Нормативные документы федерального, регионального и муниципального уровней, локальные акты
	2.2. Документация ОУ	имеется
	2.3. Комплекты диагностических материалов	имеются
	2.4. базы данных	имеются
	2.5. Материально-техническое оснащение	имеется

²⁸ Основанием являются требования ФГОС, требования и условия Положения о лицензировании образовательной деятельности, утверждённого Постановлением Правительства Российской Федерации от 31 марта 2009 г. № 277; Перечень учебного оборудования (Письмо департамента государственной политики в сфере образования «О Перечне учебного и компьютерного оборудования для оснащения общеобразовательных учреждений» от 01.04.2005 г. № 03-417); Перечни рекомендуемой учебной литературы и цифровых образовательных ресурсов; Перечни, утверждённые региональными нормативными актами и локальными актами ОУ, разработанными с учётом особенностей ООП образовательного учреждения.

Помещения для осуществления образовательного процесса, активной деятельности, отдыха, питания и медицинского обслуживания обучающихся, их площадь, освещённость и воздушно-тепловой режим, расположение и размеры рабочих, учебных зон и зон для индивидуальных занятий, обеспечивают возможность безопасной и комфортной организации всех видов учебной и внеурочной деятельности для всех участников образовательного процесса.

Информационно-методические условия реализации основной образовательной программы основного общего образования

В соответствии с требованиями Стандарта информационно-методические условия реализации основной образовательной программы начального образования обеспечиваются современной информационно-образовательной средой.

Под информационно-образовательной средой (или ИОС) понимается открытая педагогическая система, сформированная на основе разнообразных информационных образовательных ресурсов, современных информационно-телекоммуникационных средств и педагогических технологий, направленных на формирование творческой, социально активной личности, а также компетентность участников образовательного процесса в решении учебно-познавательных и профессиональных задач с применением информационно-коммуникационных технологий (ИКТ-компетентность), наличие служб поддержки применения ИКТ.

Создаваемая в образовательном учреждении ИОС строится в соответствии со следующей иерархией:

- единая информационно-образовательная среда страны;
- единая информационно-образовательная среда региона;
- информационно-образовательная среда образовательного учреждения;
- предметная информационно-образовательная среда;
- информационно-образовательная среда УМК;
- информационно-образовательная среда компонентов УМК;
- информационно-образовательная среда элементов УМК.

Основными элементами ИОС являются:

- информационно-образовательные ресурсы в виде печатной продукции;
- информационно-образовательные ресурсы на сменных оптических носителях;
- информационно-образовательные ресурсы Интернета;
- вычислительная и информационно-телекоммуникационная инфраструктура;
- прикладные программы, в том числе поддерживающие администрирование и финансово-хозяйственную деятельность образовательного учреждения (бухгалтерский учёт, делопроизводство, кадры и т. д.).

Необходимое для использования ИКТ оборудование должно отвечать современным требованиям и обеспечивать использование ИКТ:

- в учебной деятельности;

- во внеурочной деятельности;
- в исследовательской и проектной деятельности;
- при измерении, контроле и оценке результатов образования;
- в административной деятельности, включая дистанционное взаимодействие всех участников образовательного процесса, в том числе в рамках дистанционного образования, а также дистанционное взаимодействие образовательного учреждения с другими организациями социальной сферы и органами управления.

Учебно-методическое и информационное оснащение образовательного процесса должно обеспечивать возможность:

- реализации индивидуальных образовательных планов обучающихся, осуществления их самостоятельной образовательной деятельности;

- ввода русского и иноязычного текста, распознавания сканированного текста; создания текста на основе расшифровки аудиозаписи; использования средств орфографического и синтаксического контроля русского текста и текста на иностранном языке; редактирования и структурирования текста средствами текстового редактора;

- записи и обработки изображения (включая микроскопические, телескопические и спутниковые изображения) и звука при фиксации явлений в природе и обществе, хода образовательного процесса; переноса информации с нецифровых носителей (включая трёхмерные объекты) в цифровую среду (оцифровка, сканирование);

- создания и использования диаграмм различных видов (алгоритмических, концептуальных, классификационных, организационных, хронологических, родства и др.), специализированных географических (в ГИС) и исторических карт; создания виртуальных геометрических объектов, графических сообщений с проведением рукой произвольных линий;

- организации сообщения в виде линейного или включающего ссылки сопровождения выступления, сообщения для самостоятельного просмотра, в том числе видеомонтажа и озвучивания видеосообщений;

- выступления с аудио-, видео- и графическим экранным сопровождением;

- вывода информации на бумагу и т. п. и в трёхмерную материальную среду (печать);

- информационного подключения к локальной сети и глобальной сети Интернет, входа в информационную среду учреждения, в том числе через Интернет, размещения гипермедиасообщений в информационной среде образовательного учреждения;

- поиска и получения информации;

- использования источников информации на бумажных и цифровых носителях (в том числе в справочниках, словарях, поисковых системах);

- вещания (подкастинга), использования носимых аудиовидеоустройств для учебной деятельности на уроке и вне урока;

- общения в Интернете, взаимодействия в социальных группах и сетях, участия в форумах, групповой работы над сообщениями (вики);

— создания и заполнения баз данных, в том числе определителей; наглядного представления и анализа данных;

— включения обучающихся в проектную и учебно-исследовательскую деятельность, проведения наблюдений и экспериментов, в том числе с использованием: учебного лабораторного оборудования, цифрового (электронного) и традиционного измерения, включая определение местонахождения; виртуальных лабораторий, вещественных и виртуально-наглядных моделей и коллекций основных математических и естественно-научных объектов и явлений;

— исполнения, сочинения и аранжировки музыкальных произведений с применением традиционных народных и современных инструментов и цифровых технологий, использования звуковых и музыкальных редакторов, клавишных и кинестетических синтезаторов;

— художественного творчества с использованием ручных, электрических и ИКТ-инструментов, реализации художественно-оформительских и издательских проектов, натурной и рисованной мультипликации;

— создания материальных и информационных объектов с использованием ручных и электроинструментов, применяемых в избранных для изучения распространённых технологиях (индустриальных, сельскохозяйственных, технологиях ведения дома, информационных и коммуникационных технологиях);

— проектирования и конструирования, в том числе моделей с цифровым управлением и обратной связью, с использованием конструкторов; управления объектами; программирования;

— занятий по изучению правил дорожного движения с использованием игр, оборудования, а также компьютерных тренажёров;

— размещения продуктов познавательной, учебно-исследовательской и проектной деятельности обучающихся в информационно-образовательной среде образовательного учреждения;

— проектирования и организации индивидуальной и групповой деятельности, организации своего времени с использованием ИКТ; планирования учебного процесса, фиксирования его реализации в целом и отдельных этапов (выступлений, дискуссий, экспериментов);

— обеспечения доступа в школьной библиотеке к информационным ресурсам Интернета, учебной и художественной литературе, коллекциям медиаресурсов на электронных носителях, множительной технике для тиражирования учебных и методических тексто-графических и аудиовидеоматериалов, результатов творческой, научно-исследовательской и проектной деятельности обучающихся;

— проведения массовых мероприятий, собраний, представлений; досуга и общения обучающихся с возможностью для массового просмотра кино- и видеоматериалов, организации сценической работы, театрализованных представлений, обеспеченных озвучиванием, освещением и мультимедиасопровождением;

— выпуска школьных печатных изданий, работы школьного телевидения.

Все указанные виды деятельности должны быть обеспечены расходными материалами.

Создание в образовательном учреждении информационно-образовательной среды, соответствующей требованиям Стандарта

№ п/п	Необходимые средства	Необходимое количество средств/ имеющееся в наличии	Сроки создания условий в соответствии с требованиями и ФГОС
I	Технические средства	имеются	
II	Программные инструменты	имеются	
III	Обеспечение технической, методической и организационной поддержки	имеется	
IV	Отображение образовательного процесса в информационной среде:	имеется	
V	Компоненты на бумажных носителях:	имеются	
VI	Компоненты на CD и DVD:	имеются	

Технические средства: мультимедийный проектор и экран; принтер монохромный; принтер цветной; фотопринтер; цифровой фотоаппарат; цифровая видеокамера; графический планшет; сканер; микрофон; музыкальная клавиатура; оборудование компьютерной сети; конструктор, позволяющий создавать компьютерно-управляемые движущиеся модели с обратной связью; цифровые датчики с интерфейсом; устройство глобального позиционирования; цифровой микроскоп; доска со средствами, обеспечивающими обратную связь.

Программные инструменты: операционные системы и служебные инструменты; орфографический корректор для текстов на русском и иностранном языках; клавиатурный тренажёр для русского и иностранного языков; текстовый редактор для работы с русскими и иноязычными текстами; инструмент планирования деятельности; графический редактор для обработки растровых изображений; графический редактор для обработки векторных изображений; музыкальный редактор; редактор подготовки презентаций; редактор видео; редактор звука; ГИС; редактор представления временной информации (линия времени); редактор генеалогических деревьев; цифровой биологический определитель; виртуальные лаборатории по учебным

предметам; среды для дистанционного он-лайн и оф-лайн сетевого взаимодействия; среда для интернет-публикаций; редактор интернет-сайтов; редактор для совместного удалённого редактирования сообщений.

Обеспечение технической, методической и организационной поддержки: разработка планов, дорожных карт; заключение договоров; подготовка распорядительных документов учредителя; подготовка локальных актов образовательного учреждения; подготовка программ формирования ИКТ-компетентности работников ОУ (индивидуальных программ для каждого работника).

Отображение образовательного процесса в информационной среде: размещаются домашние задания (текстовая формулировка, видеофильм для анализа, географическая карта); результаты выполнения аттестационных работ обучающихся; творческие работы учителей и обучающихся; осуществляется связь учителей, администрации, родителей, органов управления; осуществляется методическая поддержка учителей (интернет-школа, интернет-ИПК, мультимедиаколлекция).

Компоненты на бумажных носителях: учебники (органайзеры); рабочие тетради (тетради-тренажёры).

Компоненты на CD и DVD: электронные приложения к учебникам; электронные наглядные пособия; электронные тренажёры; электронные практикумы.

Образовательным учреждением определяются необходимые меры и сроки по приведению информационно-методических условий реализации основной образовательной программы основного общего образования в соответствии с требованиями Стандарта.

Модель сетевого графика по формированию необходимой системы условий реализации основной образовательной программы начального общего образования

Направление мероприятий	Мероприятия	Сроки реализации
I. Нормативное обеспечение введения ФГОС	1. Наличие решения органа государственного управления (совета школы, управляющего совета, попечительского совета) о введении в образовательном учреждении ФГОС НОО	
	2. Внесение изменений и дополнений в Устав образовательного учреждения	
	3. Разработка на основе примерной основной образовательной программы начального общего образования	
	4. Утверждение основной образовательной программы образовательного учреждения	

	5. Обеспечение соответствия нормативной базы школы требованиям ФГОС	
	6. Приведение должностных инструкций работников образовательного учреждения в соответствие с требованиями ФГОС начального общего образования и тарифно-квалификационными характеристиками	
	7. Разработка и утверждение плана-графика введения ФГОС начального общего образования	
	8. Определение списка учебников и учебных пособий, используемых в образовательном процессе в соответствии с ФГОС начального общего образования	
	9. Разработка локальных актов, устанавливающих требования к различным объектам инфраструктуры образовательного учреждения с учётом требований к минимальной оснащённости учебного процесса (например, положений о культурно-досуговом центре, информационно-библиотечном центре, физкультурно-оздоровительном центре, учебном кабинете и др.)	
	10. Разработка: — образовательных программ (индивидуальных и др.); — учебного плана; — рабочих программ учебных предметов, курсов, дисциплин, модулей; — годового календарного учебного графика;	
	— положений о внеурочной деятельности обучающихся; — положения об организации текущей и итоговой оценки достижения обучающимися планируемых результатов освоения основной образовательной программы;	

	<p>— положения об организации домашней работы обучающихся;</p> <p>— положения о формах получения образования</p>	
<p>II. Финансовое обеспечение введения ФГОС</p>	<p>1. Определение объёма расходов, необходимых для реализации ООП и достижения планируемых результатов, а также механизма их формирования</p>	
	<p>2. Разработка локальных актов (внесение изменений в них), регламентирующих установление заработной платы работников образовательного учреждения, в том числе стимулирующих надбавок и доплат, порядка и размеров премирования</p>	
	<p>3. Заключение дополнительных соглашений к трудовому договору с педагогическими работниками</p>	
<p>III. Организационное обеспечение введения ФГОС</p>	<p>1. Обеспечение координации деятельности субъектов образовательного процесса, организационных структур учреждения по подготовке и введению ФГОС начального общего образования</p>	
	<p>2. Разработка модели организации образовательного процесса</p>	
	<p>3. Разработка и реализация моделей взаимодействия учреждения общего образования и дополнительного образования детей, обеспечивающих организацию внеурочной деятельности</p>	
	<p>4. Разработка и реализация системы мониторинга образовательных потребностей обучающихся и родителей по использованию часов вариативной части учебного плана и внеурочной деятельности</p>	
	<p>5. Привлечение органов государственного управления образовательным учреждением к проектированию основной</p>	

	образовательной программы начального общего образования	
IV. Кадровое обеспечение введения ФГОС	1. Анализ кадрового обеспечения введения и реализации ФГОС начального общего образования	
	2. Создание (корректировка) плана-графика повышения квалификации педагогических и руководящих работников образовательного учреждения в связи с введением ФГОС	
	3. Разработка (корректировка) плана научно-методической работы (внутришкольного повышения квалификации) с ориентацией на проблемы введения ФГОС начального общего образования	
V. Информационное обеспечение введения ФГОС	1. Размещение на сайте ОУ информационных материалов о введении ФГОС начального общего образования	
	2. Широкое информирование родительской общественности о подготовке к введению и порядке перехода на новые стандарты	
	3. Организация изучения общественного мнения по вопросам введения новых стандартов и внесения дополнений в содержание основной образовательной программы начального общего образования	
	4. Реализация деятельности сетевого комплекса информационного взаимодействия по вопросам введения ФГОС начального общего образования	
	5. Обеспечение публичной отчётности ОУ о ходе и результатах введения ФГОС	
	6. Разработка рекомендаций для педагогических работников:	
	— по организации внеурочной деятельности обучающихся;	

	<p>— по организации текущей и итоговой оценки достижения планируемых результатов;</p> <p>— по использованию ресурсов времени для организации домашней работы обучающихся;</p> <p>— по перечня и рекомендаций по использованию интерактивных технологий</p>	
<p>VI. Материально-техническое обеспечение введения ФГОС</p>	1. Анализ материально-технического обеспечения введения и реализации ФГОС начального общего образования	
	2. Обеспечение соответствия материально-технической базы ОУ требованиям ФГОС	
	3. Обеспечение соответствия санитарно-гигиенических условий требованиям ФГОС	
	4. Обеспечение соответствия условий реализации ООП противопожарным нормам, нормам охраны труда работников образовательного учреждения	
	5. Обеспечение соответствия информационно-образовательной среды требованиям ФГОС	
	6. Обеспечение укомплектованности библиотечно-информационного центра печатными и электронными образовательными ресурсами:	
	7. Наличие доступа ОУ к электронным образовательным ресурсам (ЭОР), размещённым в федеральных и региональных базах данных	
	8. Обеспечение контролируемого доступа участников образовательного процесса к информационным образовательным ресурсам в сети Интернет	